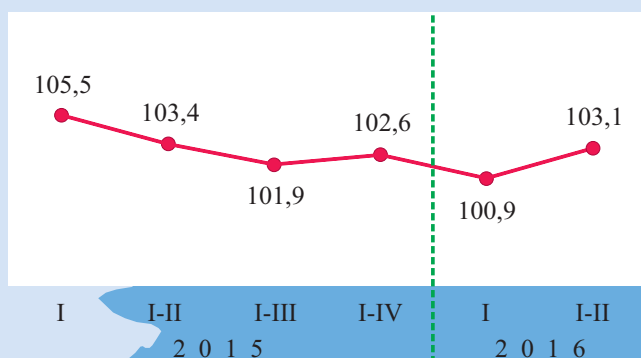




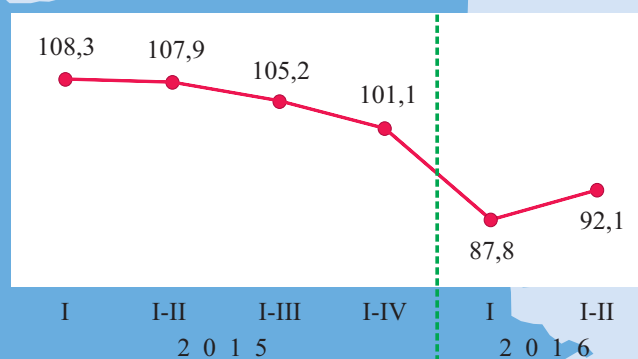
## SYTUACJA GOSPODARCZA W WOJEWÓDZTWIE MAŁOPOLSKIM w I półroczu 2016 r.

**Dynamika<sup>a</sup> produkcji sprzedanej przemysłu<sup>b</sup>**  
(ceny stałe<sup>c</sup>)



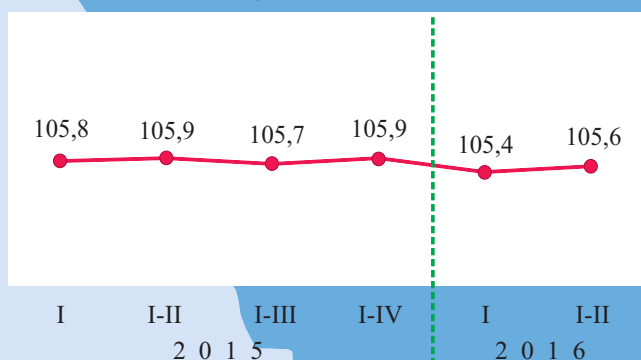
✓ **Podmioty gospodarki narodowej zarejestrowane w rejestrze REGON** o 1,7%  
(stan w dniu 30 VI) **367,0 tys.** ↑  
w tym osoby fizyczne **265,7 tys.** - (bz)

**Dynamika<sup>a</sup> produkcji sprzedanej budownictwa<sup>d</sup>**  
(ceny bieżące)



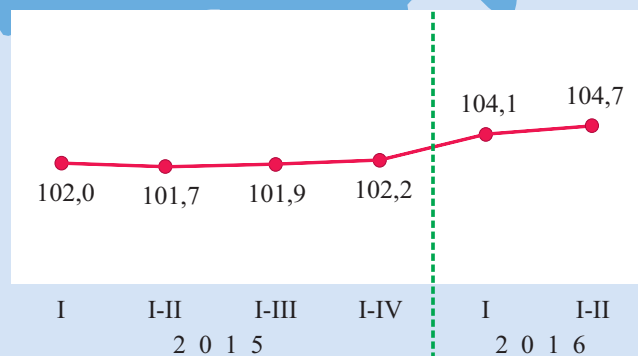
✓ **Mieszkania oddane do użytkowania<sup>e</sup>** o 16,3%  
**8,3 tys.** ↑

**Dynamika<sup>a</sup> przeciętnego miesięcznego wynagrodzenia brutto<sup>b</sup>**



✓ **Produkcja budowlano-montażowa<sup>d</sup>** (ceny bieżące) **3169,3 mln zł** ↓ o 11,4%

**Dynamika<sup>a</sup> przeciętnego zatrudnienia<sup>b</sup>**



✓ **Bezrobotni zarejestrowani** (stan w dniu 30 VI) **103,4 tys.** ↓ o 15,6%

✓ **Stopa bezrobocia rejestrowanego** (stan w dniu 30 VI) **7,3%** ↓ o 1,3 p. proc.

<sup>a</sup> Analogiczny okres roku poprzedniego =100.

<sup>b</sup> W sektorze przedsiębiorstw o liczbie pracujących powyżej 9 osób.

<sup>c</sup> Średnie ceny bieżące 2010 r.

<sup>d</sup> W jednostkach o liczbie pracujących powyżej 9 osób zaliczanych do sekcji „Budownictwo”.

<sup>e</sup> Dane wstępne.

↑ ↓ wzrost/spadek do analogicznego okresu 2015 r.  
(bz) - bez zmian