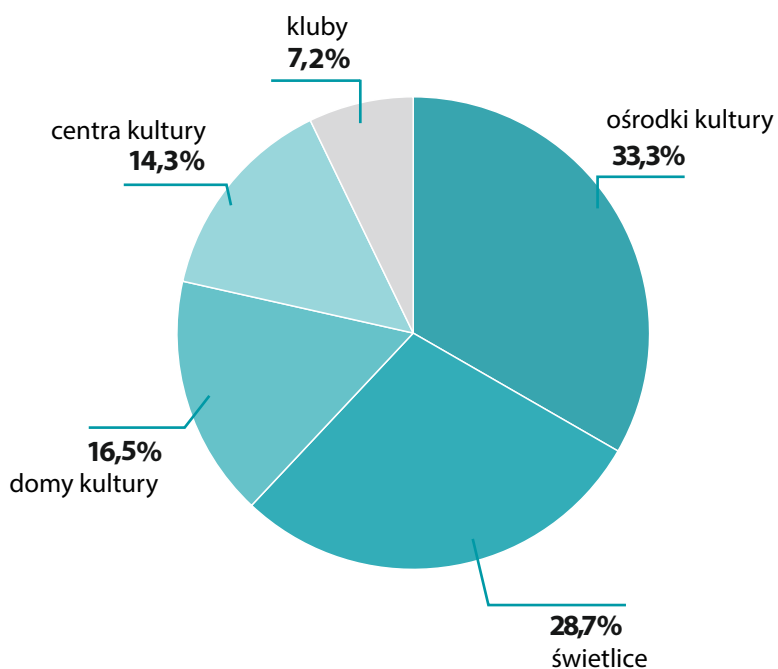


Centra kultury, domy i ośrodki kultury, kluby i świetlice w 2021 r.

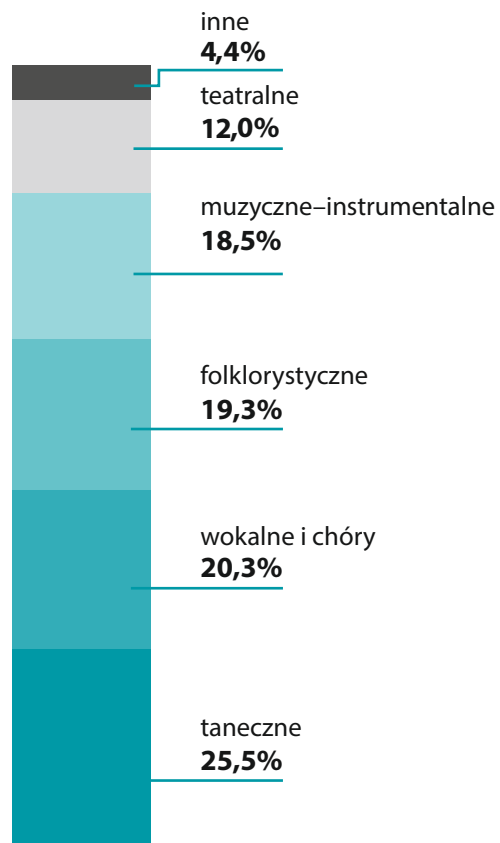
Struktura centrów kultury, domów i ośrodków kultury, klubów i świetlic



3944

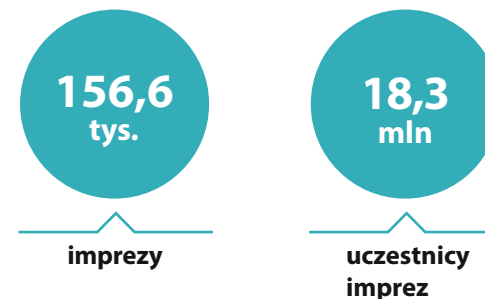
centra kultury, domy i ośrodki kultury, kluby i świetlice

Struktura grup artystycznych



2114


instytucje posiadające salę widowiskową



Centra kultury, domy i ośrodki kultury, kluby i świetlice według województw

zachodnio-pomorskie	316	pomorskie	292	warmińsko-mazurskie	151	podlaskie	183
lubuskie	77	wielkopolskie	295	kujawsko-pomorskie	227	mazowieckie	297
dolnośląskie	267	łódzkie	191	świętokrzyskie	111	lubelskie	233
opolskie	189	śląskie	346	małopolskie	433	podkarpackie	336

Liczba ludności na 1 placówkę



⊗ Liczba centrów kultury, domów i ośrodków kultury, klubów i świetlic