

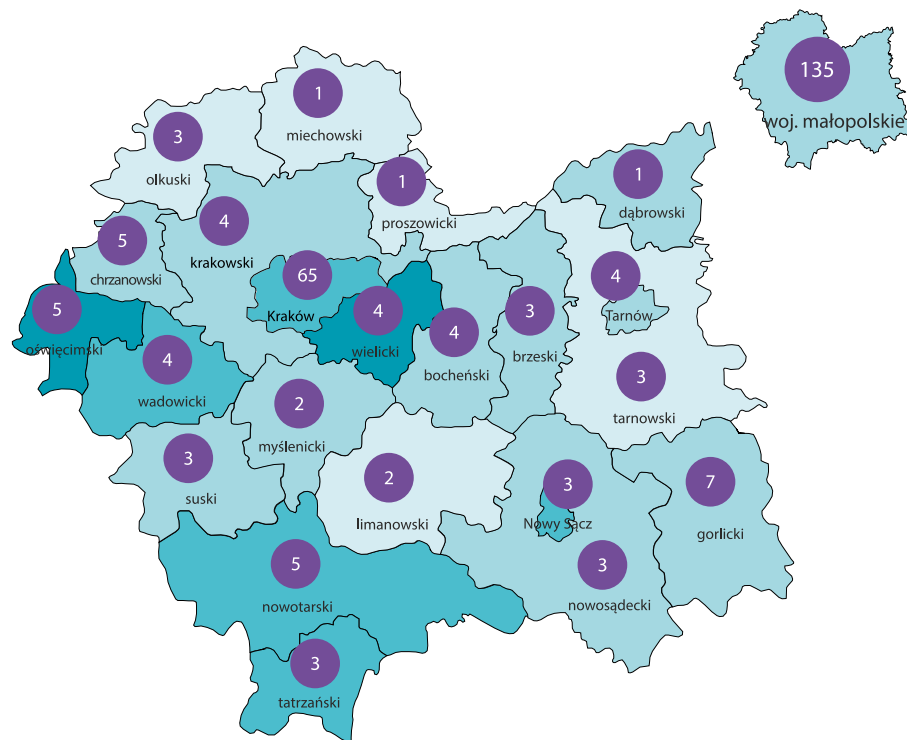
# MUZEA

## w województwie małopolskim



Dane za rok 2019; przy publikacji danych prosimy powołać się na źródło.

### Muzea i zwiedzający



#### Zwiedzający na 10000 ludności

- 100001 i więcej
- 10001-100000
- 1001-10000
- 1000 i mniej

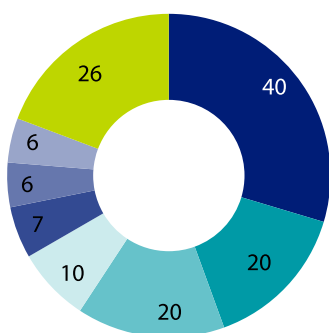
#### Muzea i oddziały muzealne

65

66

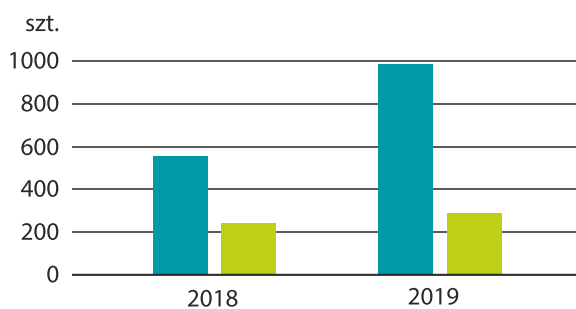
muzeów w województwie małopolskim posiadało przystosowanie dla osób niepełnosprawnych poruszających się na wózkach inwalidzkich.

### Muzea (łącznie z oddziałami) według rodzaju



- historyczne
- artystyczne
- regionalne
- biograficzne
- muzeum na wolnym powietrzu
- etnograficzne
- interdyscyplinarne
- inne

### Muzealia zdigitalizowane



- ogółem
- udostępnione w katalogach cyfrowych

9,0 tys.

wyniosła liczba lekcji muzealnych przeprowadzonych w 2019 r.