



# NIEPEŁNOSPRAWNI W WOJEWÓDZTWIE MAŁOPOLSKIM

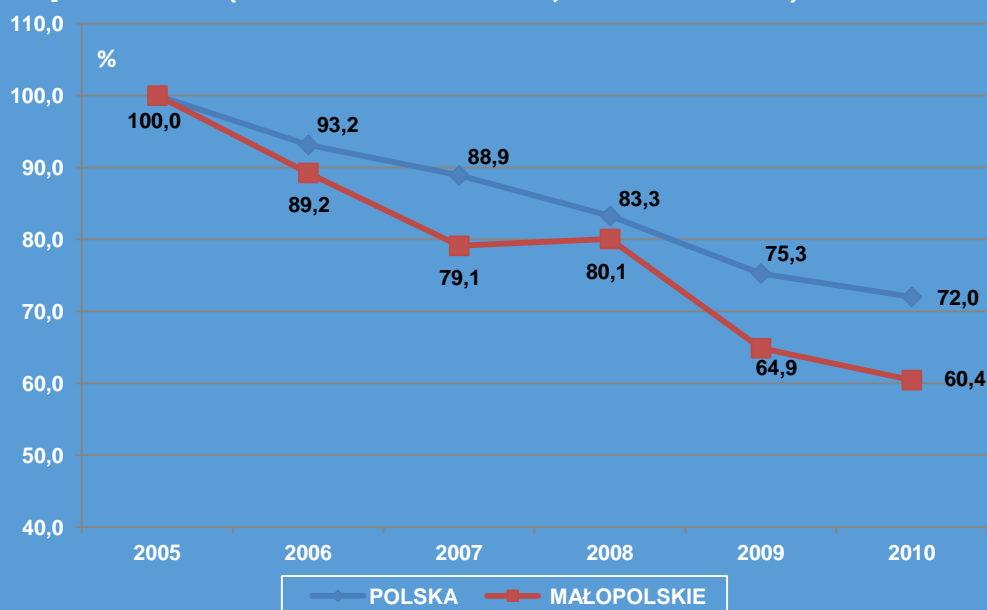
Częstość występowania niepełnosprawności w roku 2009



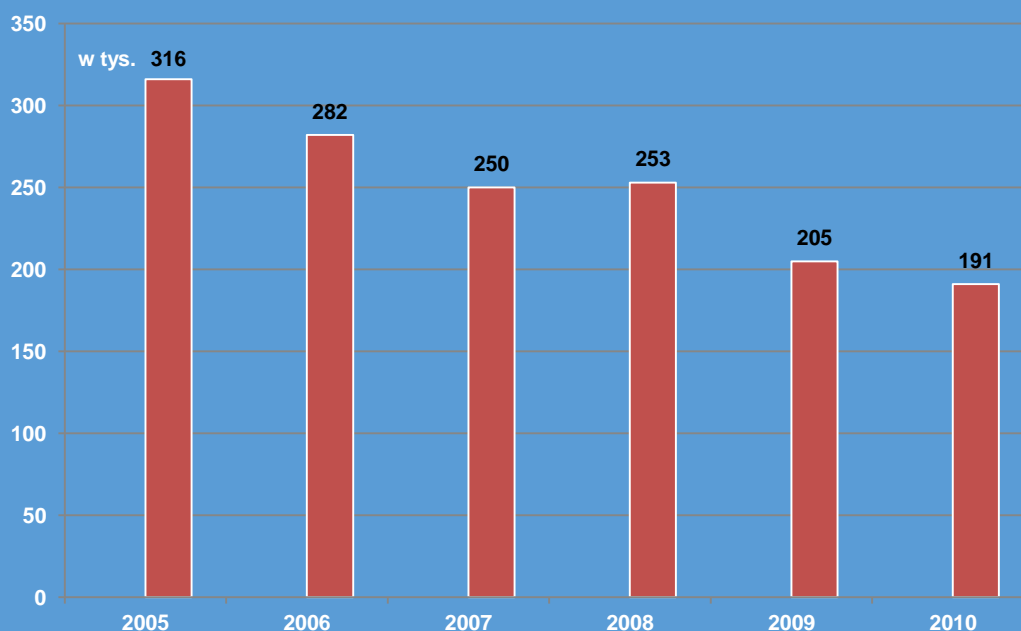
Źródło: opracowanie własne na podstawie publikacji *Stan zdrowia ludności Polski w 2009 r.*

## Rynek pracy (BAEL)

**Dynamika liczby osób biernych zawodowo z powodu choroby, niepełnosprawności (dane średnioroczne, rok 2005=100)**

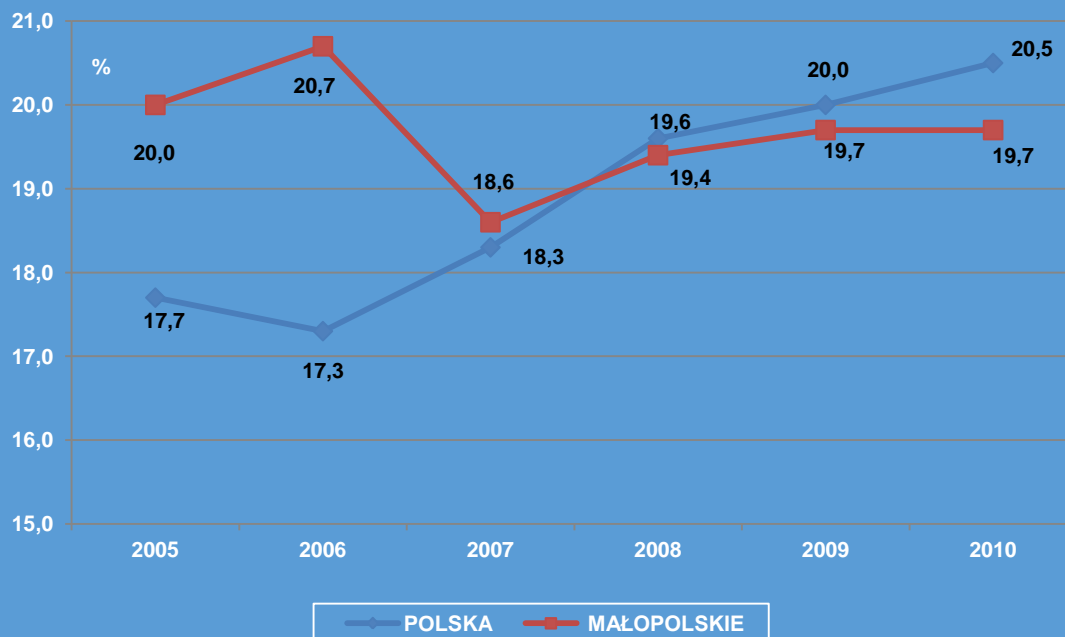


**Liczba osób biernych zawodowo z powodu choroby, niepełnosprawności (dane średnioroczne)**



**W 2010 roku w województwie małopolskim liczba osób biernych zawodowo z powodu choroby, niepełnosprawności wyniosła 191 tys., w porównaniu do roku 2009 spadła o 14 tys. osób.**

## Wskaźnik zatrudnienia osób niepełnosprawnych w wieku 16-64 lata (dane średnioroczne)



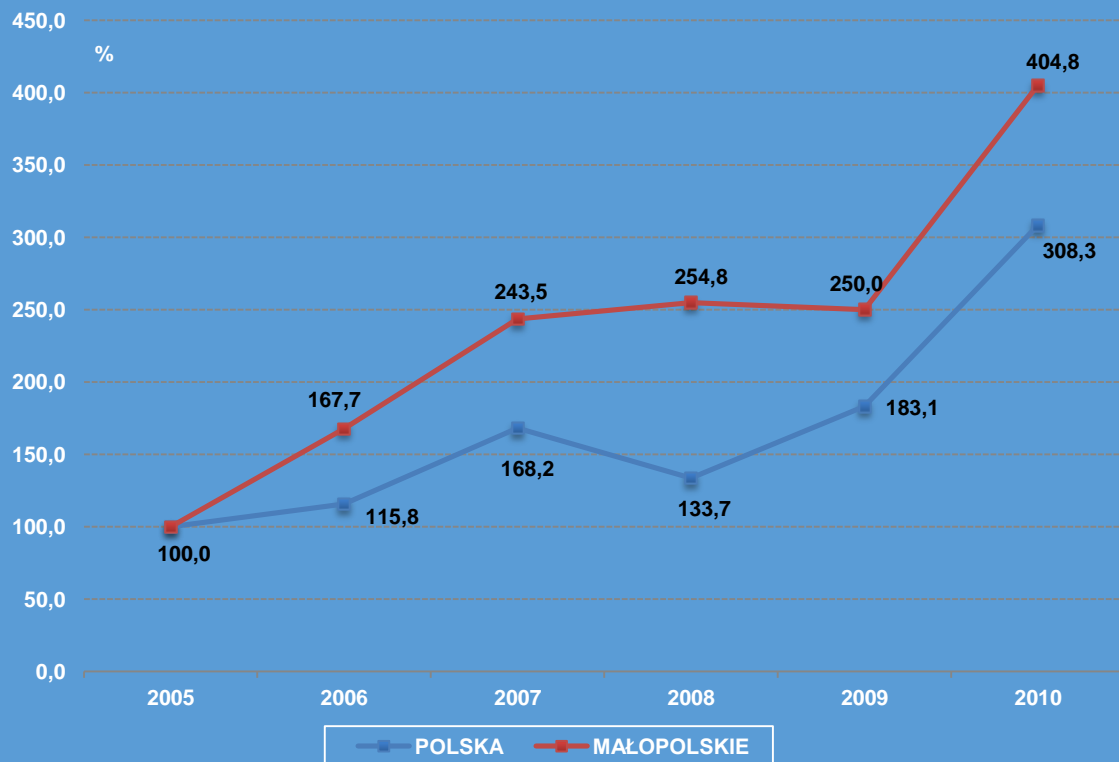
**W 2010 roku w województwie małopolskim wskaźnik zatrudnienia osób niepełnosprawnych w wieku 16-64 lata wynosił 19,7% i był o 0,8 pkt proc. niższy od wartości wskaźnika dla Polski.**

**Pod względem wartości wskaźnika zatrudnienia osób niepełnosprawnych w wieku 16-64 lata Małopolska zajmuje 10 miejsce wśród wszystkich województw.**

**W Małopolsce według stanu na 31 XII 2010 było 251 ofert pracy dla osób niepełnosprawnych, w porównaniu do roku 2009 liczba ta wzrosła o 96.**

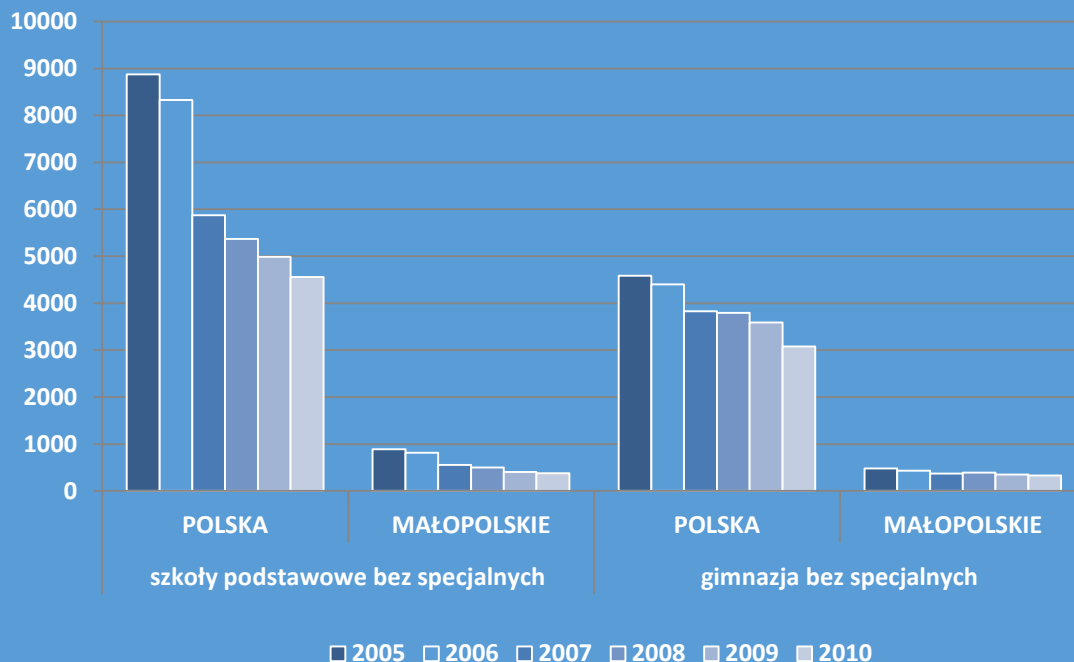
**Pod względem liczby ofert pracy dla niepełnosprawnych Małopolska zajmuje 5 miejsce wśród wszystkich województw.**

## Dynamika liczby ofert pracy dla osób niepełnosprawnych (stan na 31 XII, rok 2005=100)



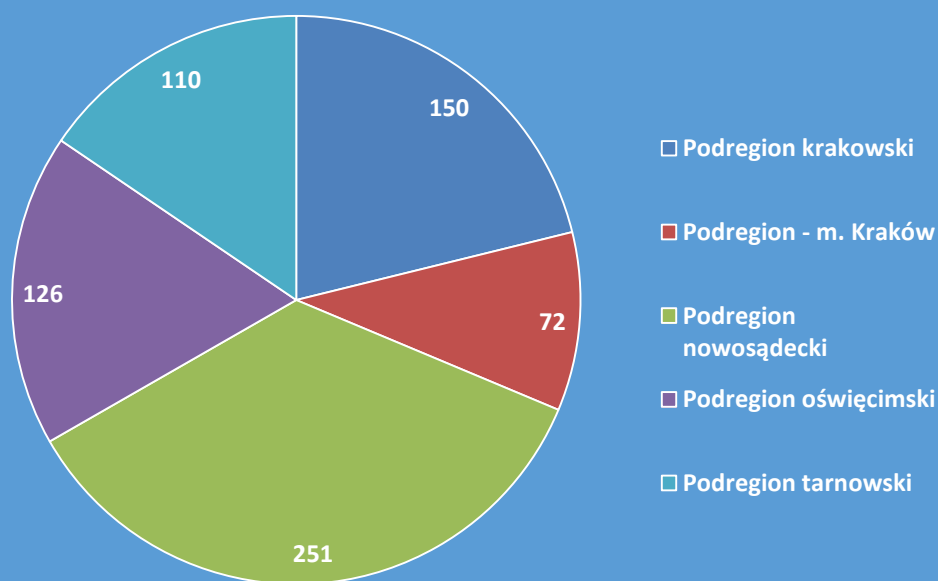
## Edukacja

### Uczniowie <sup>a</sup> szkół podstawowych i gimnazjów dla dzieci i młodzieży niepełnosprawnej



<sup>a</sup> niepełnosprawni indywidualnie nauczani.

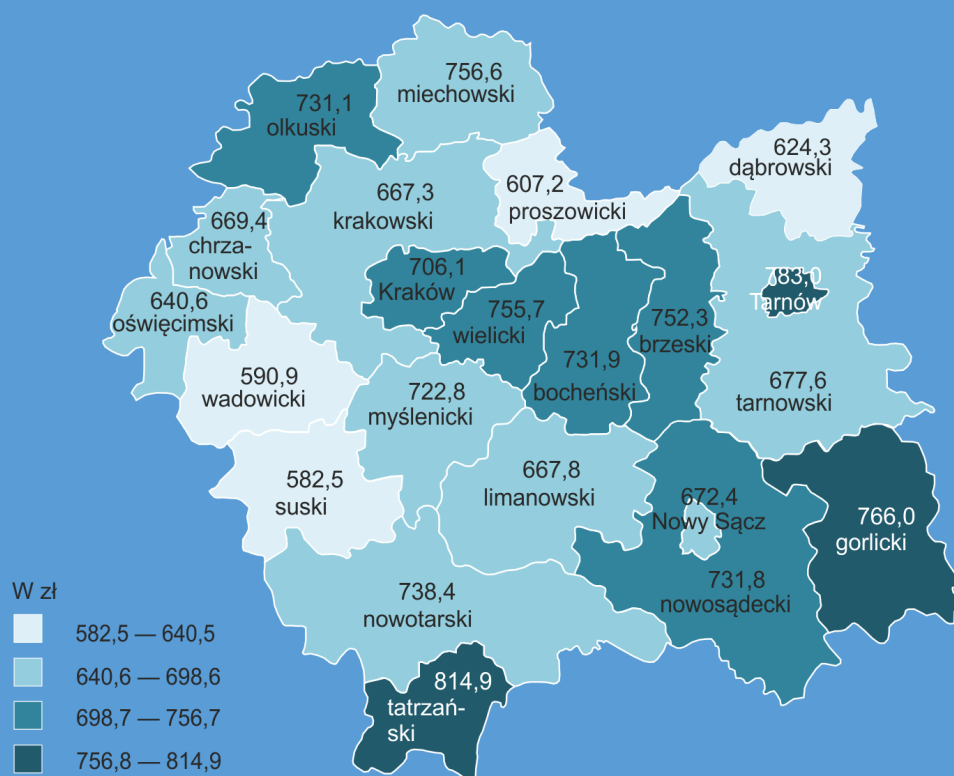
### Uczniowie <sup>b</sup> szkół podstawowych i gimnazjów dla dzieci i młodzieży niepełnosprawnej według podregionów województwa małopolskiego



<sup>b</sup> niepełnosprawni indywidualnie nauczani, bez szkół specjalnych.

## Pomoc publiczna udzielona przez PFRON

### Średnia kwota dofinansowania do turnusów rehabilitacyjnych w roku 2010



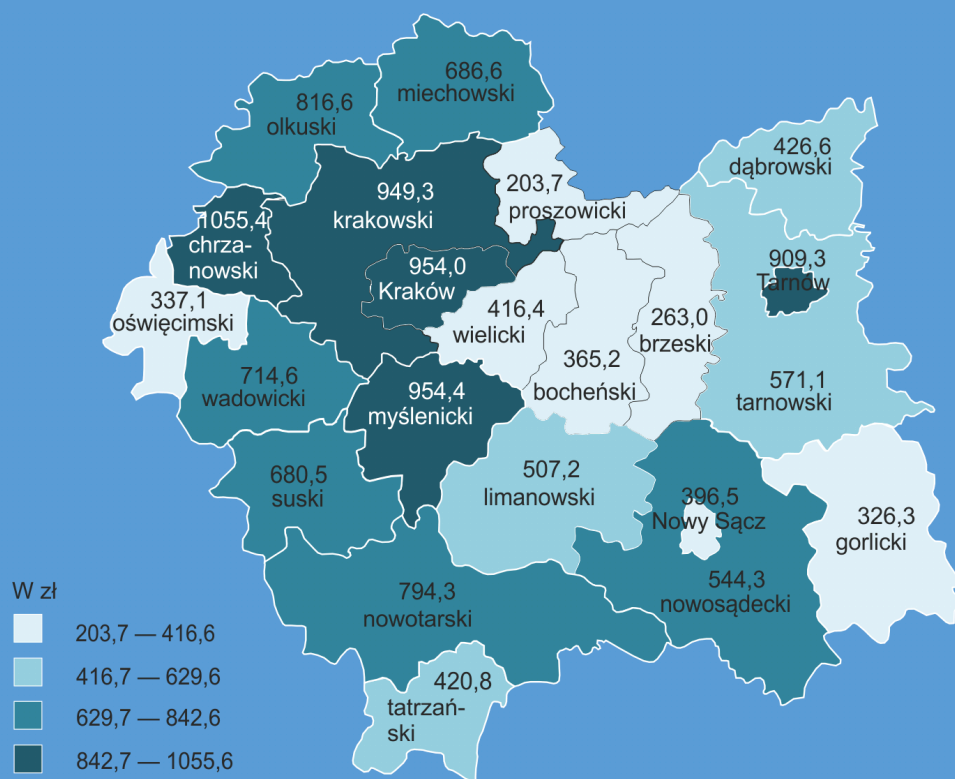
Źródło: opracowanie własne na podstawie danych PFRON

**Średnia kwota dofinansowania do turnusów rehabilitacyjnych w województwie małopolskim w 2010 roku wyniosła 702,7 zł.**

**W 2010 roku najwyższą wartość średniej kwoty dofinansowania do turnusów rehabilitacyjnych w Małopolsce odnotowano w powiecie tatrzańskim – 814,9 zł, najniższą natomiast w powiecie suskim – 582,5 zł.**

**W województwie małopolskim w roku 2010 średnia kwota dofinansowania zaopatrzenia w sprzęt rehabilitacyjny, przedmioty ortopedyczne i środki pomocnicze przyznawane osobom niepełnosprawnym wyniosła 553,0 zł.**

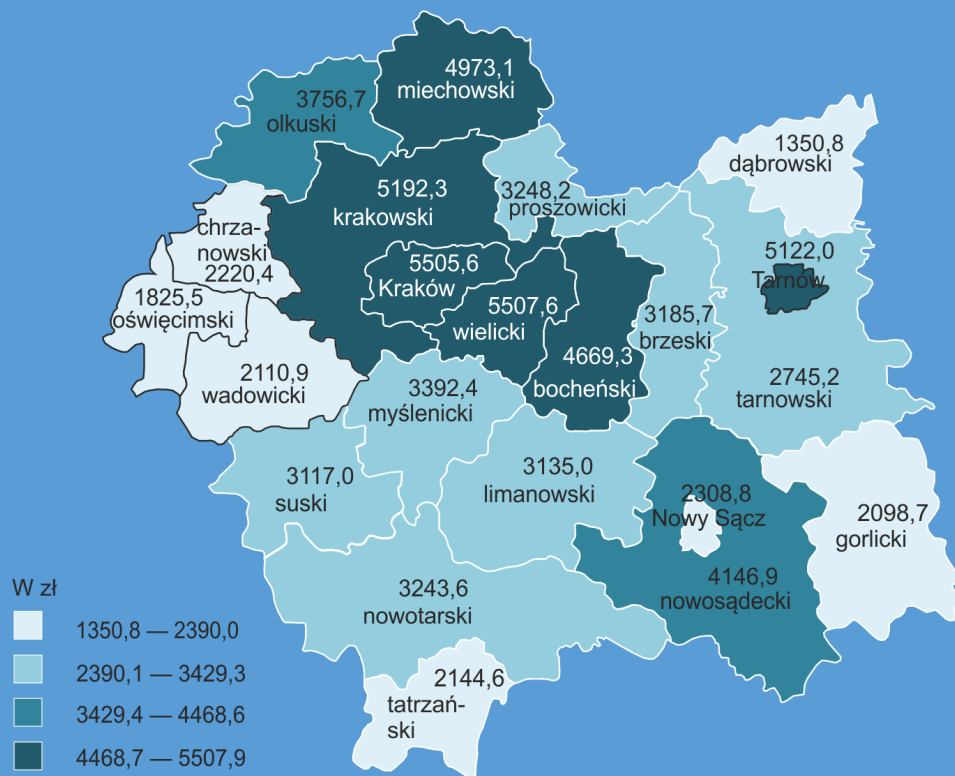
**Średnia kwota dofinansowania zaopatrzenia w sprzęt rehabilitacyjny, przedmioty ortopedyczne i środki pomocnicze przyznawane osobom niepełnosprawnym w roku 2010**



Źródło: opracowanie własne na podstawie danych PFRON

**Najwyższą wartością średniej kwoty dofinansowania zaopatrzenia w sprzęt rehabilitacyjny, przedmioty ortopedyczne i środki pomocnicze odznaczał się powiat chrzanowski – 1055,4 zł, a najniższą powiat proszowicki – 203,7 zł .**

## Średnia kwota dofinansowania likwidacji barier architektonicznych, w komunikowaniu się i technicznych w roku 2010

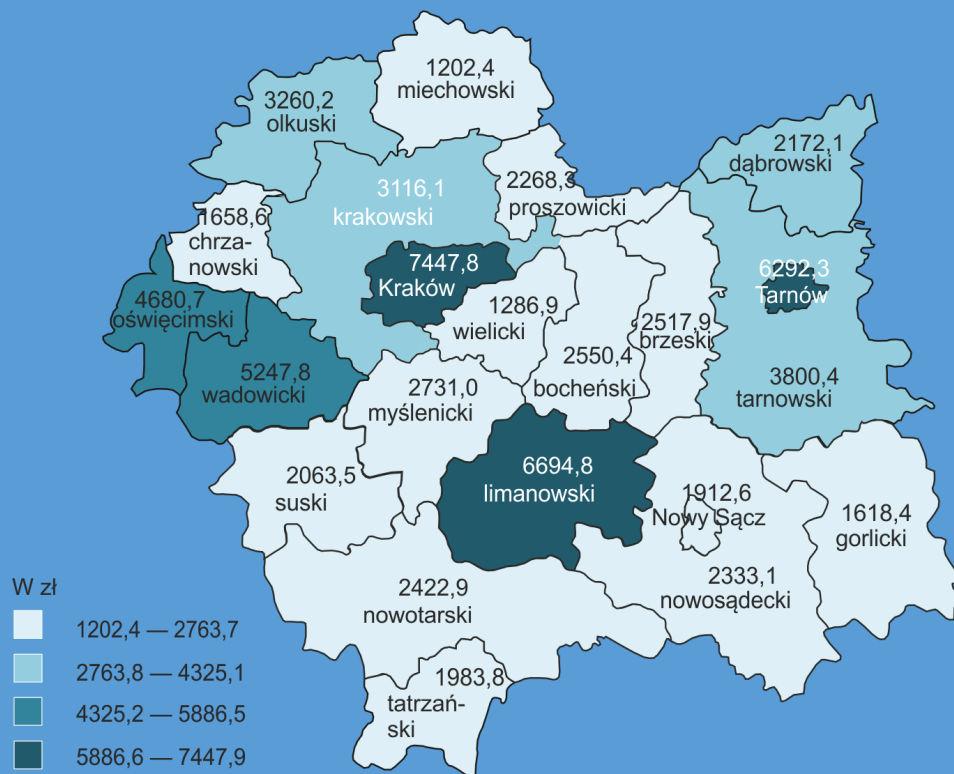


Źródło: opracowanie własne na podstawie danych PFRON

Średnia kwota dofinansowania likwidacji barier architektonicznych, w komunikowaniu się i technicznych w Małopolsce w 2010 roku wyniosła 3639,4 zł.



## Średnia wartość pomocy publicznej na beneficjenta udzielonej przez PFRON (II kwartał 2011)



Źródło: opracowanie własne na podstawie danych PFRON

**W województwie małopolskim, (II kwartał 2011, bez miast na prawach powiatu) najwyższa średnia wartość pomocy publicznej na beneficjenta cechuje powiat limanowski – 6694,8 zł, natomiast najniższa powiat miechowski – 1202,4 zł.**