

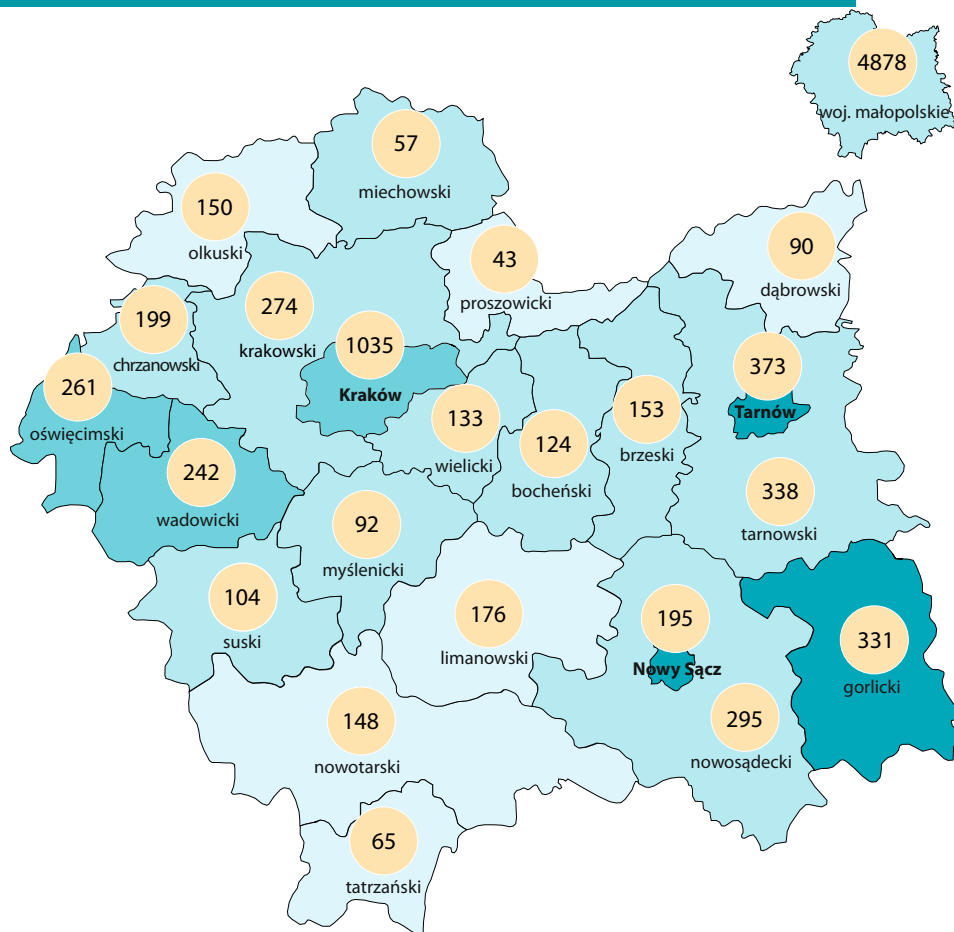
OSOBY NIEPEŁNOSPRAWNE



w województwie małopolskim

Dane za rok 2017; przy publikacji danych prosimy powołać się na źródło.

Osoby niepełnosprawne zarejestrowane w urzędach pracy stan w dniu 31 XII



Udział osób niepełnosprawnych w ogólnej liczbie bezrobotnych zarejestrowanych:

- powyżej 9,4%
- 7,0 – 9,4
- 4,5 – 6,9
- poniżej 4,5%

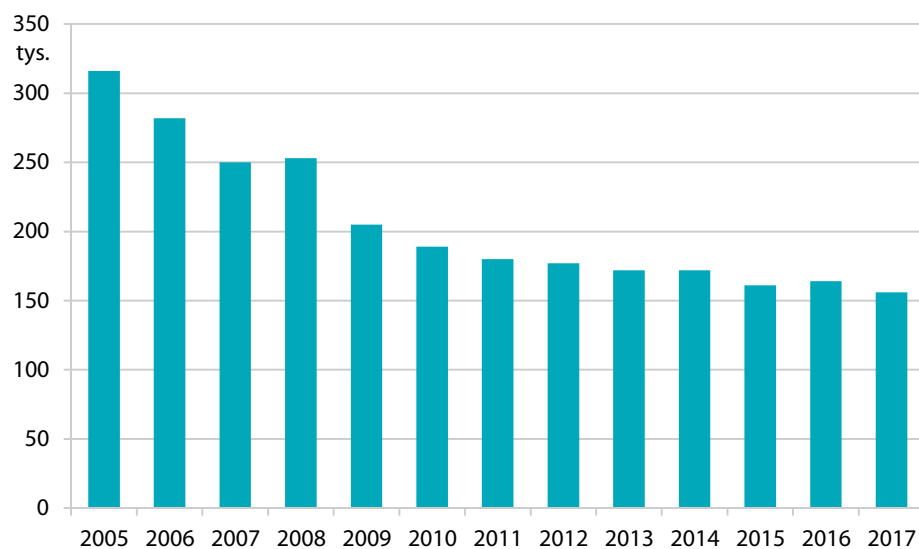
Osoby niepełnosprawne zarejestrowane w urzędach pracy

139

6,1%

ogółu bezrobotnych zarejestrowanych w urzędach pracy w województwie małopolskim stanowiły osoby niepełnosprawne.

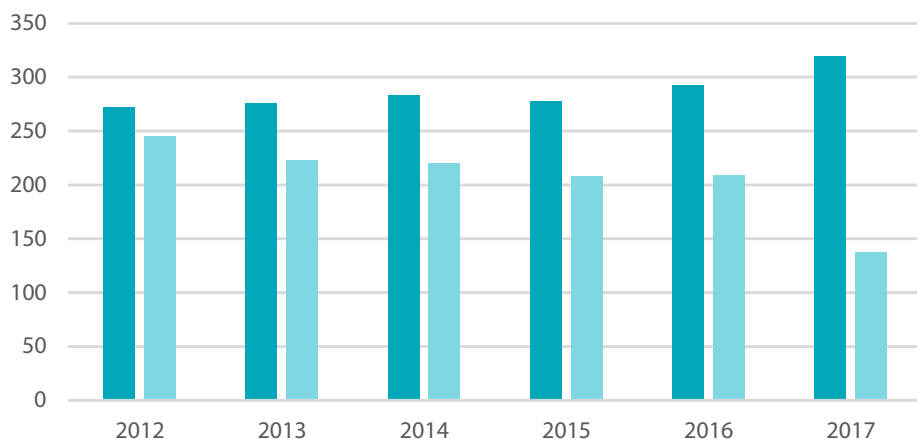
Osoby bierne zawodowo z powodu choroby, niepełnosprawności według BAEL, dane średnioroczne



4,9%

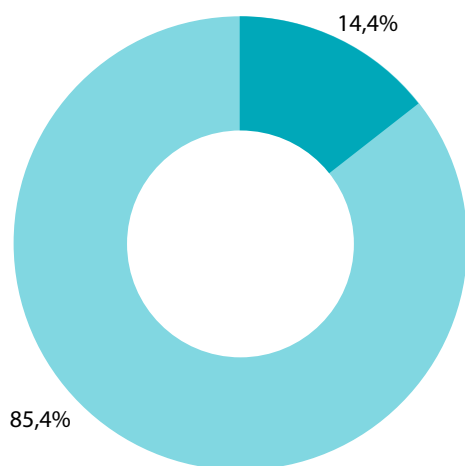
wyniósł spadek liczby osób biernych zawodowo z powodu choroby, niepełnosprawności w województwie małopolskim w stosunku do 2016 r.

Niepełnosprawni uczniowie indywidualnie nauczani stan w dniu 30 IX



- szkoły podstawowe bez specjalnych
- gimnazja bez specjalnych

Aktywność zawodowa osób niepełnosprawnych w wieku 16 lat i więcej według BAEL, dane średnioroczne

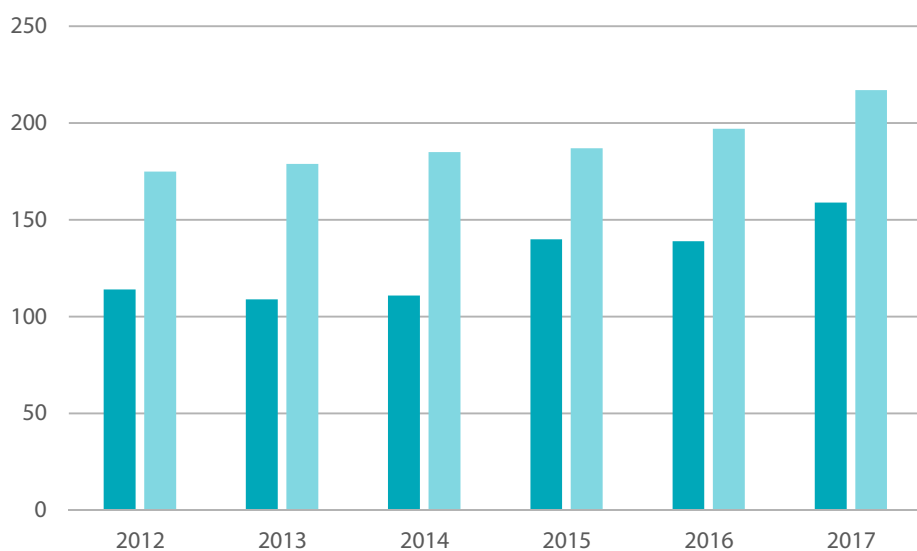


- aktywni zawodowo
- bierni zawodowo

41,0 tys.

osób niepełnosprawnych w wieku 16 lat i więcej było aktywnych zawodowo.

Przystosowanie obiektów instytucji kultury dla osób poruszających się na wózkach inwalidzkich



Obiekty przystosowane dla osób niepełnosprawnych poruszających się na wózkach inwalidzkich:

- udogodnienia wewnątrz budynku
- wejście do budynku

48,0%

obiektów instytucji kultury posiadało wejścia do budynku przystosowane dla osób niepełnosprawnych poruszających się na wózkach inwalidzkich.

OSOBY NIEPEŁNOSPRAWNE

w województwie małopolskim w 2017 r.