

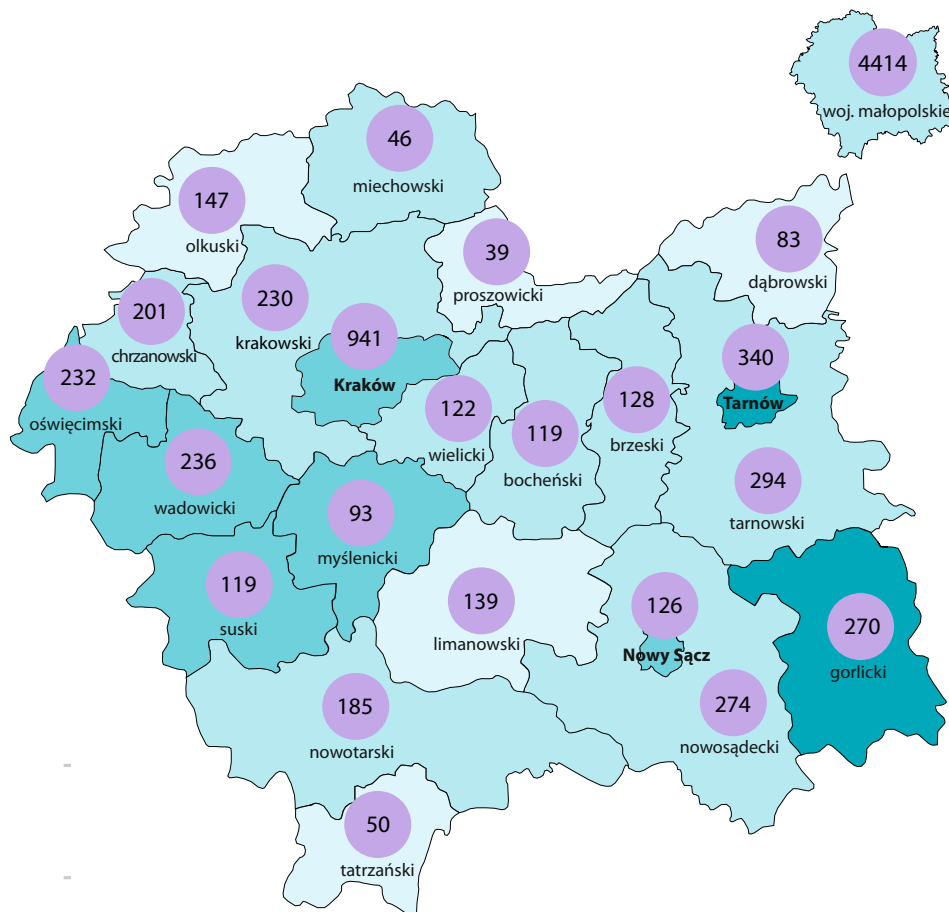
# OSOBY NIEPEŁNOSPRAWNE

w województwie małopolskim



Dane za rok 2018; przy publikacji danych prosimy powołać się na źródło.

## Osoby niepełnosprawne zarejestrowane w urzędach pracy stan w dniu 31 XII



Udział osób niepełnosprawnych w ogólnej liczbie bezrobotnych zarejestrowanych:

- powyżej 9,3%
- 6,8 – 9,2
- 4,3 – 6,7
- poniżej 4,2%

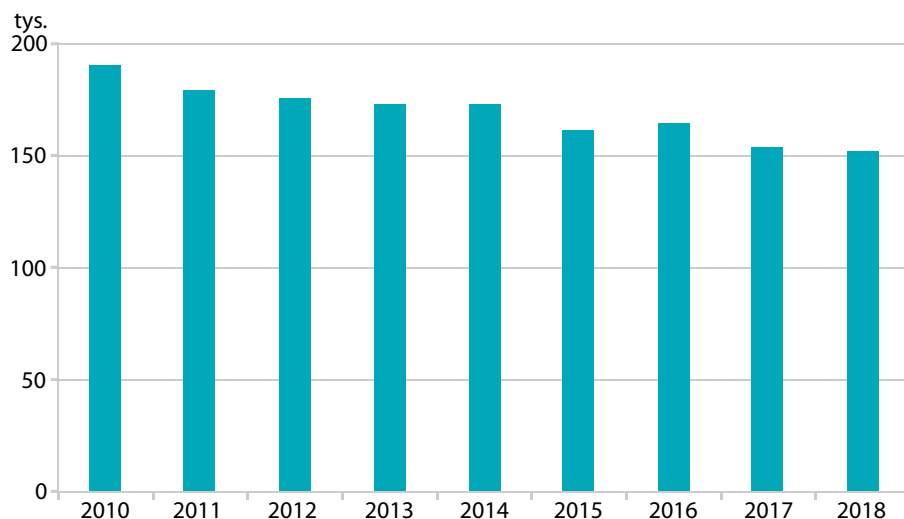
Osoby niepełnosprawne zarejestrowane w urzędach pracy

139

6,2%

ogółu bezrobotnych zarejestrowanych w urzędach pracy w województwie małopolskim stanowiły osoby niepełnosprawne.

## Osoby bierne zawodowo z powodu choroby, niepełnosprawności według BAEL, dane średnioroczne

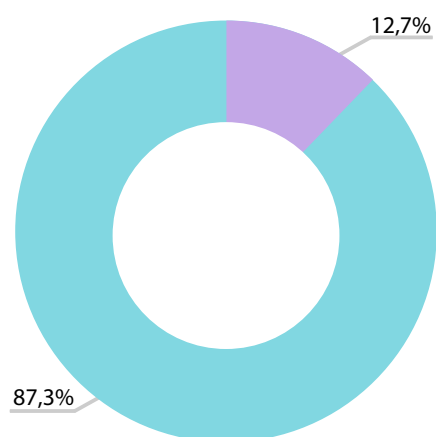


2,6%

wyniósł spadek liczby osób biernych zawodowo z powodu choroby, niepełnosprawności w województwie małopolskim w stosunku do 2017 r.

## Aktywność zawodowa osób niepełnosprawnych w wieku 16 lat i więcej

według BAEL, dane średnioroczne



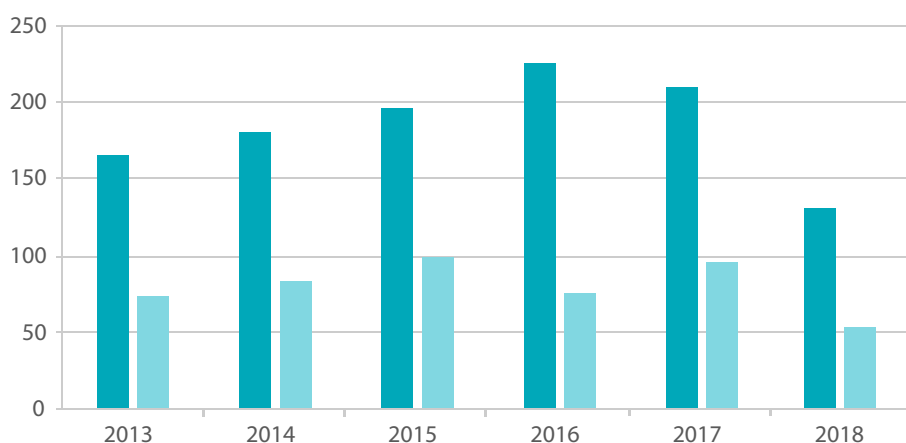
- aktywni zawodowo
- bierni zawodowo

# 35,0

 tys.

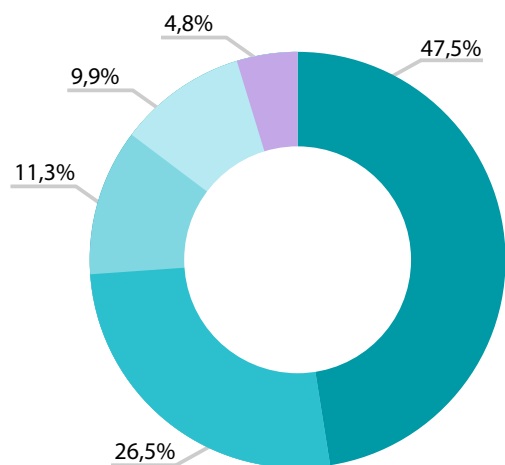
osób niepełnosprawnych w wieku 16 lat i więcej było aktywnych zawodowo.

## Niepełnosprawni uczniowie indywidualnie nauczani w wybranych szkołach ponadgimnazjalnych i ponadpodstawowych stan w dniu 30 IX



- licea ogólnokształcące bez specjalnych
- technika bez specjalnych

## Wychowankowie specjalnych ośrodków szkolno-wychowawczych według dominującego rodzaju niepełnosprawności



- niepełnosprawni intelektualnie
- z niepełnosprawnościami sprzężonymi
- niesłyszący i słabo słyszący
- niewidomi i słabo widzący
- pozostali