

DZIAŁALNOŚĆ TEATRÓW I INSTYTUCJI MUZYCZNYCH

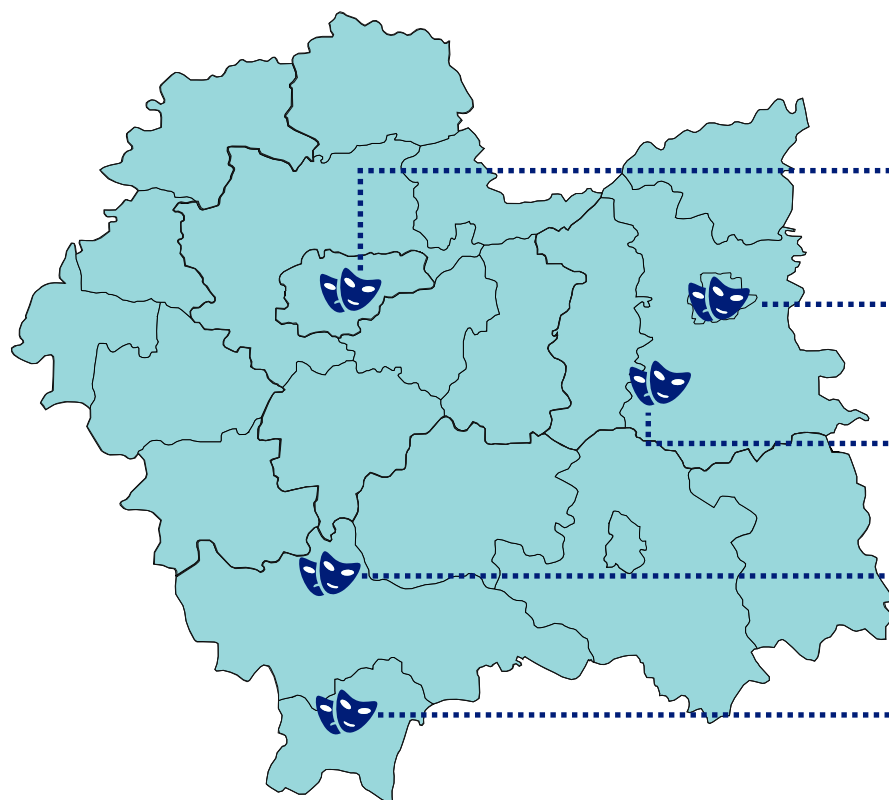
w województwie małopolskim



Dane za rok 2019; przy publikacji danych prosimy powołać się na źródło.

Teatry i instytucje muzyczne

stan w dniu 31XII



Województwo małopolskie^a

Liczba przedstawień^a: 4 360
Widzowie^a: 828 404
Miejsca na widowni^b: 8 055

Miasto Kraków^a

Liczba przedstawień^a: 3 729
Widzowie^a: 724 444
Miejsca na widowni^b: 6 398

Miasto Tarnów^a

Liczba przedstawień^a: 269
Widzowie^a: 50 199
Miejsca na widowni^b: 397

Lusławice^a


Liczba przedstawień^a: 50
Widzowie^a: 28 051
Miejsca na widowni^b: 800

Rabka Zdrój^a

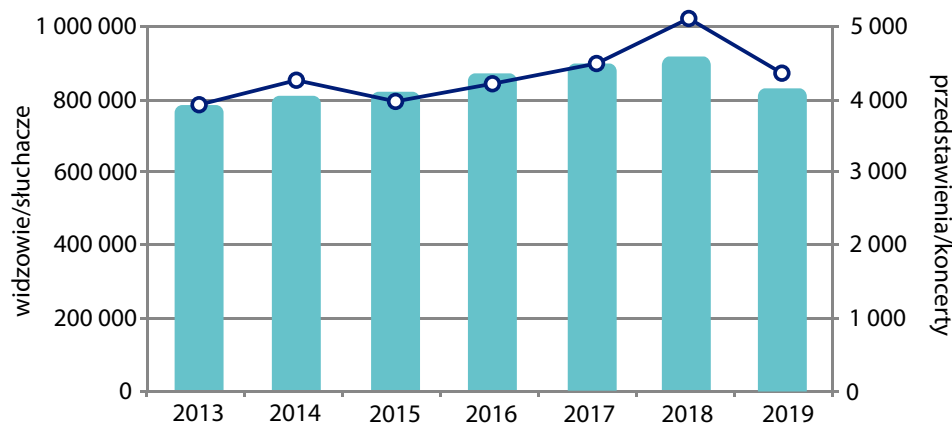
Liczba przedstawień^a: 181
Widzowie^a: 15 944
Miejsca na widowni^b: 160

Zakopane^a

Liczba przedstawień^a: 131
Widzowie^a: 12 766
Miejsca na widowni^b: 300



 siedziby teatrów
i instytucji muzycznych

Widzowie /słuchacze i przedstawienia/koncerty w teatrach i instytucjach muzycznych^a



a We własnym województwie w sali stałej.

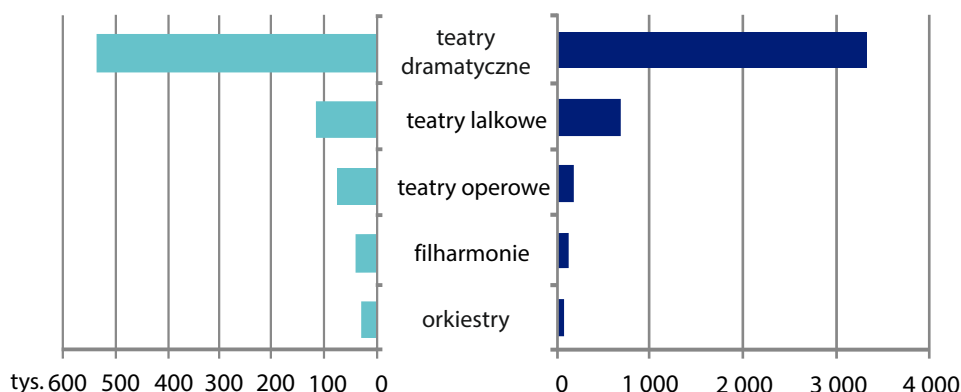
b W sali stałej.

 widzowie/słuchacze
 przedstawienia/koncerty

22

teatry i instytucje muzyczne posiadające własny zespół artystyczny działały na terenie województwa małopolskiego.

Widzowie/słuchacze i przedstawienia/koncerty według rodzajów instytucji^a; stan w dniu 31 XII

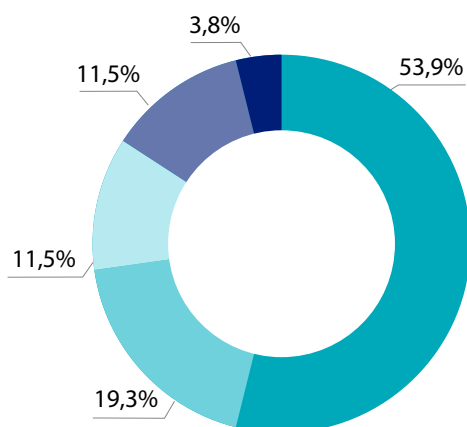


widzowie/słuchacze
przedstawienia/koncerty

6,3 tys.

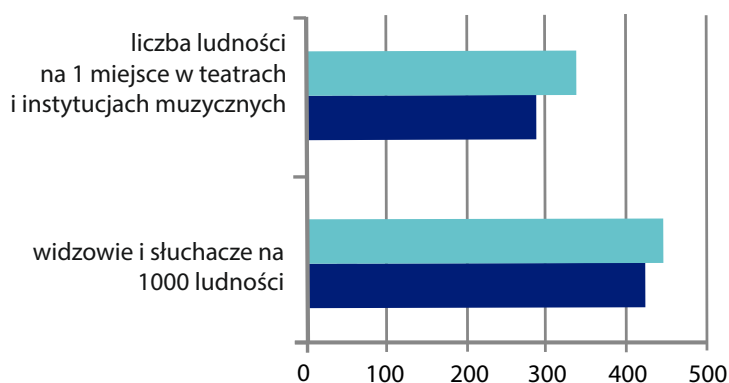
przedstawień i koncertów ogółem wystawiły teatry i instytucje muzyczne z województwa małopolskiego.

Struktura teatrów i instytucji muzycznych^c; stan w dniu 31 XII



teatry dramatyczne
teatry muzyczne
teatry lalkowe
orkiestry
filharmonie

Działalność teatrów i instytucji muzycznych^c; wybrane wskaźniki



Polska
woj. małopolskie

8,7 %

widzów w całym kraju stanowili widzowie teatrów i instytucji muzycznych w województwie małopolskim.

^a We własnym województwie w sali stałej.

^c Według siedziby jednostki.

