

# DZIAŁALNOŚĆ TEATRÓW I INSTYTUCJI MUZYCZNYCH

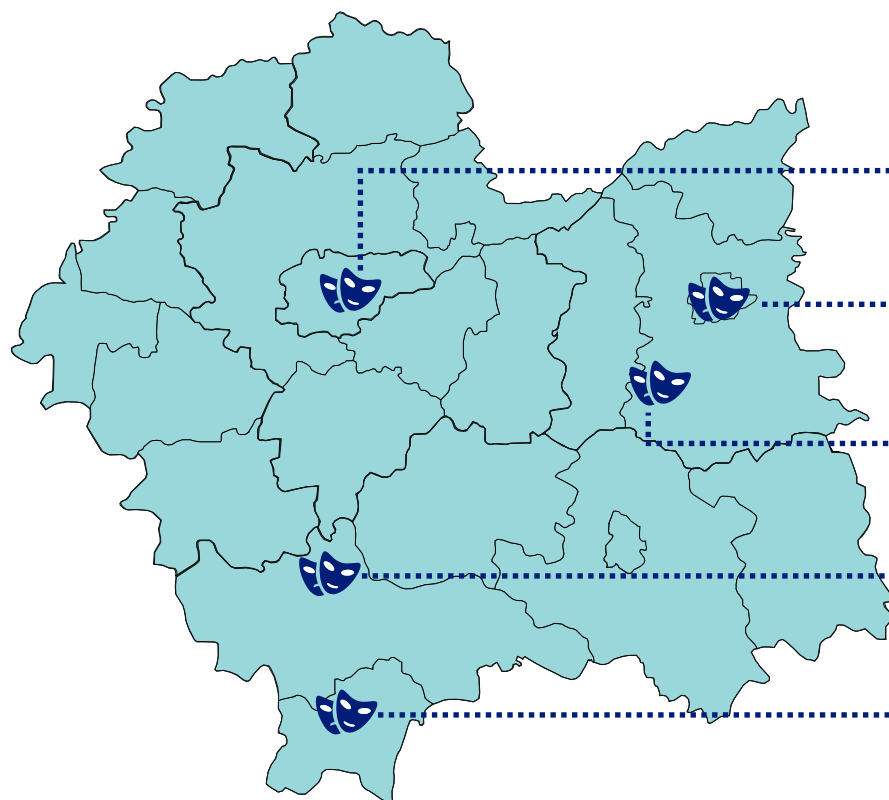
w województwie małopolskim



Dane za rok 2020; przy publikacji danych prosimy powołać się na źródło.

## Teatry i instytucje muzyczne

stan w dniu 31 grudnia



### Województwo małopolskie<sup>a</sup>

Liczba przedstawień<sup>a</sup>: 1 799  
Widzowie<sup>a</sup>: 234 064  
Miejsca na widowni<sup>b</sup>: 8 300

### Miasto Kraków<sup>a</sup>

Liczba przedstawień<sup>a</sup>: 1 447  
Widzowie<sup>a</sup>: 197 667  
Miejsca na widowni<sup>b</sup>: 6 480

### Miasto Tarnów<sup>a</sup>

Liczba przedstawień<sup>a</sup>: 149  
Widzowie<sup>a</sup>: 19 678  
Miejsca na widowni<sup>b</sup>: 397

### Lusławice<sup>a</sup>

Liczba przedstawień<sup>a</sup>: 25  
Widzowie<sup>a</sup>: 4 125  
Miejsca na widowni<sup>b</sup>: 800

### Rabka Zdrój<sup>a</sup>

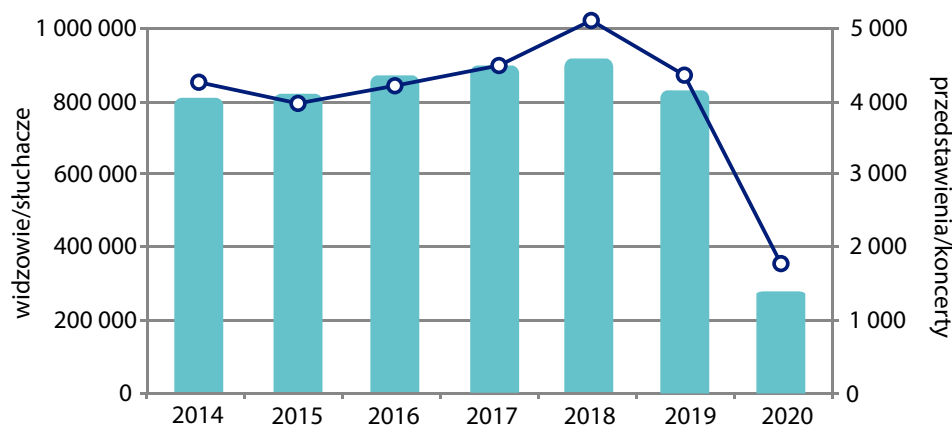
Liczba przedstawień<sup>a</sup>: 70  
Widzowie<sup>a</sup>: 5 682  
Miejsca na widowni<sup>b</sup>: 323

### Zakopane<sup>a</sup>

Liczba przedstawień<sup>a</sup>: 108  
Widzowie<sup>a</sup>: 6 912  
Miejsca na widowni<sup>b</sup>: 300

siedziby teatrów  
i instytucji muzycznych

## Widzowie /słuchacze i przedstawienia/koncerty w teatrach i instytucjach muzycznych<sup>a</sup>



a We własnym województwie w sali stałej.

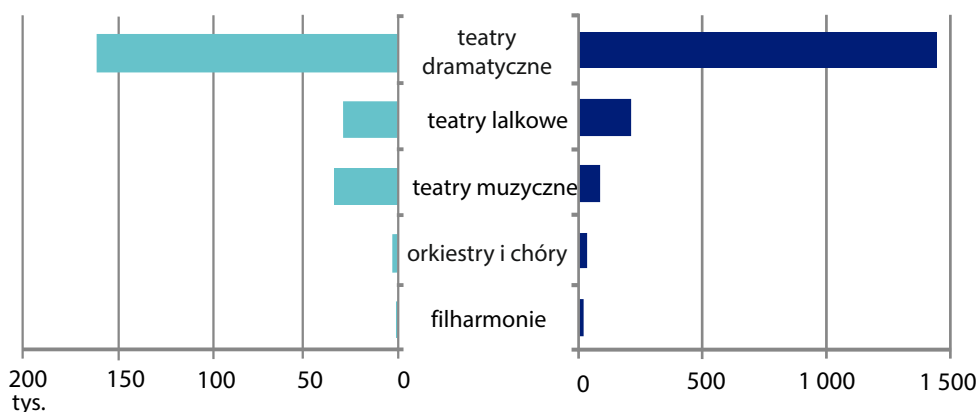
b W sali stałej.

widzowie/słuchacze  
 przedstawienia/koncerty

# 25

teatrów i instytucji muzycznych posiadających własny zespół artystyczny działało na terenie województwa małopolskiego.

## Widzowie/słuchacze i przedstawienia/koncerty według rodzajów instytucji<sup>a</sup>; stan w dniu 31 grudnia

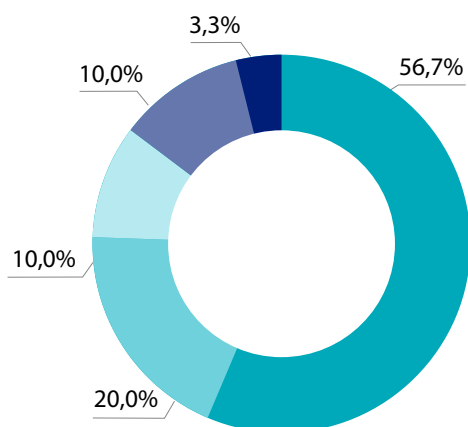


widzowie/słuchacze  
przedstawienia/koncerty

1,8 tys.

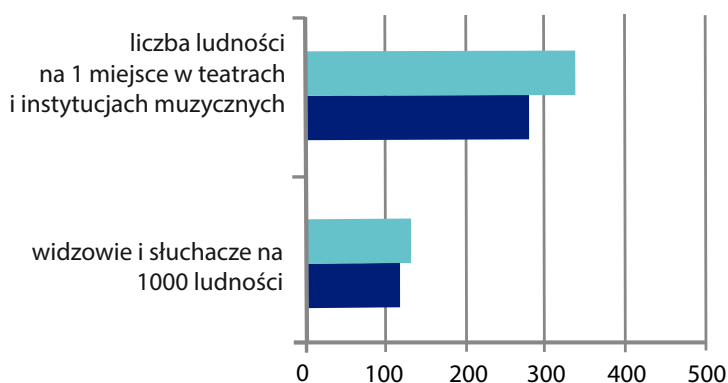
przedstawień i koncertów ogółem wystawiły teatry i instytucje muzyczne z województwa małopolskiego.

## Struktura teatrów i instytucji muzycznych<sup>c</sup>; stan w dniu 31 grudnia



teatry dramatyczne  
teatry muzyczne  
teatry lalkowe  
orkiestry  
filharmonie

## Działalność teatrów i instytucji muzycznych<sup>c</sup>; wybrane wskaźniki



Polska  
woj. małopolskie

8,0 %

widzów w całym kraju stanowili widzowie teatrów i instytucji muzycznych w województwie małopolskim.

<sup>a</sup> We własnym województwie w sali stałej.

<sup>c</sup> Według siedziby jednostki.

