

DZIAŁALNOŚĆ TEATRÓW I INSTYTUCJI MUZYCZNYCH

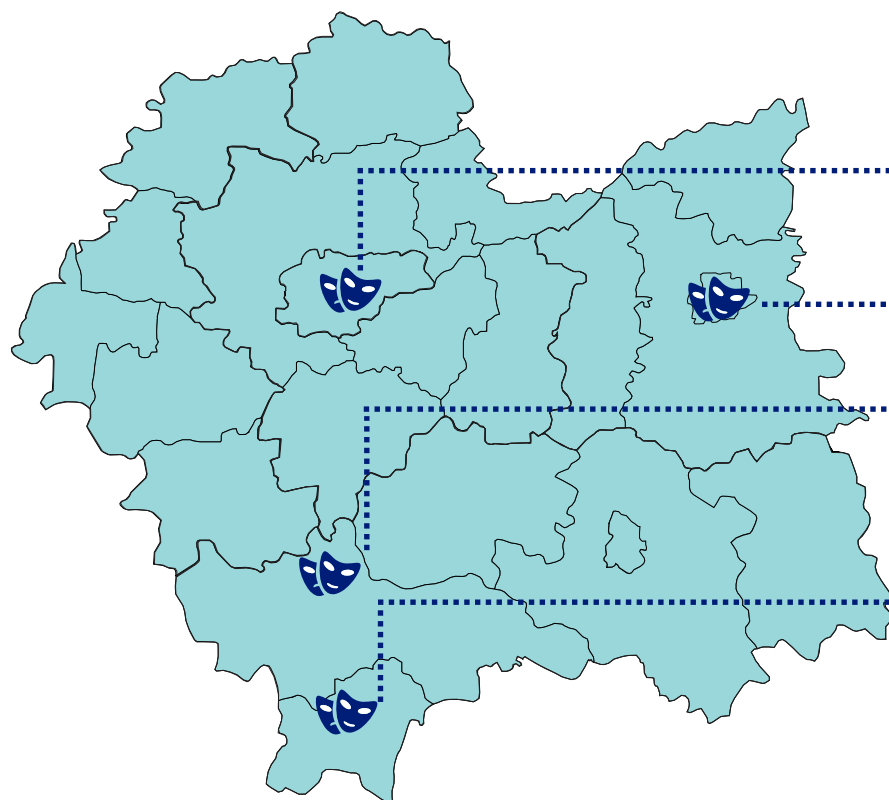
w województwie małopolskim



Dane za rok 2021; przy publikacji danych prosimy powołać się na źródło.

Teatry i instytucje muzyczne

stan w dniu 31 grudnia



Województwo małopolskie^a

Liczba przedstawień^a: 2 658
Widzowie^a: 339 571
Miejsca na widowni^b: 7 497

Miasto Kraków^a

Liczba przedstawień^a: 2 248
Widzowie^a: 298 802
Miejsca na widowni^b: 6 557

Miasto Tarnów^a


Liczba przedstawień^a: 186
Widzowie^a: 22 343
Miejsca na widowni^b: 397

Rabka-Zdrój^a

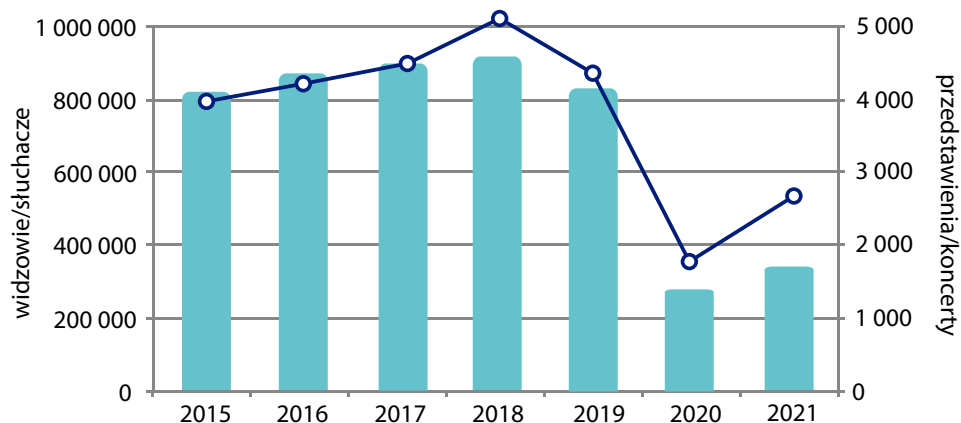
Liczba przedstawień^a: 136
Widzowie^a: 13 608
Miejsca na widowni^b: 323

Zakopane^a

Liczba przedstawień^a: 88
Widzowie^a: 4 818
Miejsca na widowni^b: 220



 siedziby teatrów
i instytucji muzycznych

Widzowie /słuchacze i przedstawienia/koncerty w teatrach i instytucjach muzycznych^a



a We własnym województwie w sali stałej.

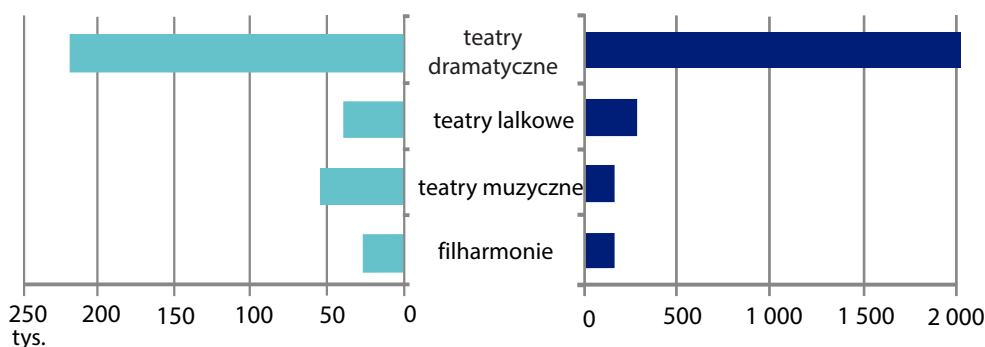
b W sali stałej.

 widzowie/słuchacze
 przedstawienia/koncerty

24

teatry i instytucje muzyczne posiadające własny zespół artystyczny działały na terenie województwa małopolskiego.

Widzowie/słuchacze i przedstawienia/koncerty według rodzajów instytucji^a; stan w dniu 31 grudnia

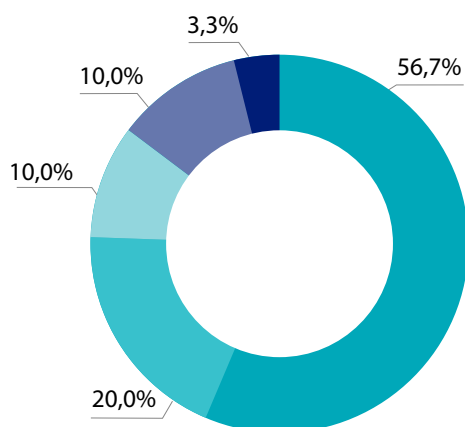


widzowie/słuchacze
przedstawienia/koncerty

2,7 tys.

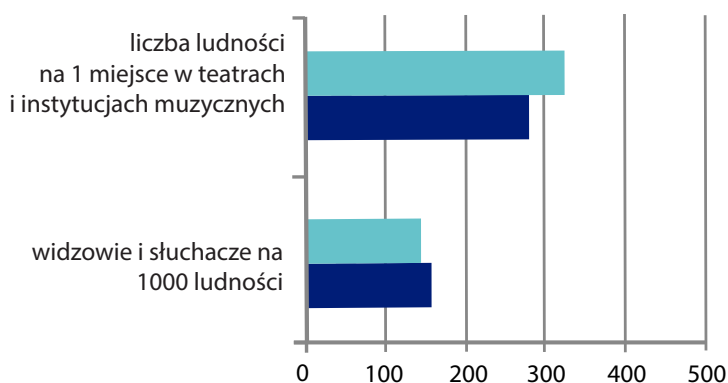
przedstawień i koncertów ogółem wystawiły teatry i instytucje muzyczne z województwa małopolskiego.

Struktura teatrów i instytucji muzycznych^c; stan w dniu 31 grudnia



teatry dramatyczne
teatry muzyczne
teatry lalkowe
orkiestry
filharmonie

Działalność teatrów i instytucji muzycznych^c; wybrane wskaźniki



Polska
woj. małopolskie

10,2%

widzów w całym kraju stanowili widzowie teatrów i instytucji muzycznych w województwie małopolskim.

^a We własnym województwie w sali stałej.

^c Według siedziby jednostki.

