



Teatry i instytucje muzyczne

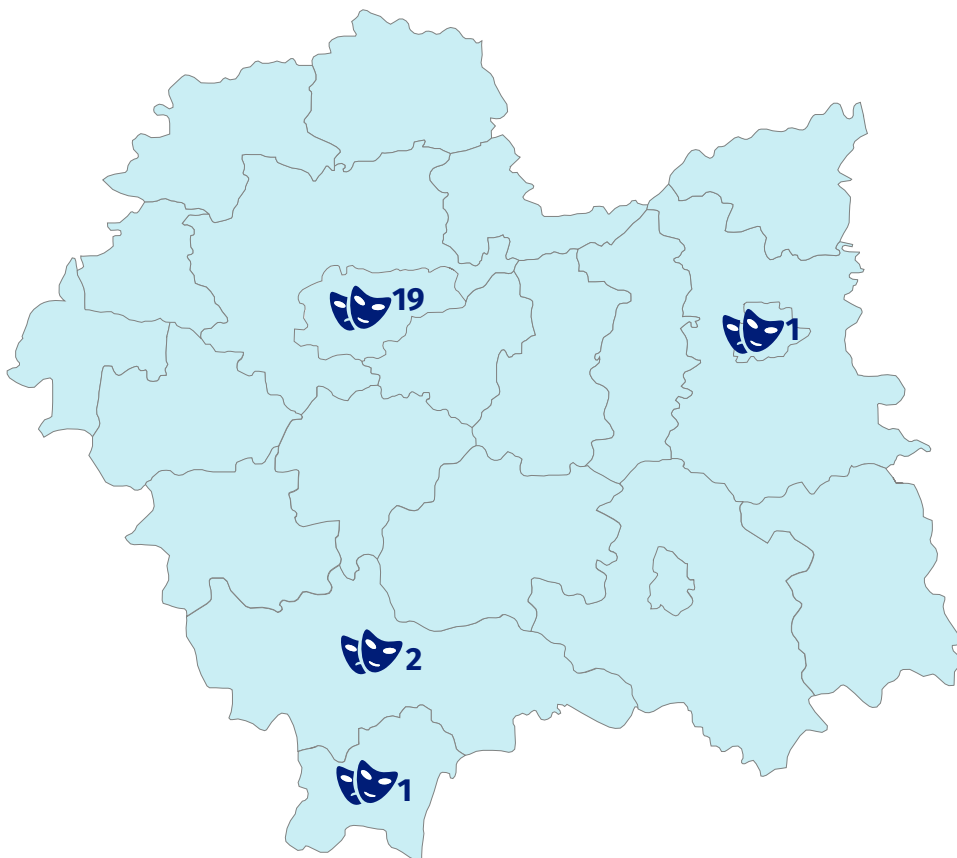
w województwie małopolskim

Infografika z okazji Międzynarodowego Dnia Teatru

2022

Dane za rok 2022; przy publikacji prosimy powołać się na źródło.

Teatry i instytucje muzyczne^a



X - liczba teatrów i instytucji muzycznych

WOJEWÓDZTWO MAŁOPOLSKIE

Przedstawienia i koncerty: **5 841**
Widzowie i słuchacze: **972 920**
Miejsca na widowni^b: **7 602**

MIASTO KRAKÓW

Przedstawienia i koncerty: **5 264**
Widzowie i słuchacze: **893 783**
Miejsca na widowni^b: **6 687**

MIASTO TARNÓW

Przedstawienia i koncerty: **218**
Widzowie i słuchacze: **43 190**
Miejsca na widowni^b: **397**

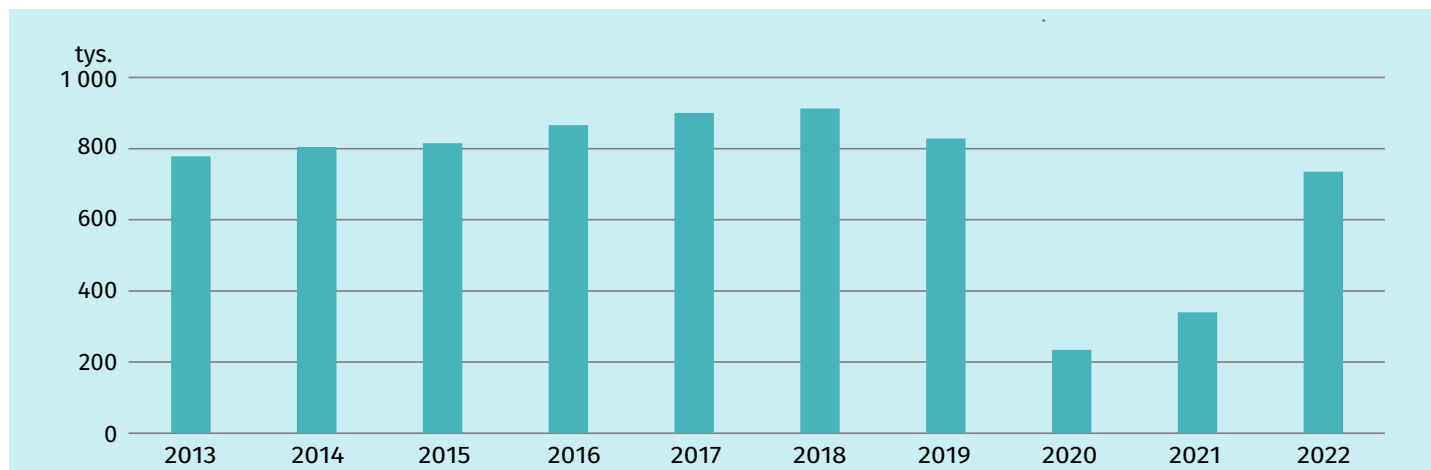
POWIAT NOWOTARSKI

Przedstawienia i koncerty: **191**
Widzowie i słuchacze: **23 870**
Miejsca na widowni^b: **298**

ZAKOPANE

Przedstawienia i koncerty: **157**
Widzowie i słuchacze: **9 277**
Miejsca na widowni^b: **220**

Widzowie i słuchacze w sali stałej

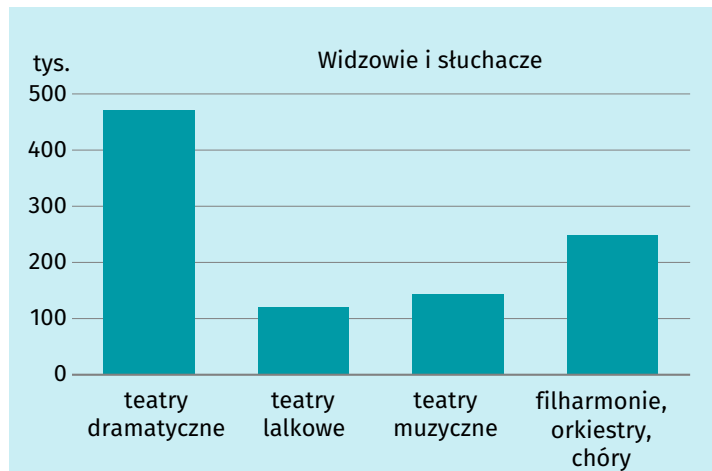
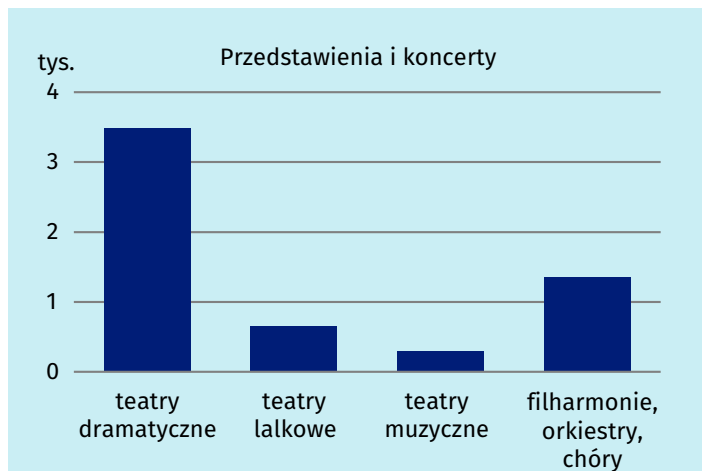


a Posiadające miejsca na widowni w stałej sali.

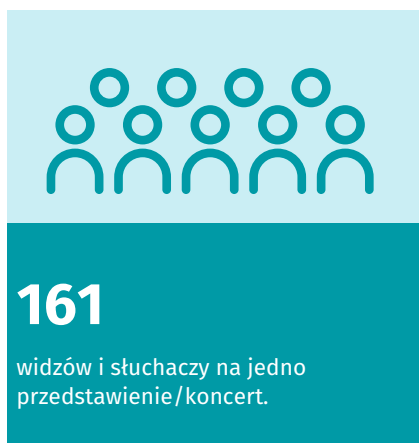
b Stan w dniu 31 grudnia



Działalność teatrów i instytucji muzycznych



Wybrane wskaźniki dotyczące działalności teatrów i instytucji muzycznych



Premiery oraz przedstawienia dla dzieci

