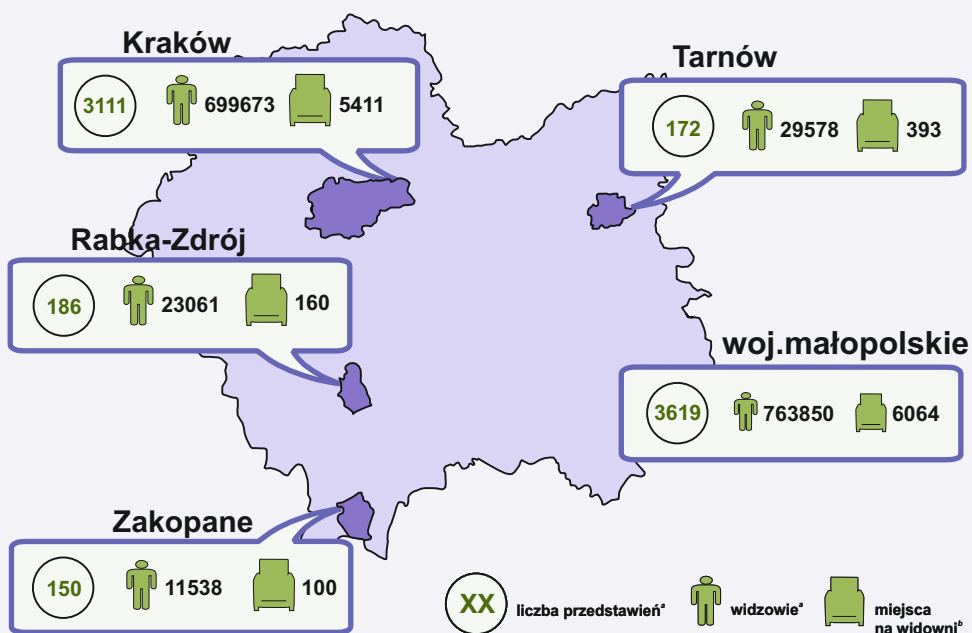




# DZIAŁALNOŚĆ TEATRÓW I INSTYTUCJI MUZYCZNYCH W WOJEWÓDZTWIE MAŁOPOLSKIM W 2011 R.

Według stanu w dniu 31 XII w województwie małopolskim działało 15 teatrów i instytucji muzycznych (w tym 12 w m. Krakowie), które dysponowały 6064 miejscami na widowni w sali stałej.

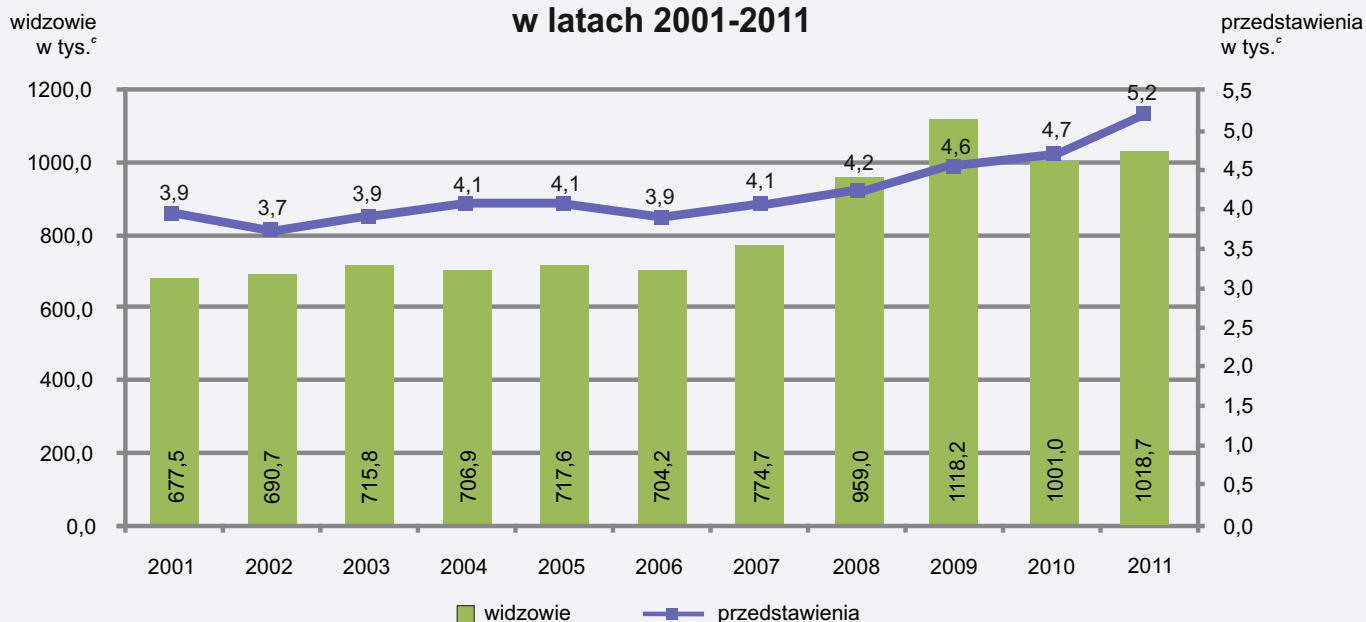
## Działalność teatrów i instytucji muzycznych



11 obiektów było przystosowanych dla osób poruszających się na wózkach inwalidzkich; wejście do budynku (73,3%)

Przeciętne miesięczne wydatki na rekreację i kulturę w gospodarstwach domowych w przeliczeniu na 1 osobę wyniosły 75,21 zł i były niższe od wartości średniej dla Polski (81,81 zł).

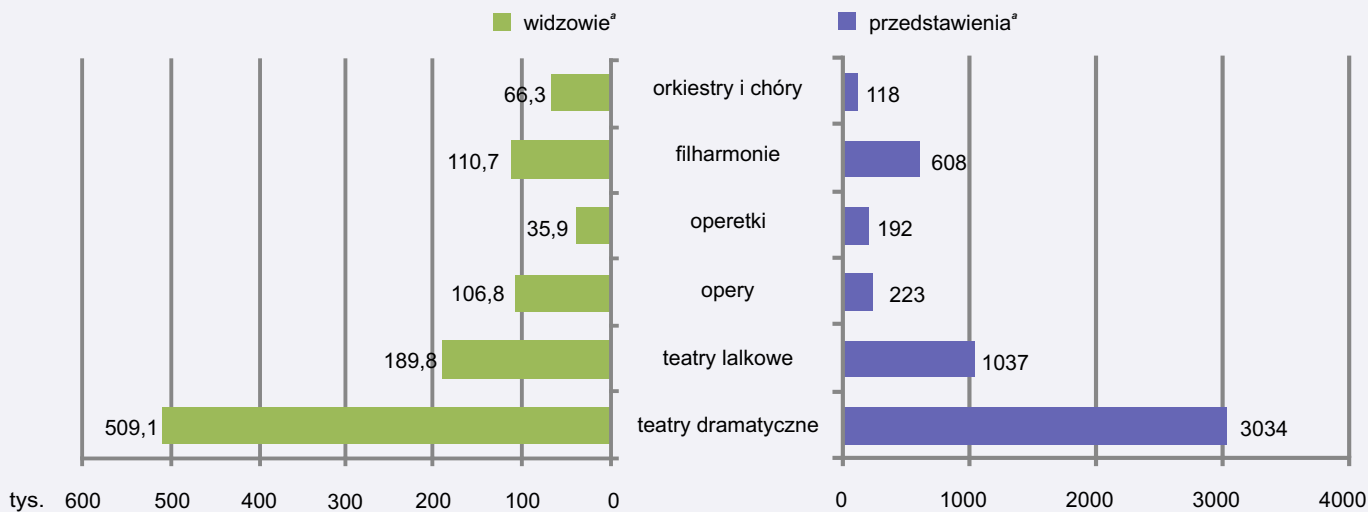
## Widzowie i przedstawienia w teatrach i instytucjach muzycznych w latach 2001-2011



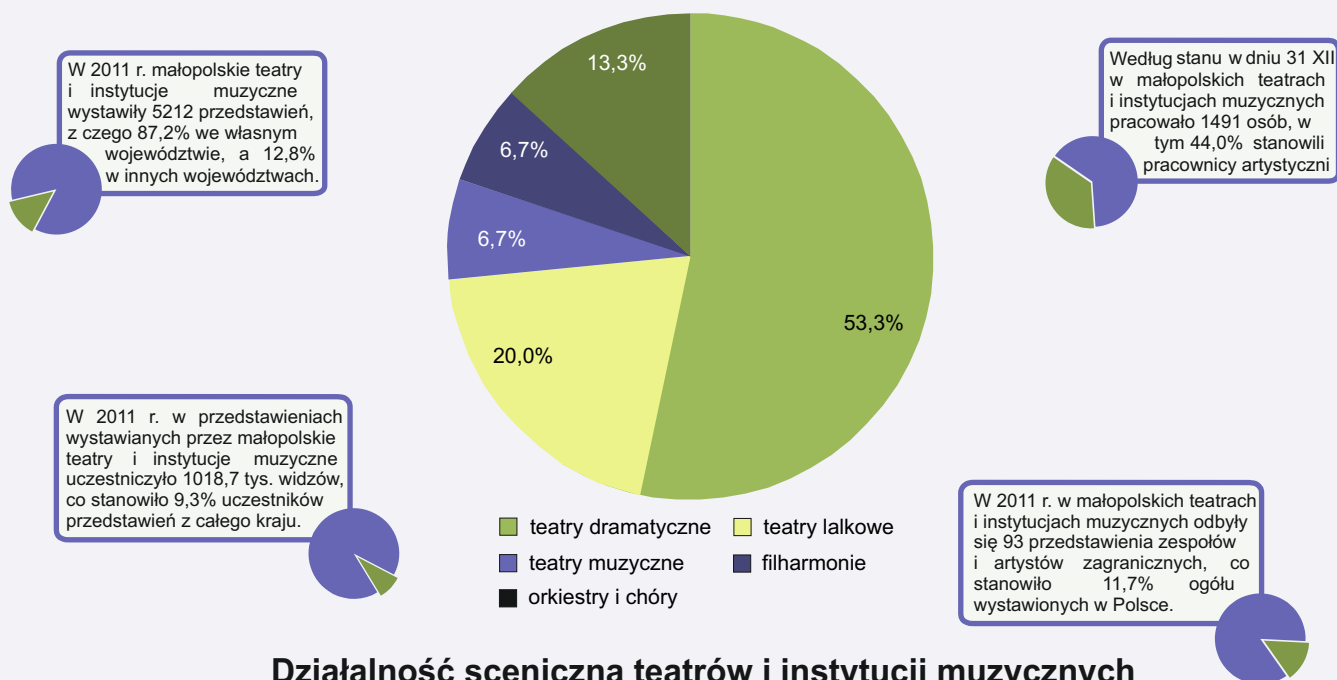
a We własnym województwie w sali stałej. b W sali stałej, stan w dniu 31 XII 2011. c Według siedziby jednostki.

DANE ZA ROK 2011; PRZY PUBLIKACJI DANYCH PROSIMY POWOŁAĆ SIĘ NA ŹRÓDŁO.

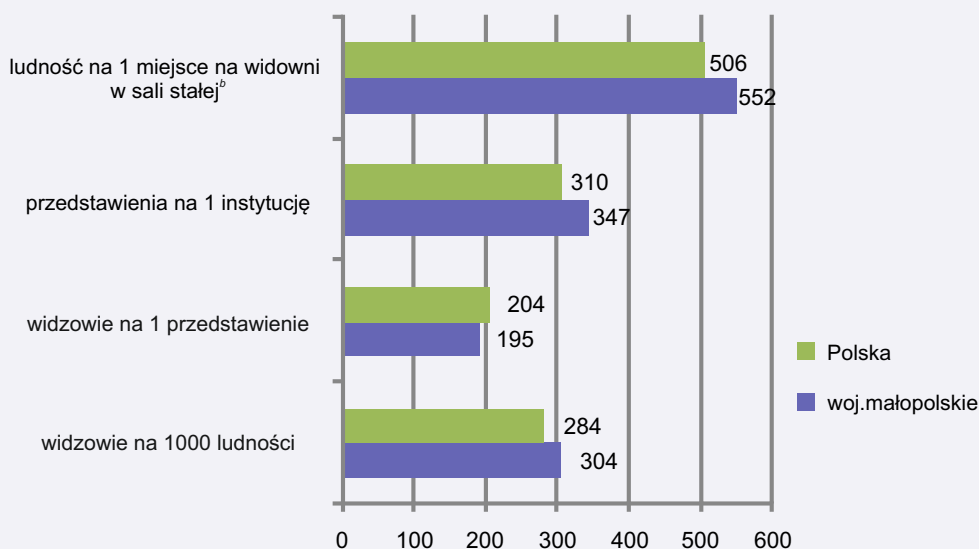
## Widzowie i przedstawienia według rodzajów instytucji



## Struktura według rodzajów teatrów i instytucji muzycznych<sup>ab</sup>



## Działalność sceniczna teatrów i instytucji muzycznych (wybrane wskaźniki)



a Według siedziby jednostki. b Stan w dniu 31 XII.

Uwaga: ze względu na charakter opracowania pominięto lub uproszczono wyjaśnienia, szczegółowe uwagi i notki dotyczące metodologii, źródeł informacji itp., zamieszczone w innych publikacjach US.

DANE ZA ROK 2011; PRZY PUBLIKACJI DANYCH PROSIMY POWOŁAĆ SIĘ NA ŹRÓDŁO.