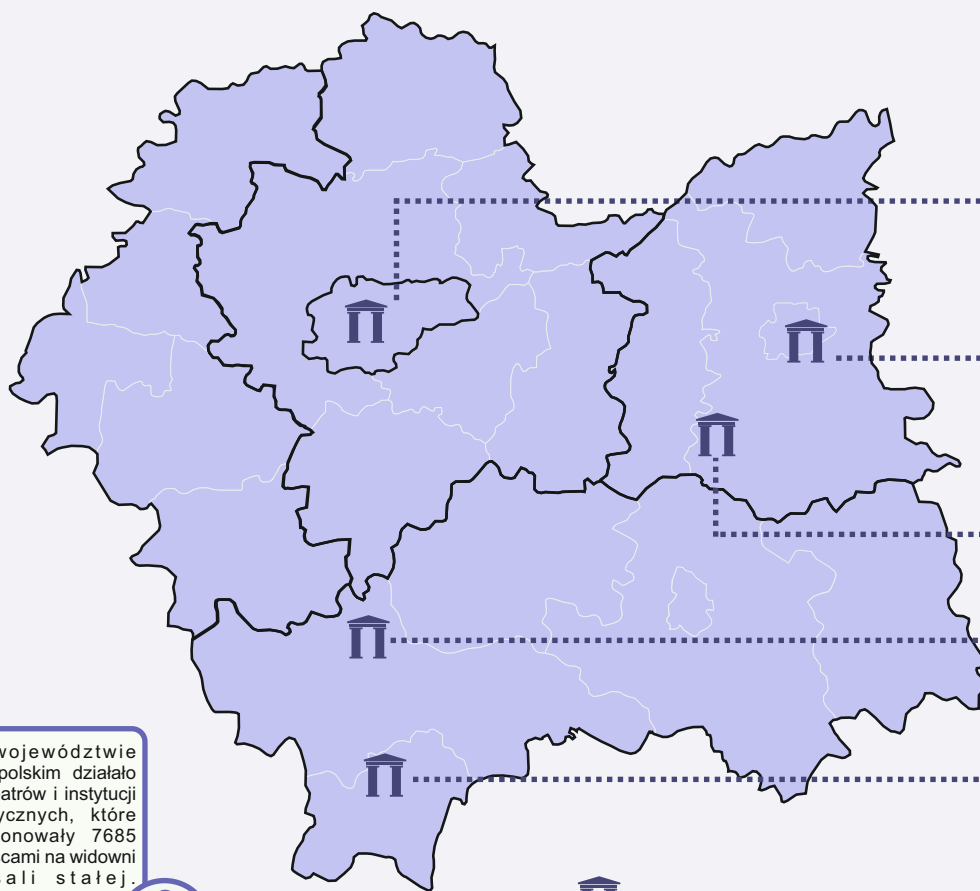


# DZIAŁALNOŚĆ TEATRÓW I INSTYTUCJI MUZYCZNYCH W WOJEWÓDZTWIE MAŁOPOLSKIM W 2015 R.



## Województwo małopolskie

Liczba przedstawień<sup>a</sup>: 3998  
Widzowie<sup>b</sup>: 814751  
Miejsca na widowni<sup>b</sup>: 7685

## Miasto Kraków

Liczba przedstawień<sup>a</sup>: 3259  
Widzowie<sup>b</sup>: 696262  
Miejsca na widowni<sup>b</sup>: 6207

## Miasto Tarnów

Liczba przedstawień<sup>a</sup>: 326  
Widzowie<sup>b</sup>: 58604  
Miejsca na widowni<sup>b</sup>: 388

## Lusławice

Liczba przedstawień<sup>a</sup>: 47  
Widzowie<sup>b</sup>: 24900  
Miejsca na widowni<sup>b</sup>: 650

## Rabka Zdrój

Liczba przedstawień<sup>a</sup>: 171  
Widzowie<sup>b</sup>: 17882  
Miejsca na widowni<sup>b</sup>: 160

## Zakopane

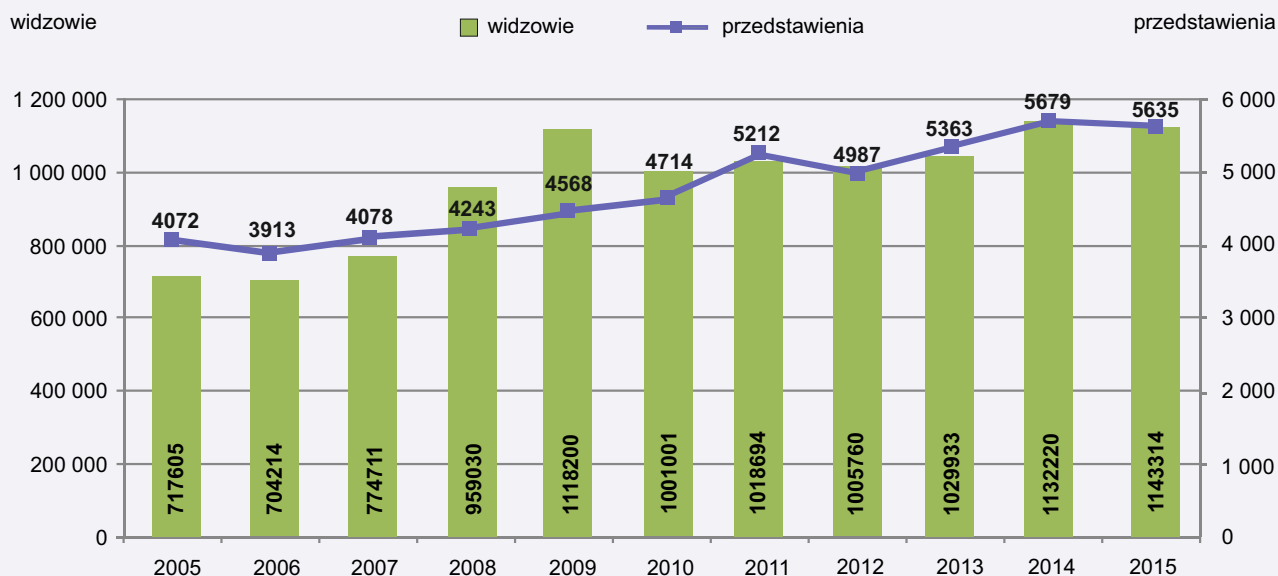
Liczba przedstawień<sup>a</sup>: 195  
Widzowie<sup>b</sup>: 17103  
Miejsca na widowni<sup>b</sup>: 275

W województwie małopolskim działało 18 teatrów i instytucji muzycznych, które dysponowały 7685 miejscami na widowni w sali stałej.



siedziby teatrów i instytucji muzycznych

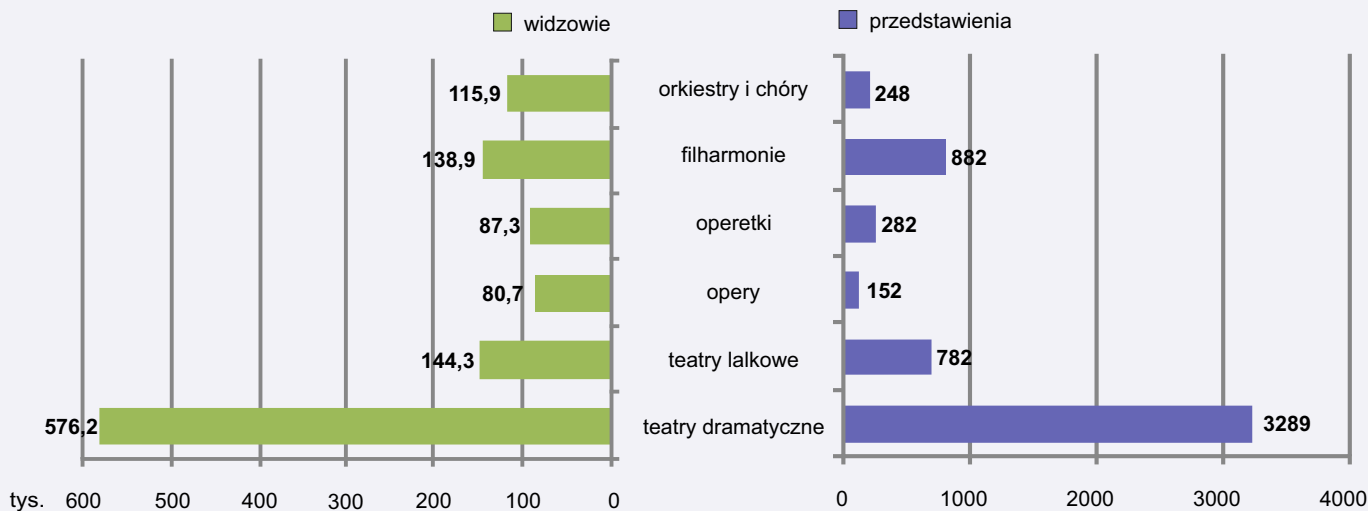
## Widzowie/słuchacze i przedstawienia w teatrach i instytucjach muzycznych w latach 2005-2015<sup>c</sup>



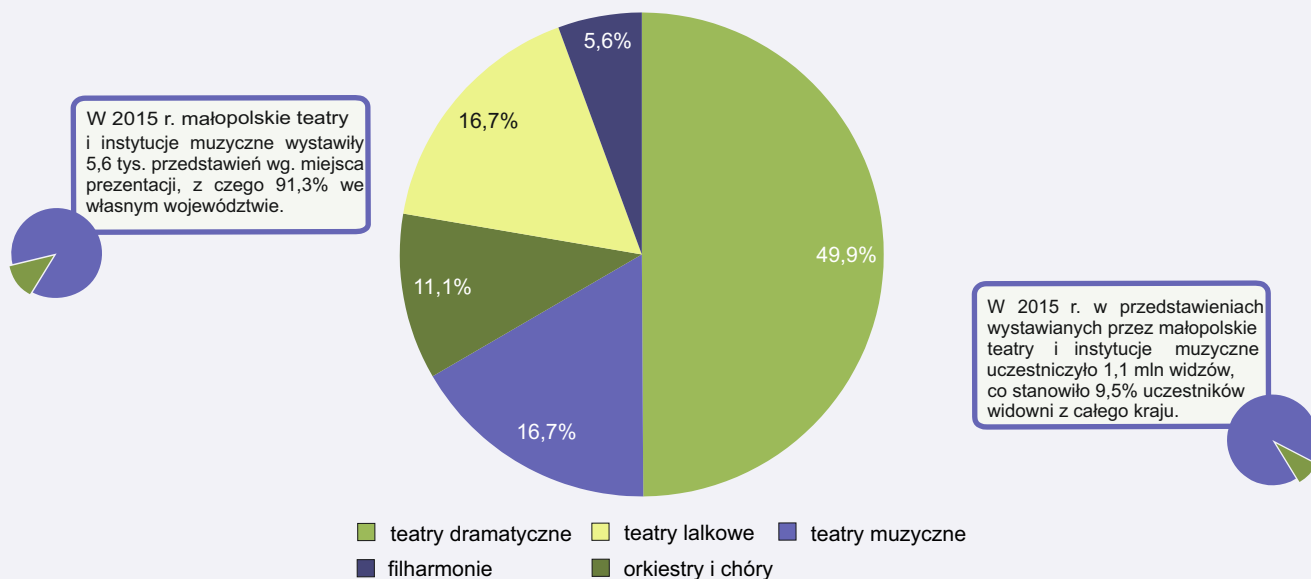
a We własnym województwie w sali stałej. b W sali stałej, stan w dniu 31 XII 2015. c Według siedziby jednostki.

PRZY PUBLIKACJI DANYCH PROSIMY POWOŁAĆ SIĘ NA ŹRÓDŁO.

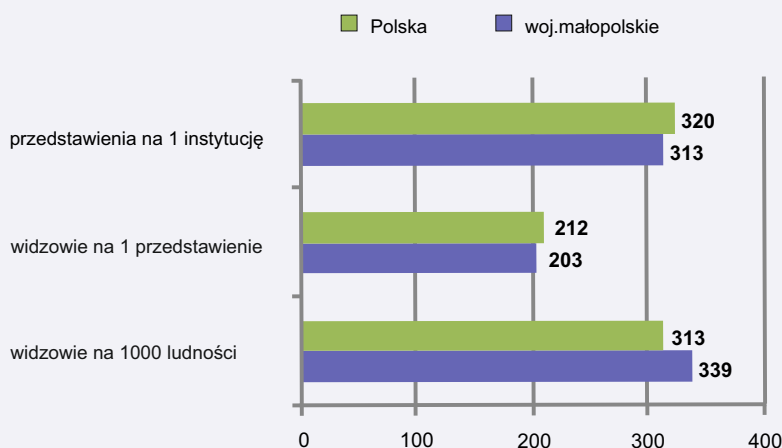
## Widzowie/słuchacze i przedstawienia według rodzajów instytucji<sup>a</sup>



## Struktura teatrów i instytucji muzycznych według rodzajów<sup>ab</sup>



## Działalność sceniczna teatrów i instytucji muzycznych - wybrane wskaźniki<sup>a</sup>



a Według siedziby jednostki. b Stan w dniu 31 XII.



Zeskanuj kod i uzyskaj więcej informacji

Uwaga: ze względu na charakter opracowania pominięto lub uproszczono wyjaśnienia, szczegółowe uwagi i notki dotyczące metodologii, źródeł informacji itp., zamieszczone w innych publikacjach US.

PRZY PUBLIKACJI DANYCH PROSIMY POWOŁAĆ SIĘ NA ŹRÓDŁO.