

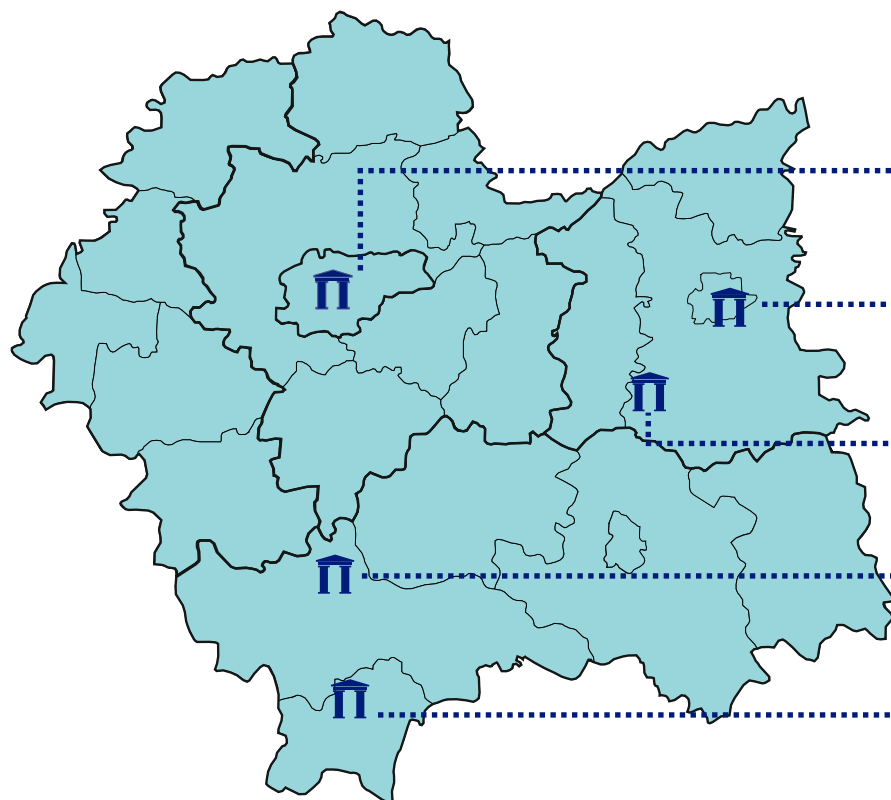
DZIAŁALNOŚĆ TEATRÓW I INSTYTUCJI MUZYCZNYCH

w województwie małopolskim



Dane za rok 2016; przy publikacji danych prosimy powołać się na źródło.

Teatry i instytucje muzyczne stan w dniu 31XII



Województwo małopolskie^a

Liczba przedstawień^a: 4277
Widzowie^a: 865783
Miejsca na widowni^b: 7769

Miasto Kraków^a

Liczba przedstawień^a: 3601
Widzowie^a: 756923
Miejsca na widowni^b: 6262

Miasto Tarnów^a

Liczba przedstawień^a: 298
Widzowie^a: 57412
Miejsca na widowni^b: 397

Lusławice^a

Liczba przedstawień^a: 30
Widzowie^a: 13820
Miejsca na widowni^b: 650

Rabka Zdrój^a

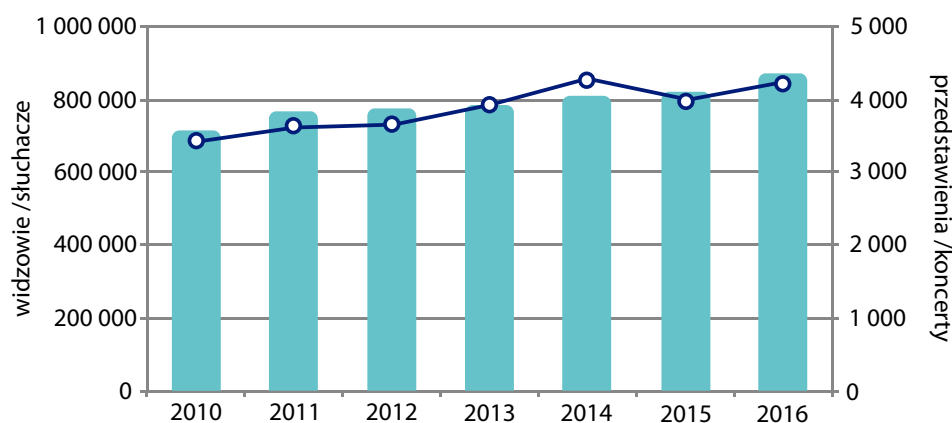
Liczba przedstawień^a: 179
Widzowie^a: 19305
Miejsca na widowni^b: 180

Zakopane^a

Liczba przedstawień^a: 169
Widzowie^a: 18323
Miejsca na widowni^b: 280

siedziby teatrów
i instytucji muzycznych

Widzowie /słuchacze i przedstawienia/koncerty w teatrach i instytucjach muzycznych^a



a We własnym województwie w sali stałej.

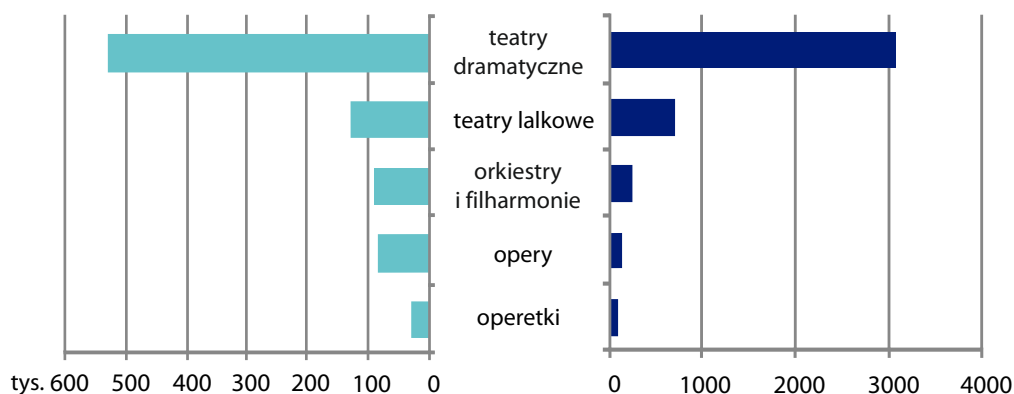
b W sali stałej.

widzowie/słuchacze
 przedstawienia /koncerty

18

teatrów i instytucji muzycznych posiadających własny zespół artystyczny działało na terenie województwa małopolskiego.

Widzowie/słuchacze i przedstawienia/koncerty według rodzajów instytucji^a; stan w dniu 31 XII

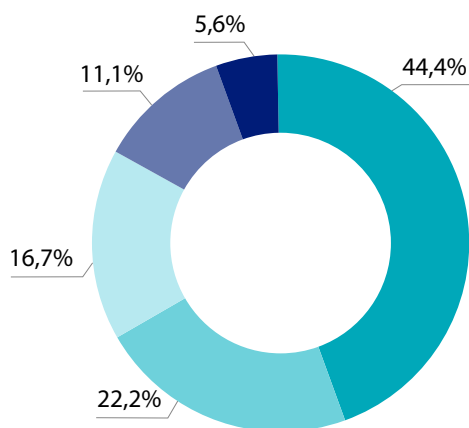


widzowie/słuchacze
przedstawienia/koncerty

6,2 tys.

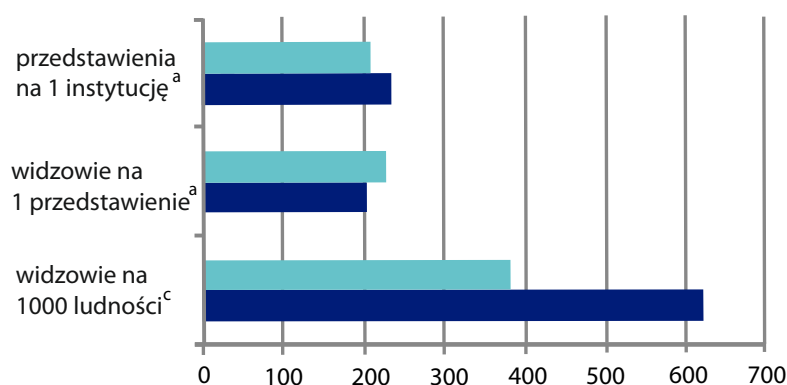
przedstawień i koncertów wystawiły teatry i instytucje muzyczne w województwie małopolskim.

Struktura teatrów i instytucji muzycznych^c; stan w dniu 31 XII



dramatyczne
muzyczne
lalkowe
orkiestry
filharmonie

Działalność sceniczna teatrów i instytucji muzycznych; wybrane wskaźniki



Polska
woj. małopolskie

10,3%

uczestników widowni w całym kraju stanowili widzowie teatrów i instytucji muzycznych w województwie małopolskim.

^a We własnym województwie w sali stałej.

^c Według siedziby jednostki.

