

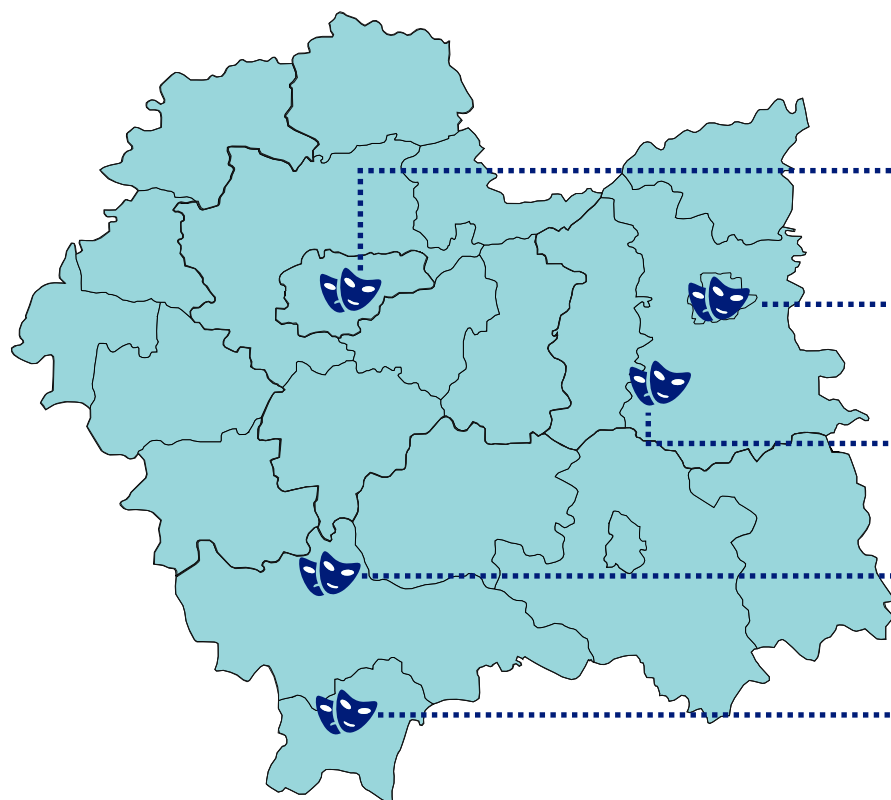
DZIAŁALNOŚĆ TEATRÓW I INSTYTUCJI MUZYCZNYCH

w województwie małopolskim



Dane za rok 2017; przy publikacji danych prosimy powołać się na źródło.

Teatry i instytucje muzyczne stan w dniu 31XII



Województwo małopolskie^a

Liczba przedstawień^a: 4 469
Widzowie^a: 899 979
Miejsca na widowni^b: 7 762

Miasto Kraków^a

Liczba przedstawień^a: 3 772
Widzowie^a: 782 782
Miejsca na widowni^b: 6 255

Miasto Tarnów^a

Liczba przedstawień^a: 301
Widzowie^a: 57 762
Miejsca na widowni^b: 397

Lusławice^a


Liczba przedstawień^a: 50
Widzowie^a: 24 050
Miejsca na widowni^b: 650

Rabka Zdrój^a

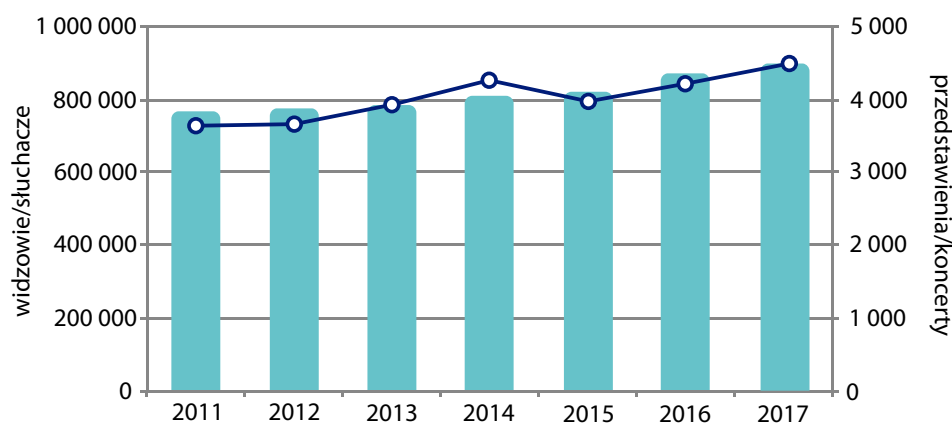
Liczba przedstawień^a: 179
Widzowie^a: 17 667
Miejsca na widowni^b: 180

Zakopane^a

Liczba przedstawień^a: 167
Widzowie^a: 17 718
Miejsca na widowni^b: 280



 siedziby teatrów
i instytucji muzycznych

Widzowie /słuchacze i przedstawienia/koncerty w teatrach i instytucjach muzycznych^a



a We własnym województwie w sali stałej.

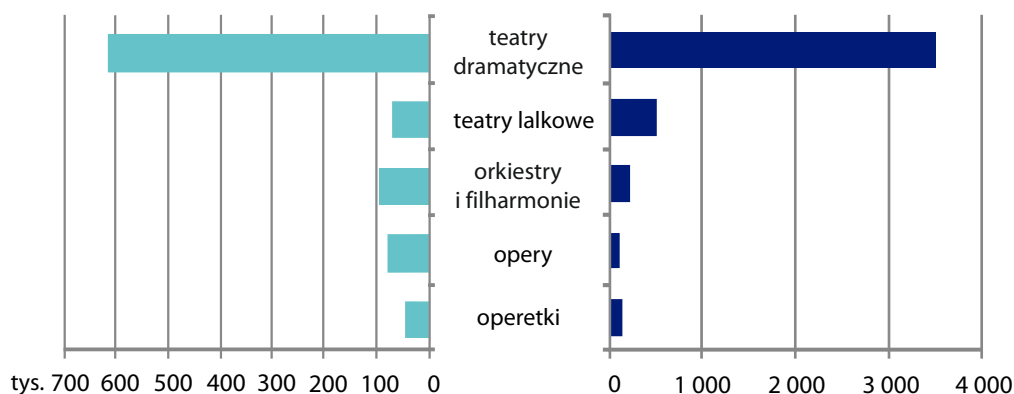
b W sali stałej.

 widzowie/słuchacze
 przedstawienia/koncerty

20

teatrów i instytucji muzycznych posiadających własny zespół artystyczny działało na terenie województwa małopolskiego.

Widzowie/słuchacze i przedstawienia/koncerty według rodzajów instytucji^a; stan w dniu 31 XII

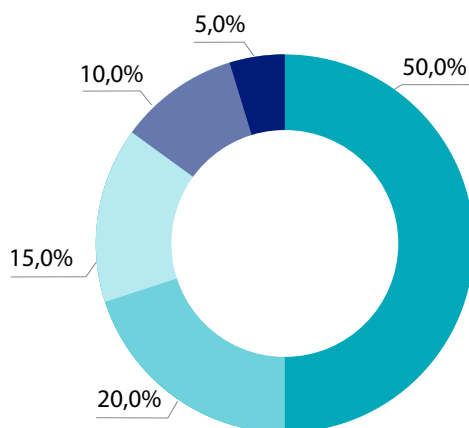


widzowie/słuchacze
przedstawienia/koncerty

6,4 tys.

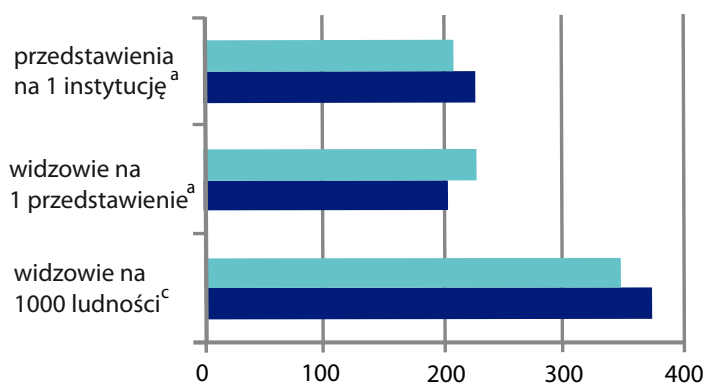
przedstawień i koncertów wystawiły teatry i instytucje muzyczne w województwie małopolskim.

Struktura teatrów i instytucji muzycznych^c; stan w dniu 31 XII



dramatyczne
muzyczne
lalkowe
orkiestry
filharmonie

Działalność sceniczna teatrów i instytucji muzycznych wybrane wskaźniki



Polska
woj. małopolskie

10,3%

widzów w całym kraju stanowili widzowie teatrów i instytucji muzycznych w województwie małopolskim.

^a We własnym województwie w sali stałej.

^c Według siedziby jednostki.

