

DZIAŁALNOŚĆ TEATRÓW I INSTYTUCJI MUZYCZNYCH

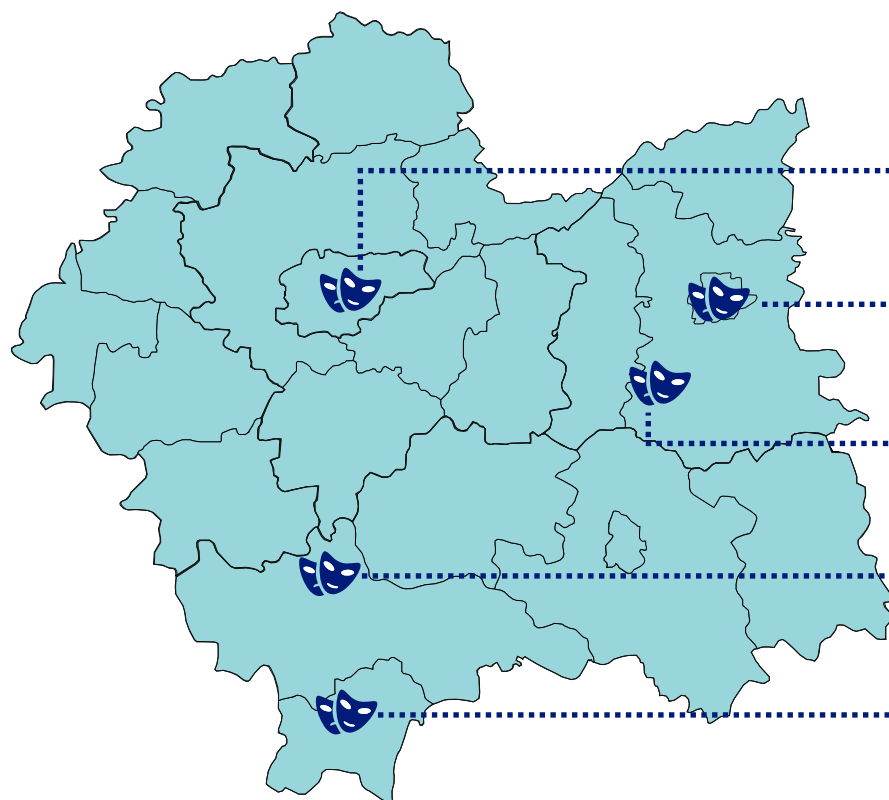
w województwie małopolskim



Dane za rok 2018; przy publikacji danych prosimy powołać się na źródło.

Teatry i instytucje muzyczne

stan w dniu 31XII



Województwo małopolskie^a

Liczba przedstawień^a: 5 089
Widzowie^a: 912 431
Miejsca na widowni^b: 8 100

Miasto Kraków^a

Liczba przedstawień^a: 4 354
Widzowie^a: 784 179
Miejsca na widowni^b: 6 463

Miasto Tarnów^a

Liczba przedstawień^a: 250
Widzowie^a: 45 614
Miejsca na widowni^b: 397

Lusławice^a


Liczba przedstawień^a: 99
Widzowie^a: 46 818
Miejsca na widowni^b: 800

Rabka Zdrój^a

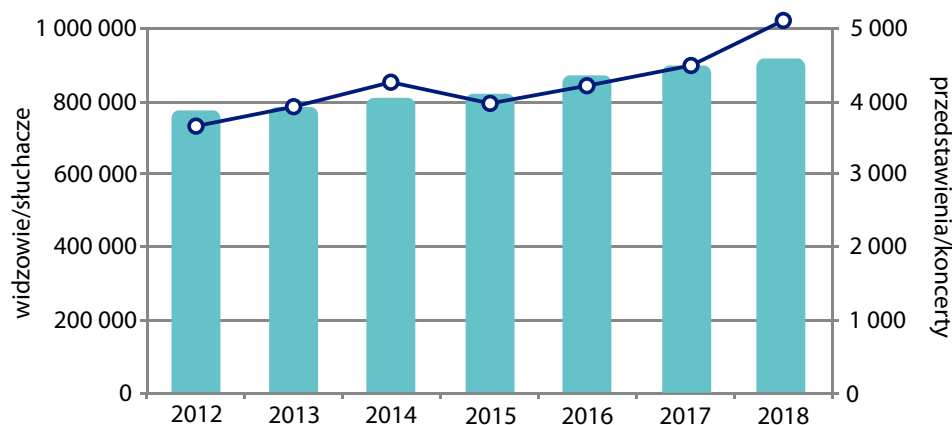
Liczba przedstawień^a: 174
Widzowie^a: 17 398
Miejsca na widowni^b: 160

Zakopane^a

Liczba przedstawień^a: 212
Widzowie^a: 18 422
Miejsca na widowni^b: 280



 siedziby teatrów
i instytucji muzycznych

Widzowie /słuchacze i przedstawienia/koncerty w teatrach i instytucjach muzycznych^a



a We własnym województwie w sali stałej.

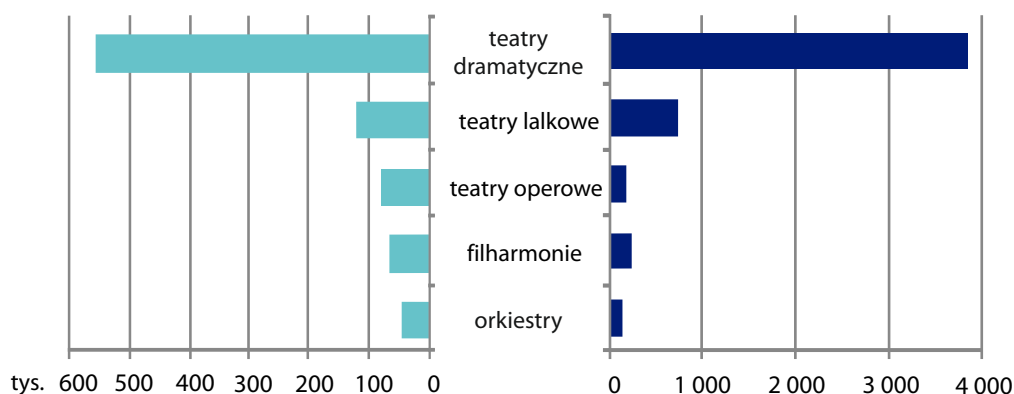
b W sali stałej.

 widzowie/słuchacze
 przedstawienia/koncerty

24

teatry i instytucje muzyczne posiadające własny zespół artystyczny działały na terenie województwa małopolskiego.

Widzowie/słuchacze i przedstawienia/koncerty według rodzajów instytucji^a; stan w dniu 31 XII

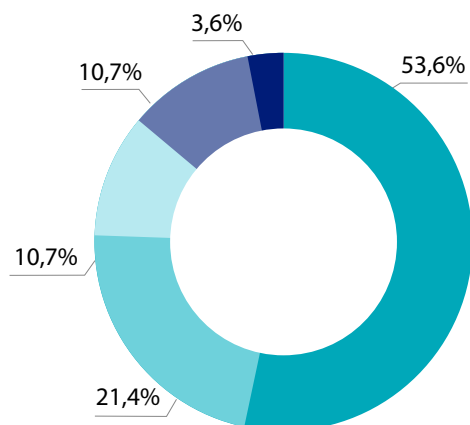


■ widzowie/słuchacze
■ przedstawienia/koncerty

7,0 tys.

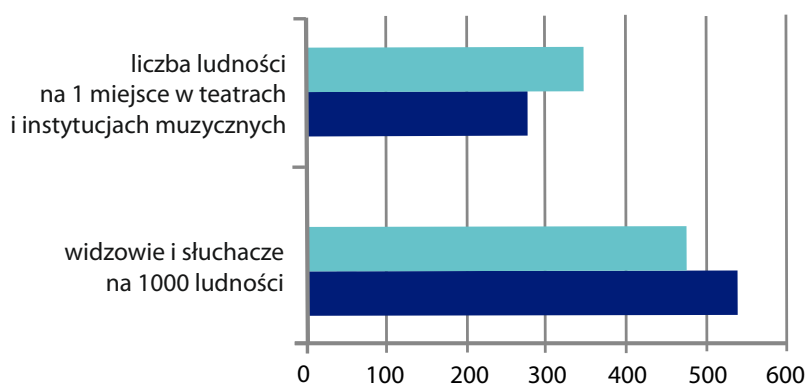
przedstawięń i koncertów ogółem wystawiły teatry i instytucje muzyczne z województwa małopolskiego.

Struktura teatrów i instytucji muzycznych^c; stan w dniu 31 XII



■ teatry dramatyczne
■ teatry muzyczne
■ teatry lalkowe
■ orkiestry
■ filharmonie

Działalność teatrów i instytucji muzycznych^c; wybrane wskaźniki



■ Polska
■ woj. małopolskie

11,1 %

widzów w całym kraju stanowili widzowie teatrów i instytucji muzycznych w województwie małopolskim.

^a We własnym województwie w sali stałej.

^c Według siedziby jednostki.

