

OSOBY STARSZE

w województwie małopolskim

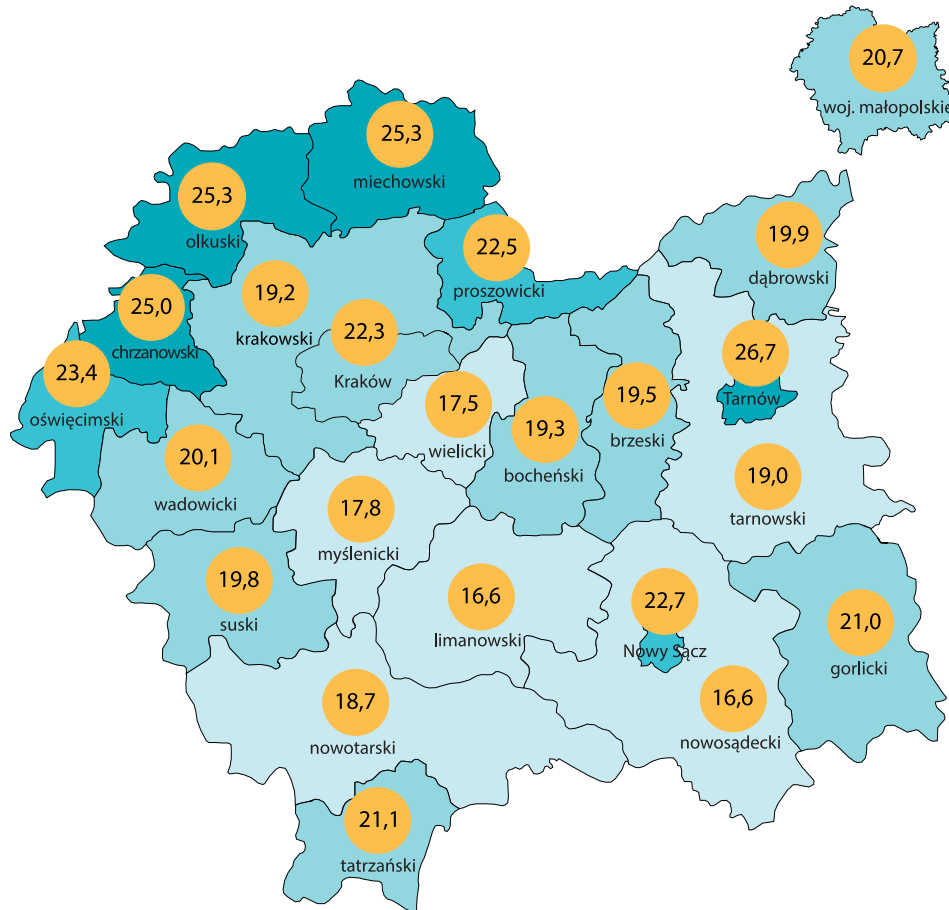
Infografika z okazji Dnia Babci i Dnia Dziadka



Dane za rok 2021; przy publikacji danych prosimy powołać się na źródło.

Ludność w wieku poprodukcyjnym

stan w dniu 31 grudnia



Liczba osób w wieku poprodukcyjnym na 100 osób w wieku produkcyjnym:

- powyżej 41,5
- 36,9–41,4
- 32,3–36,8
- poniżej 32,2

Udział osób w wieku poprodukcyjnym w liczbie ludności ogółem (w %):

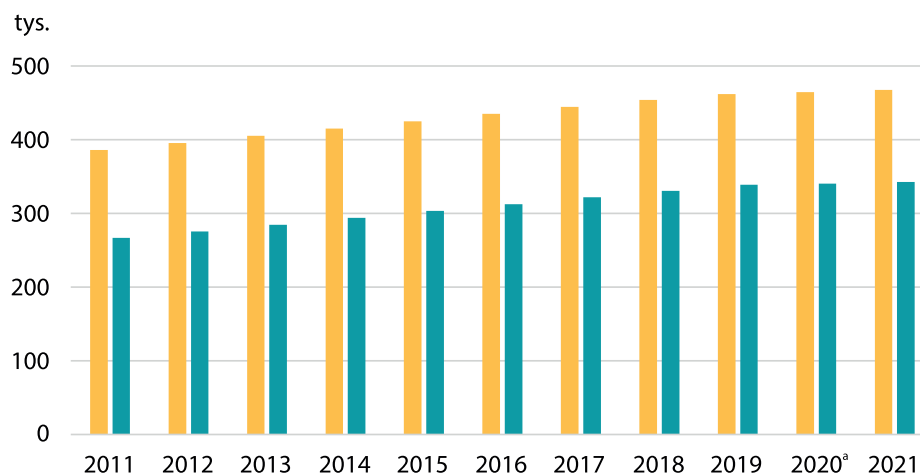
XX,X

20,7%

wyniósł udział osób w wieku poprodukcyjnym w ogólnej liczbie ludności w województwie małopolskim.

Osoby w wieku 60 lat i więcej według płci

stan w dniu 31 grudnia



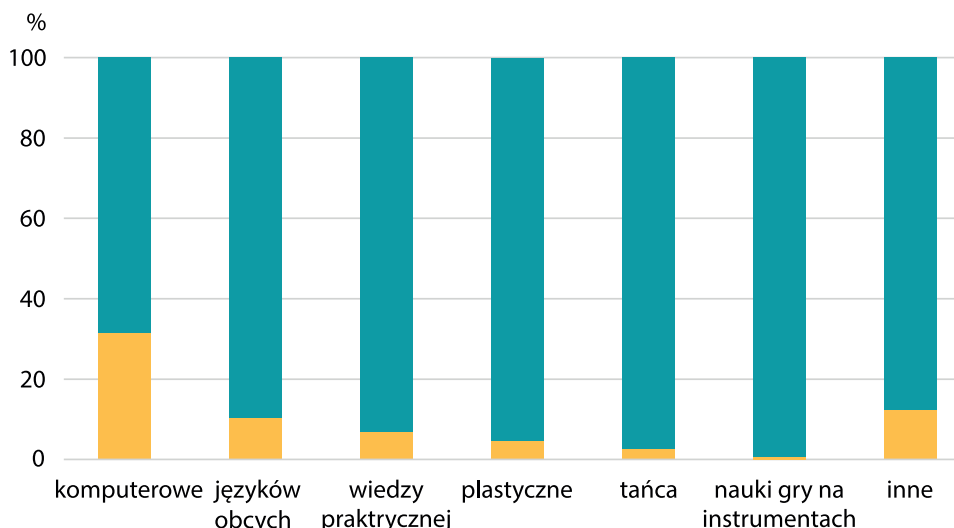
^a Dane zostały zmienione do wcześniej opublikowanych ze względu na przeliczenie w oparciu o wyniki NSP 2021.

- kobiety
- mężczyźni

24,1%

wyniósł wzrost liczby osób w wieku 60 lat i więcej w województwie małopolskim w stosunku do 2011 r.

Udział osób powyżej 60. roku życia wśród absolwentów kursów zorganizowanych przez centra kultury, domy i ośrodki kultury, kluby i świetlice

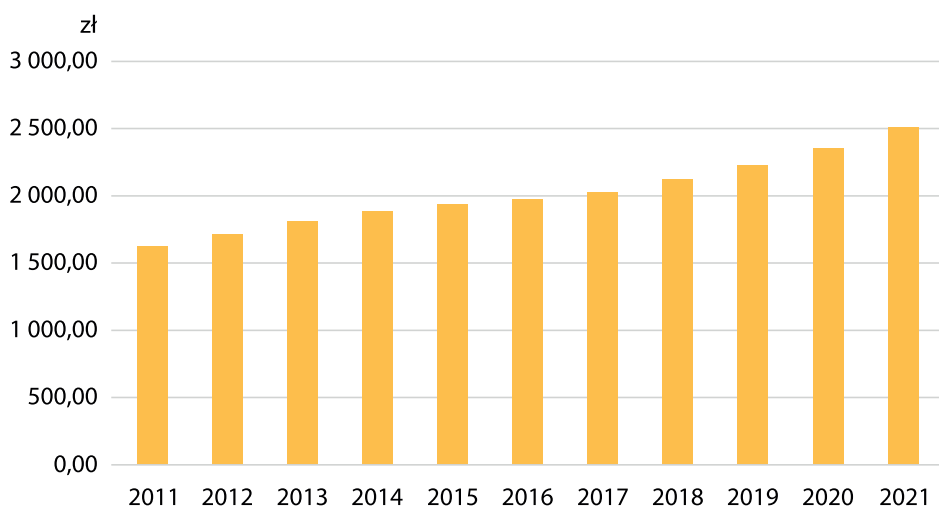


osoby powyżej 60. roku życia
pozostali absolwenci

5,1%

wyniósł udział osób powyżej 60. roku życia wśród absolwentów kursów zorganizowanych przez centra kultury, domy i ośrodki kultury, kluby i świetlice w województwie małopolskim.

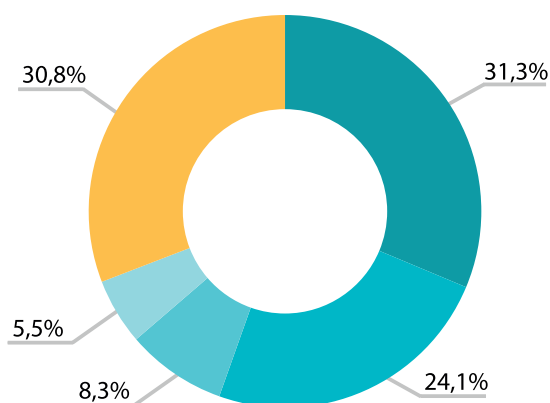
Przeciętna miesięczna emerytura i renta brutto z pozarolniczego systemu ubezpieczeń społecznych



2 509,36 zł

wyniosła przeciętna emerytura i renta brutto z pozarolniczego systemu ubezpieczeń społecznych w województwie małopolskim.

Przeciętne miesięczne wydatki na 1 osobę w gospodarstwach domowych emerytów i rencistów



żywność i napoje bezalkoholowe
użytkowanie mieszkania lub domu i nośniki energii
zdrowie
transport
pozostałe wydatki

OSOBY STARSZE

w województwie małopolskim w 2021 r.
Infografika z okazji Dnia Babci i Dnia Dziadka

Zeskanuj kod
aby uzyskać
więcej informacji

