

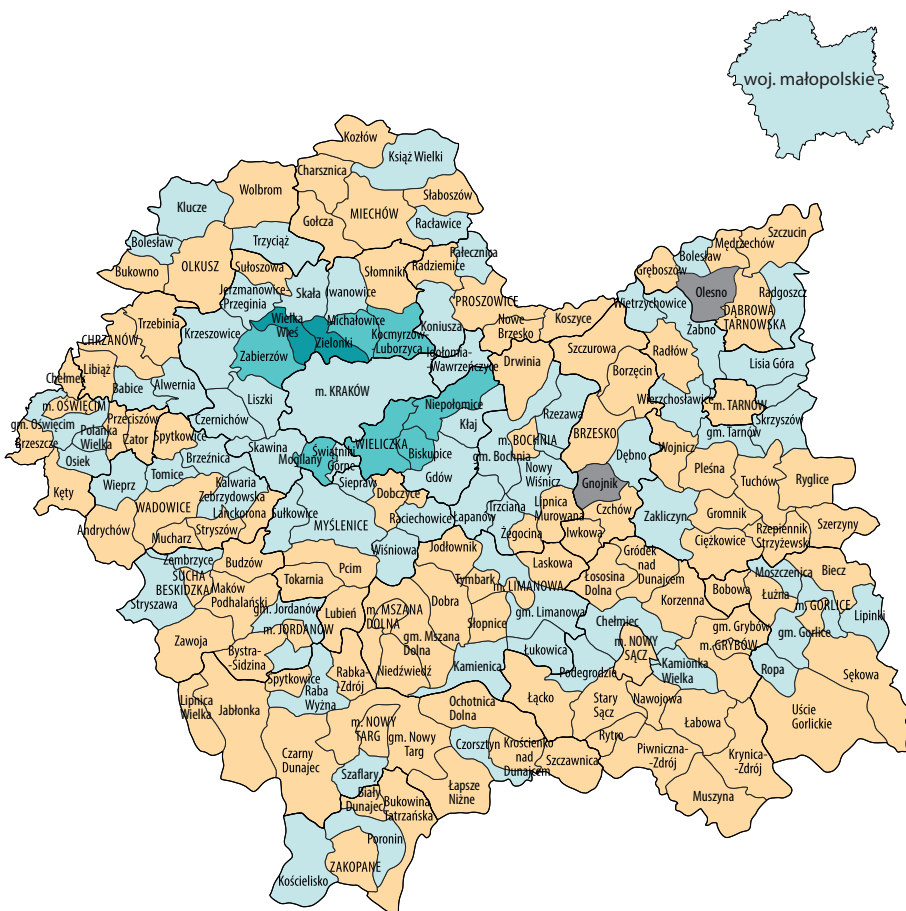
MIGRACJE

w województwie małopolskim



Dane obejmują tylko migracje na pobyt stały w 2020 r.; źródło danych: rejestr PESEL; przy publikacji danych prosimy powołać się na źródło.

Saldo migracji ludności na 1000 osób

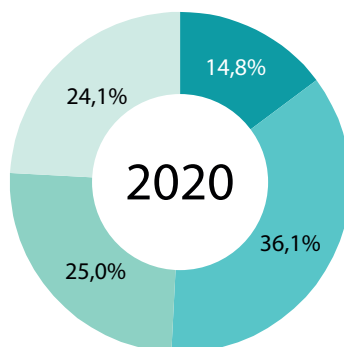
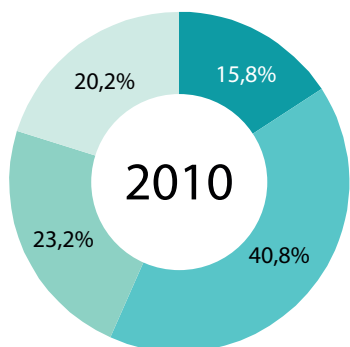


- 20,01 i więcej
- 10,01–20,00
- 0,00–10,00
- -0,01 i mniej
- liczba zameldowań i wymeldowań równoważy się

1,17

wyniosło saldo migracji ludności na pobyt stały na 1000 osób w województwie małopolskim.

Struktura migracji wewnątrzwojewódzkich według kierunku

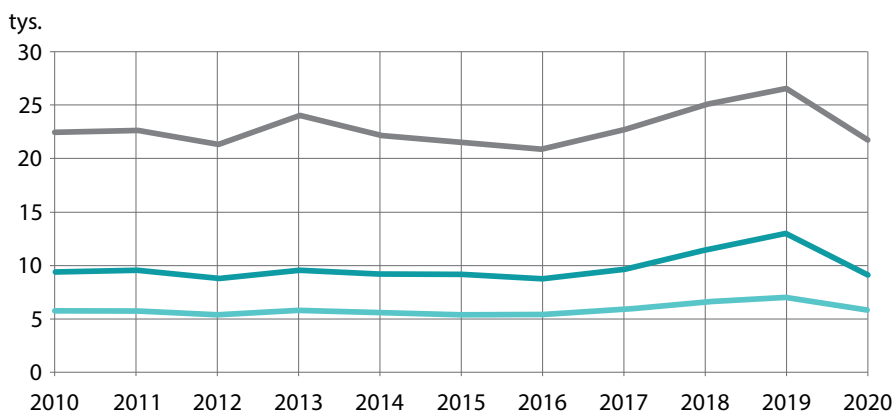


- z miast do miast
- z miast na wieś
- ze wsi na wieś
- ze wsi do miast

21,8 tys.

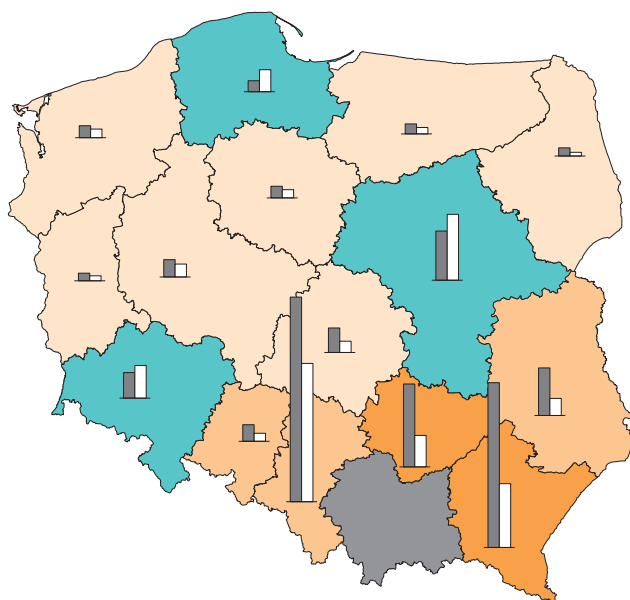
osób zmieniło miejsce stałego pobytu wewnątrz województwa małopolskiego w 2020 r.

Migracje wewnętrzne w Małopolsce



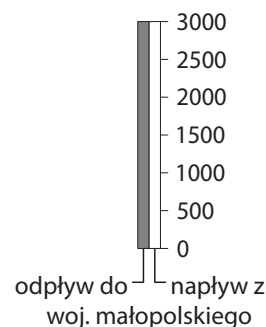
wewnątrzwojewódzkie
 — napływ (= odpływ)
 międzywojewódzkie
 — napływ
 — odpływ

Migracje międzywojewódzkie do i z Małopolski

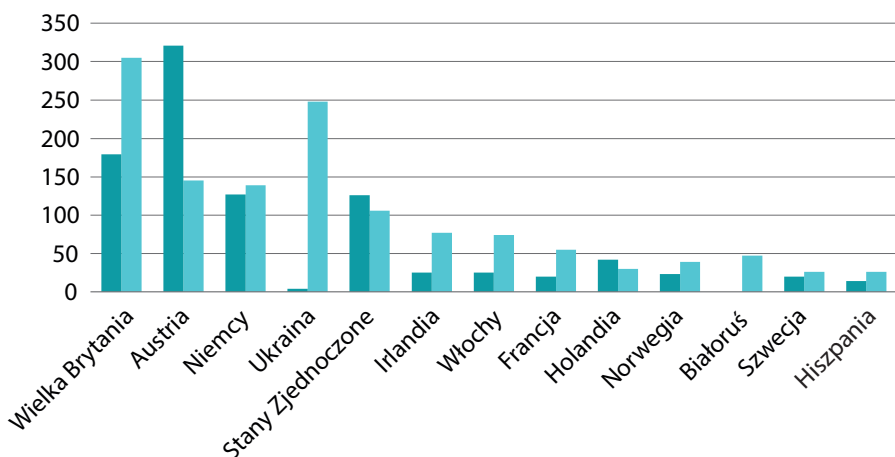


Saldo na 10 tys. ludności

0,0 i więcej
 -0,1-- -1,0
 -1,1-- -2,0
 -2,1 i mniej



Migracje zagraniczne do i z Małopolski według wybranych państw



emigracja
 imigracja

1,6 tys.

osób z zagranicy zameldowało się na pobyt stały w woj. małopolskim w 2020 r.

