

Koniunktura gospodarcza, opinie formułowane przez jednostki z siedzibą w województwie MAŁOPOLSKIM – wrzesień 2019 r.

30.09.2019 r.

6,5

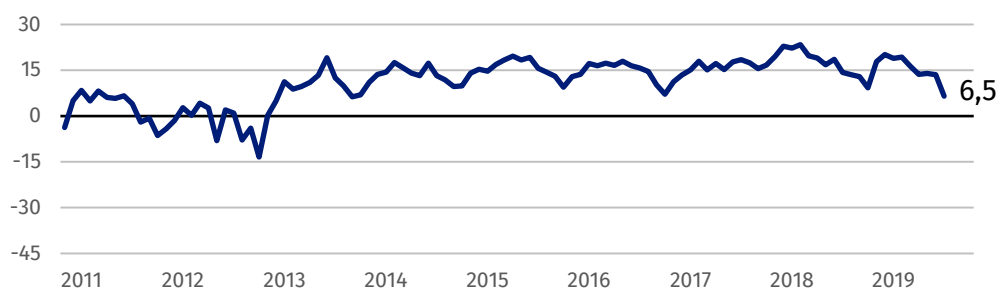
Wskaźnik ogólnego klimatu koniunktury w przetwórstwie przemysłowym

Koniunktura oceniana jest korzystnie przez przedsiębiorców z większości prezentowanych rodzajów działalności, najlepiej przez firmy z sekcji informacja i komunikacja. Niekorzystne oceny w tym zakresie zgłaszają jedynie przedsiębiorstwa prowadzące działalność w zakresie transportu i gospodarki magazynowej.

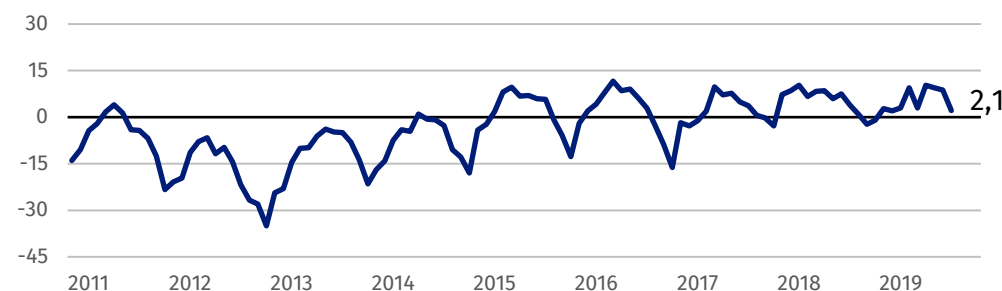
Przedsiębiorcy z sekcji informacja i komunikacja oceniają koniunkturę optymistycznie, najlepiej spośród wszystkich prezentowanych rodzajów działalności

Wskaźnik ogólnego klimatu koniunktury

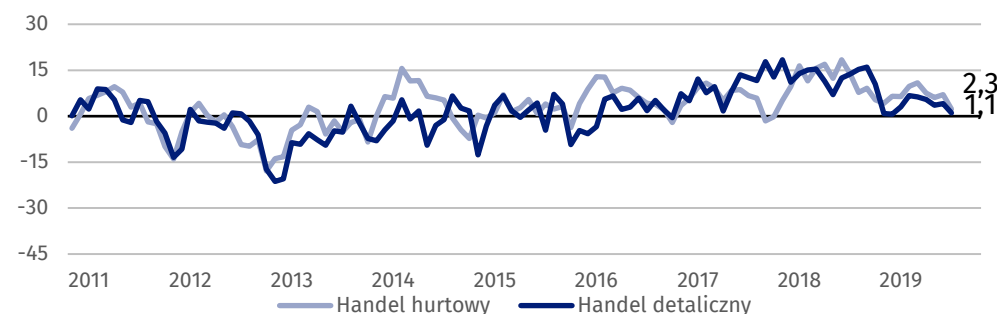
Wykres 1. Wskaźnik ogólnego klimatu koniunktury w przetwórstwie przemysłowym



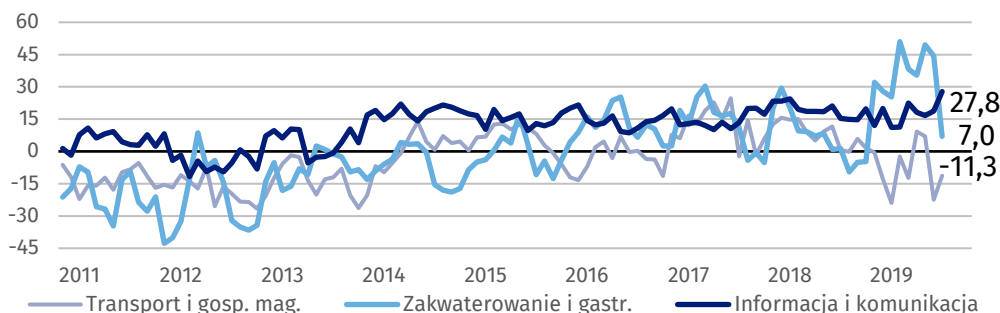
Wykres 2. Wskaźnik ogólnego klimatu koniunktury w budownictwie



Wykres 3. Wskaźnik ogólnego klimatu koniunktury w handlu



Wykres 4. Wskaźnik ogólnego klimatu koniunktury w wybranych sekcjach usługowych



Barierzy działalności przedsiębiorstw

BUDOWNICTWO

Największe trudności wskazywane przez firmy zgłaszające bariery związane są z kosztami zatrudnienia (63,2% we wrześniu br., 70,2% przed rokiem). W skali roku najbardziej wzrosło odczuwanie uciążliwości wynikających z niedostatecznego popytu (z 10,0% do 14,0%), a spadło – utrudnień związanych z niedoborem wykwalifikowanych pracowników (z 55,7% do 44,9%).

HANDEL HURTOWY

Niejasne, niespójne i niestabilne przepisy prawne są barierą w największym stopniu ograniczającą działalność firm (53,4% we wrześniu br., 57,1% przed rokiem). W porównaniu z wrześniem ub.r. najbardziej zmniejszyło się odczuwanie problemów z zakupem towarów (z 15,1% do 9,1%).

HANDEL DETALICZNY

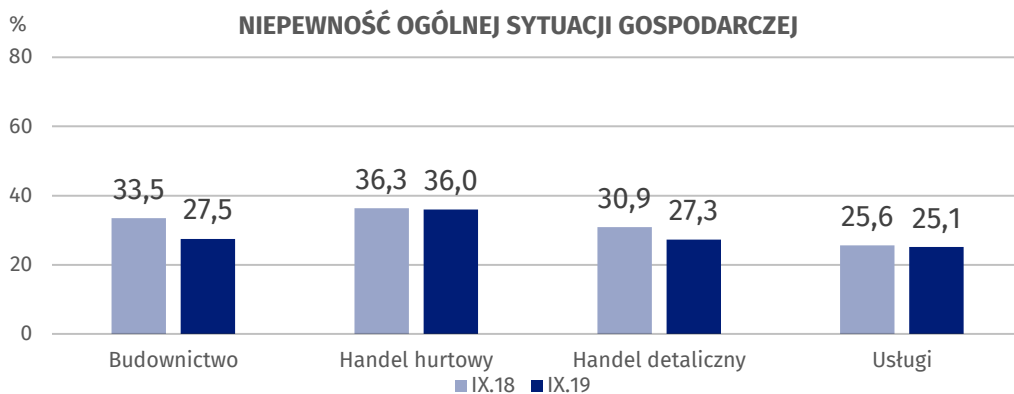
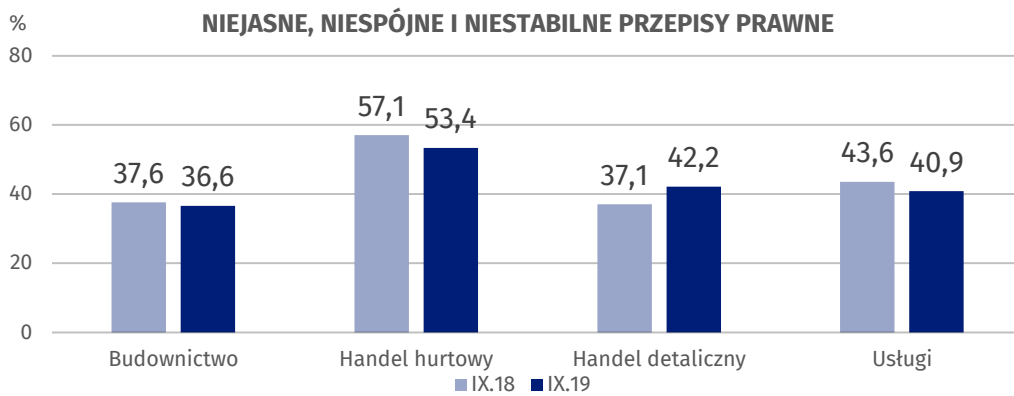
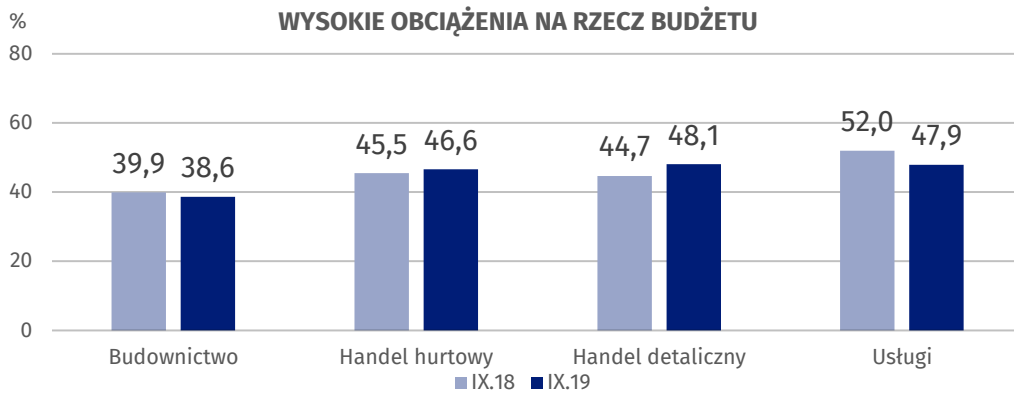
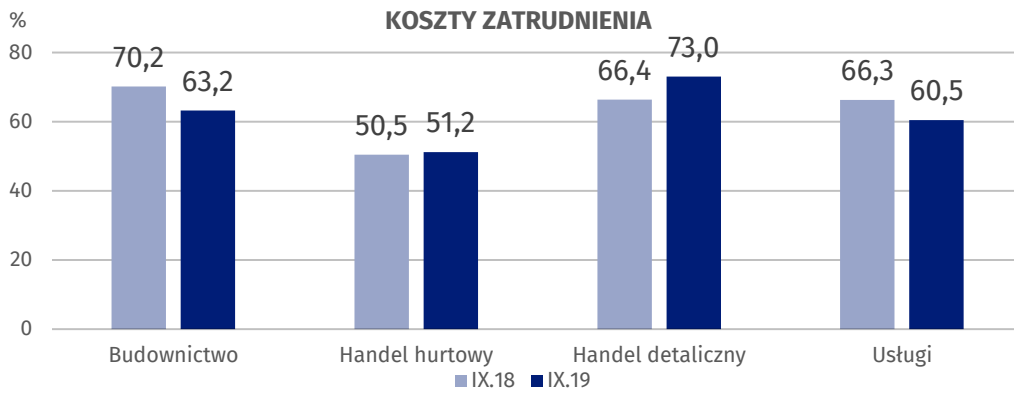
Największe trudności dla jednostek zgłaszających bariery stanowią koszty zatrudnienia (73,0% we wrześniu br., 66,4% przed rokiem – największy wzrost znaczenia w ujęciu rocznym). W porównaniu z wrześniem 2018 r. najbardziej zmniejszyło się odczuwanie uciążliwości wynikających z niedoboru pracowników (z 37,7% do 31,2%), wysokich odsetek bankowych (z 18,9% do 12,4%), powierzchni sprzedażowej (z 13,4% do 7,1%), a także zbyt dużej konkurencji na rynku (z 56,1% do 50,3%).

USŁUGI

W usługach najważniejszą barierą ograniczającą działalność przedsiębiorstw stanowią koszty zatrudnienia (60,5% we wrześniu br., 66,3% przed rokiem). W ujęciu rocznym najbardziej wzrosło odczuwanie uciążliwości związanych ze zbyt dużą konkurencją firm krajowych (z 24,6% do 30,2%), a spadło – utrudnień wynikających z niedoboru wykwalifikowanych pracowników (z 43,4% do 32,6%).

Przedstawiciele większości prezentowanych rodzajów działalności za najbardziej istotną barierę uważają koszty zatrudnienia. Jedynie w przypadku handlu hurtowego przedsiębiorcy wskazują niejasne, niespójne i niestabilne przepisy prawne

Wykres 5. Wybrane bariery działalności gospodarczej



Opracowanie merytoryczne:
**Departament Studiów
Makroekonomicznych i Finansów**
Łukasz Gontarz
Tel: 22 608 35 50
e-mail: L.gontarz@stat.gov.pl

Wydział Współpracy z Mediami

Tel: 22 608 34 91, 22 608 38 04

e-mail: obslugaprasowa@stat.gov.pl

Rozpowszechnianie:
Rzecznik Prasowy Prezesa GUS

Karolina Banaszek
Tel: 22 608 34 75, 22 608 30 09
e-mail: rzecznik@stat.gov.pl



www.stat.gov.pl



@GUS_STAT



@GlownyUrzadStatystyczny

Powiązane opracowania

[Koniunktura gospodarcza w przetwórstwie przemysłowym, budownictwie, handlu i usługach 2000 – 2019](#)

[Badanie koniunktury gospodarczej – zeszyt metodologiczny](#)

Temat dostępny w bazach danych

[Dziedzina Baza Wiedzy Koniunktura Gospodarcza](#)

Ważniejsze pojęcia dostępne w słowniku

[Koniunktura gospodarcza](#)

[Bariery działalności](#)