



URZĄD STATYSTYCZNY W KRAKOWIE



31-223 Kraków, ul. Kazimierza Wyki 3
e-mail: sekretariatUSKRK@stat.gov.pl tel. 012 415 38 84 Internet: <http://www.stat.gov.pl/krak>

Informacja sygnalna - Nr 3

Data opracowania - luty 2009 r.

POGŁOWIE ZWIERZĄT GOSPODARSKICH W WOJEWÓDZTWIE MAŁOPOLSKIM WEDŁUG STANU W GRUDNIU 2008 R.

Określenie liczebności pogłowia bydła, owiec i trzody chlewnej w województwie małopolskim dokonano na podstawie uogólnionych wyników reprezentacyjnego badania bydła, owiec, drobiu produkcji zwierzęcej oraz trzody chlewnej w gospodarstwach indywidualnych, a także na podstawie sprawozdawczości z pozostałych jednostek sektora prywatnego i publicznego przeprowadzonego w grudniu 2008 r.

BYDŁO

W województwie małopolskim pogłowia bydła w grudniu 2008 r. wynosiło 215,0 tys. sztuk i było mniejsze o 29,1 tys. sztuk (o 12,0%) w odniesieniu do stanu notowanego w analogicznym okresie roku poprzedniego.

TABL.1 POGŁOWIE BYDŁA
Stan w grudniu

WYSZCZEGÓLNIENIE	2007		2008	
	w tys. sztuk	w odsetkach	w tys. sztuk	w odsetkach
OGÓLEM				
Bydło	244,1	100,0	215,0	100,0
Cieleta w wieku poniżej				
1 roku	51,9	21,3	42,4	19,7
Młode bydło w wieku 1-2 lat	39,6	16,2	34,9	16,2
w tym jałówki	22,1	9,1	17,0	7,9
Bydło w wieku 2 lat i więcej	152,6	62,5	137,7	64,1
w tym: jałówki	5,3	2,2	7,4	3,4
krowy	145,1	59,4	128,6	59,8
w tym GOSPODARSTWA INDYWIDUALNE				
Bydło	238,9	100,0	209,4	100,0
Cieleta w wieku poniżej				
1 roku	50,4	21,1	40,8	19,5
Młode bydło w wieku 1-2 lat	38,5	16,1	33,8	16,1
w tym jałówki	21,3	8,9	16,1	7,7
Bydło w wieku 2 lat i więcej	150,0	62,8	134,8	64,4
w tym: jałówki	5,1	2,1	7,2	3,4
krowy	142,8	59,8	126,1	60,2

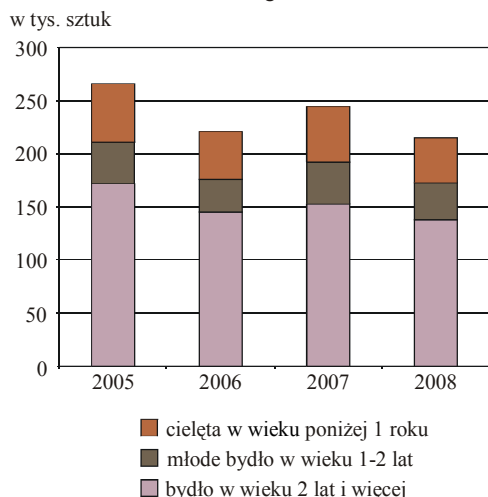
W sektorze prywatnym pogłowia bydła w grudniu 2008 r. liczyło 211,8 tys. sztuk i w porównaniu z tym samym okresem roku 2007, kiedy stan wynosił 241,0 tys. sztuk obniżyło się o 12,1%. W gospodarstwach indywidualnych stan pogłowia bydła ogółem wynosił 209,4 tys. sztuk i również uległ spadkowi - o 29,5 tys. sztuk (o 12,3%).

W sektorze publicznym stan pogłowia bydła w Małopolsce był niewielki i wynosił w grudniu 2008 r. 3,2 tys. sztuk, co stanowiło zaledwie 1,5% całego pogłowia bydła w województwie.

W porównaniu ze stanem bydła w grudniu 2007 r. daje się zauważyć spadek pogłowia bydła we wszystkich grupach wiekowo-użytkowych, oprócz pogłowia

jałówek w wieku 2 lat i więcej, gdzie zanotowano wzrost stada do poziomu 7,4 tys. sztuk w 2008 r. wobec 5,3 tys. sztuk w 2007 r. (o 39,6%). Największy spadek odnotowano w grupie jałówek w wieku 1-2 lat, o 5,1 tys. sztuk, do poziomu 17,0 tys. sztuk (o 23,1%). Duży spadek wystąpił również w pogłowiu cieląt (o 18,3%), bydła w wieku 1-2 lat (o 11,9%) i krow (o 11,4%).

**Pogłowie bydła
w województwie małopolskim**
Stan w grudniu



W województwie małopolskim obsada bydła na 100 ha użytków rolnych w grudniu 2008 r. wynosiła 29,8 sztuk, natomiast w analogicznym okresie roku 2007 – 34,1 szt. Obsada krów odpowiednio: 17,8 sztuk w grudniu 2008 r. i 20,3 sztuk przed rokiem.

W Polsce obsada bydła na 100 ha użytków rolnych w grudniu 2008 r. wynosiła 34,4 szt, a w 2007 r. - 33,4 szt. Obsada krów odpowiednio: 17,2 szt i 16,9 szt.

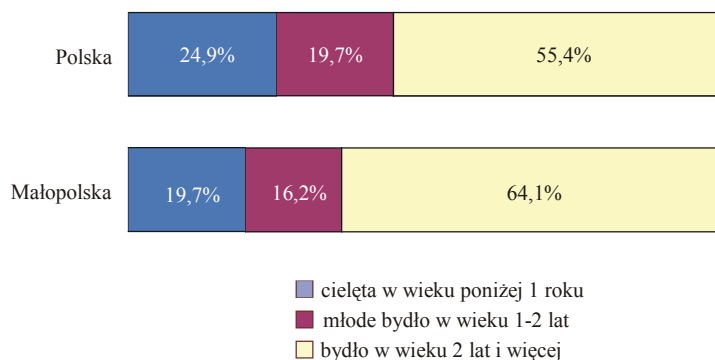
TRZODA CHLEWNA

W końcu listopada 2008 r. **pogłowie trzody chlewnej** w województwie małopolskim wynosiło 370,1 tys. sztuk i było mniejsze o 59,2 tys. sztuk, tj. o 13,8% od stanu zanotowanego w tym samym okresie roku poprzedniego. Zmniejszenie pogłowia odnotowano w każdej grupie wiekowo-użytkowej, w tym stada loch o 3,1 tys. sztuk (o 6,9%) do poziomu 42,4 tys. sztuk, a pogłowia loch próśnych o 2,0 tys. sztuk (o 7,4%) do poziomu 25,4 tys. sztuk.

W **sektorze prywatnym** pogłowie trzody chlewnej w końcu listopada 2008 r. wynosiło 368,6 tys. sztuk i w porównaniu z analogicznym okresem roku 2007 uległo

W Polsce pogłowie bydła w grudniu 2008 r. liczyło 5563,6 tys. sztuk i porównaniu z grudniem 2007 r., kiedy stan wynosił 5405,5 tys. sztuk, wzrosło o 158,1 tys. sztuk (o 2,9%). Pogłowie bydła w sektorze prywatnym liczyło 5474,2 tys. sztuk i było większe o 158,3 tys. sztuk (o 3,0%). W gospodarstwach indywidualnych stan bydła wynosił 5234,8 tys. sztuk i dał się zauważyć wzrost pogłowia bydła ogółem o 162,4 tys. sztuk (o 3,2%) w stosunku do analogicznego okresu roku poprzedniego. W sektorze publicznym pogłowie bydła w kraju wynosiło 89,4 tys. sztuk i w odniesieniu do grudnia 2007 r. zanotowano minimalny spadek pogłowia o 0,2 tys. sztuk (o 0,2%).

Struktura stada bydła w 2008 r.
Stan w grudniu



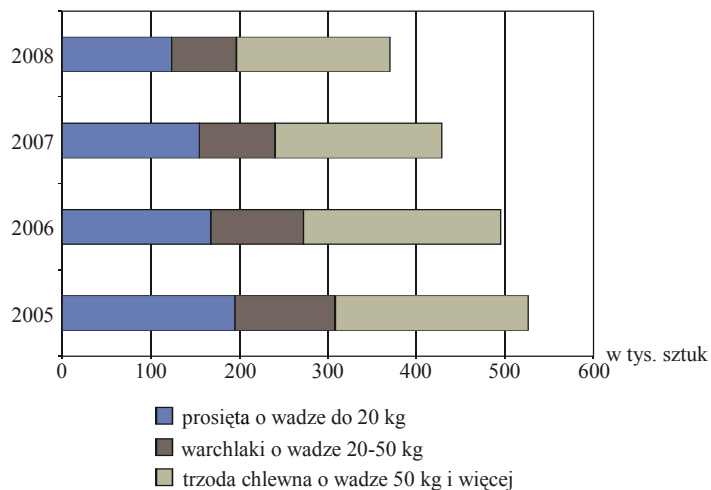
TABL.2 POGŁOWIE TRZODY CHLEWNEJ
Stan w końcu listopada

WYSZCZEGÓLNIENIE	2007		2008	
	w tys. sztuk	w odsetkach	w tys. sztuk	w odsetkach
OGÓLEM				
Trzoda chlewna	429,2	100,0	370,1	100,0
Prosięta o wadze do 20 kg	154,9	36,1	123,4	33,4
Warchlaki o wadze 20-50 kg	85,7	20,0	73,5	19,8
Trzoda chlewna na ubój o wadze powyżej 50 kg	142,1	33,1	130,4	35,2
Trzoda chlewna na chów o wadze powyżej 50 kg	46,5	10,8	42,9	11,6
w tym lochy	45,5	10,6	42,4	11,5
w tym GOSPODARSTWA INDYWIDUALNE				
Trzoda chlewna	416,7	100,0	358,6	100,0
Prosięta o wadze do 20 kg	150,3	36,1	118,9	33,1
Warchlaki o wadze 20-50 kg	82,6	19,8	72,0	20,1
Trzoda chlewna na ubój o wadze powyżej 50 kg	138,8	33,3	126,3	35,2
Trzoda chlewna na chów o wadze powyżej 50 kg	44,9	10,8	41,5	11,6
w tym lochy	44,0	10,6	41,0	11,4

spadkowi o 59,0 tys. sztuk, tj. o 13,8%. Stado loch zmniejszyło się w ujęciu rocznym o 3,1 tys. sztuk (o 6,8%) i liczyło w końcu listopada 2008 r. 42,2 tys. sztuk, w tym 25,3 tys. sztuk to lochy prośne.

W gospodarstwach indywidualnych stan pogłowia wynosił 358,6 tys. sztuk i był mniejszy o 58,1 tys.

**Pogłowie trzody chlewnej
w województwie małopolskim**
Stan w końcu listopada

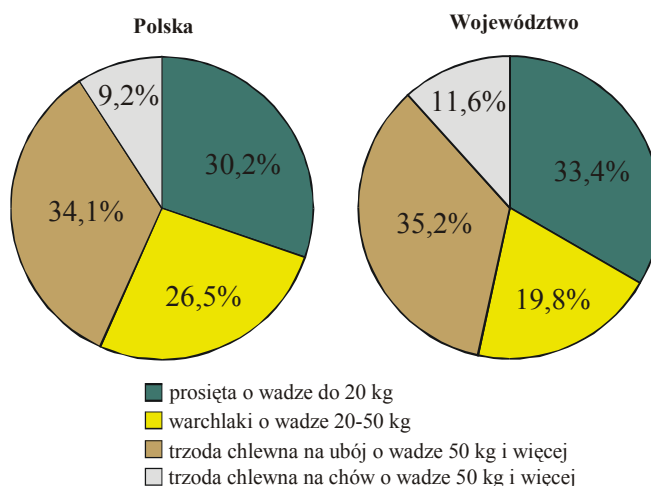


sztuk (o 13,9%) w stosunku do 2007 r. Liczebność loch wynosiła 41,0 tys. sztuk, tj. mniej o 3,0 tys. sztuk (o 6,8%) w porównaniu z końcem listopada 2007 r. Podobnie spadkowi uległo pogłowie loch prośnych o 2,0 tys. sztuk (o 7,5%) do poziomu 24,5 tys. sztuk.

W sektorze publicznym stan pogłowia trzody chlewnej w województwie małopolskim był niewielki i wynosił 1,5 tys. sztuk, co stanowiło zaledwie 0,4% ogólnego jej pogłowia. W skali roku nastąpił spadek pogłowia trzody chlewnej w tym sektorze o 0,1 tys. sztuk (o 6,3%).

W Polsce pogłowie trzody chlewnej w końcu listopada 2008 r. wynosiło 14242,3 tys. sztuk i było o 3378,9 tys. sztuk (o 19,2%) mniejsze niż przed rokiem. Spadła liczebność stada w każdej grupie wiekowo-użytkowej, a największy spadek zanotowano w pogłowie prosiąt o wadze do 20 kg. Stado loch w porównaniu ze stanem w końcu listopada 2007 r. zmniejszyło się o 308,6 tys. sztuk (o 19,4%) do poziomu 1278,8 tys. sztuk, a pogłowie loch prośnych zmalało o 176,2 tys. sztuk (o 17,6%) i wynosiło 822,5 tys. sztuk. W sektorze prywatnym pogłowie trzody chlewnej wynosiło 14157,3 tys. sztuk i było mniejsze w stosunku do analogicznego okresu roku ubiegłego o 3359,1 tys. sztuk (o 19,2%). W sektorze publicznym pogłowie trzody chlewnej w kraju liczyło 85,0 tys. sztuk i w skali roku zmniejszyło się o 19,8 tys. sztuk (o prawie 19%).

Struktura stada trzody chlewnej w 2008 r.
Stan w końcu listopada



Obsada trzody chlewnej ogółem na 100 ha użytków rolnych w końcu listopada 2008 r. w województwie małopolskim wynosiła 51,3 szt, loch ogółem 5,9 szt. W końcu listopada 2007 r. obsada wynosiła odpowiednio: 60,0 szt i 6,4 szt.

W Polsce obsada trzody chlewnej ogółem na 100 ha użytków rolnych w końcu listopada 2008 r. wynosiła 88,2 szt, w tym loch na chów 7,9 szt, wobec 108,9 szt i 9,8 szt w listopadzie 2007 r.

Stan i struktura pogłowia trzody chlewnej wykazują tendencję spadkową. Rolnicy ograniczają produkcję na skutek niekorzystnych czynników ekonomicznych warunkujących chów, tj. m.in. niskiej ceny skupu żywca wieprzowego i wysokich cen komponentów paszowych.

OWCE

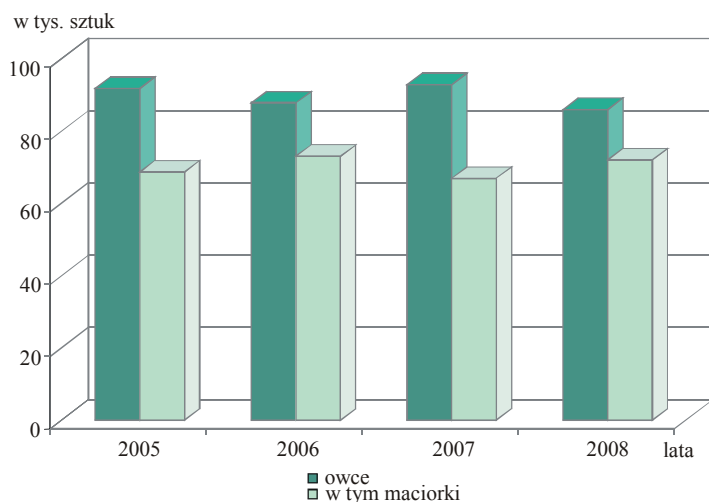
W województwie małopolskim pogłowie owiec ogółem w grudniu 2008 r. wynosiło 86,0 tys. sztuk i było mniejsze niż przed rokiem o 6,9 tys. sztuk (o 7,4%). Natomiast populacja maciorek w opisywanym roku wynosiła 72,0 tys. sztuk, i była większa o 5,0 tys. sztuk (o 7,5%) w stosunku do grudnia 2007 r.

W Polsce w grudniu 2008 r. stado liczyło 269,6 tys. sztuk i było mniejsze o 46,0 tys. sztuk (o 14,6%) w porównaniu z liczebnością stada sprzed roku. W tym czasie pogłowie maciorek wynosiło 188,0 tys. szt i również było mniejsze - o 22,8 tys. szt (o 10,8%) w stosunku do grudnia 2007 r.

TABL.3 POGŁOWIE OWIEC
Stan w grudniu

WYSZCZEGÓLNIENIE	2007		2008	
	w tys. sztuk	w odsetkach	w tys. sztuk	w odsetkach
OGÓŁEM				
Owce ogółem	92,9	100,0	86,0	100,0
Owce na chów	81,5	87,7	83,5	97,1
w tym maciorki	66,9	72,0	72,0	83,7
Owce na rzeź	11,4	12,3	2,5	2,9
w tym jagnięta	1,9	2,0	1,5	1,7
w tym GOSPODARSTWA INDYWIDUALNE				
Owce ogółem	91,7	100,0	85,1	100,0
Owce na chów	80,3	87,6	82,6	97,1
w tym maciorki	66,1	72,1	71,2	83,7
Owce na rzeź	11,4	12,4	2,5	2,9
w tym jagnięta	1,8	2,0	1,5	1,8

**Pogłowie owiec
w województwie małopolskim**
Stan w grudniu



W województwie małopolskim dominującym sektorem posiadającym stada owiec jest **sektor prywatny**. W jego posiadaniu znalazło się 85,6 tys. sztuk owiec, tj. 99,5% stada. W porównaniu z grudniem 2007 r. nastąpił spadek pogłowia owiec ogółem o 6,7 tys. szt (o 7,2%). W kategoriach struktury użytkowej miał miejsce wzrost populacji maciorek o 5,1 tys. sztuk (o 7,7%) do poziomu 71,6 tys. sztuk. Maciorki owiec przeznaczone na chów są użytkowane głównie w kierunku mlecznym - 58,5 tys. sztuk (68,3% stada ogółem).

Sektor publiczny w grudniu 2008 r. posiadał zaledwie 0,4 tys. sztuk. W porównaniu z analogicznym okresem roku poprzedniego zanotowano spadek wielkości stada o 0,2 tys. sztuk (o 36,2%).

W województwie małopolskim obsada owiec na 100 ha użytków rolnych w grudniu 2008 r. wynosiła 11,9 szt wobec 13,0 szt w grudniu 2007 r. W Polsce odpowiednio: 1,7 szt i 2,0 szt.

Ze względu na elektroniczną technikę przetwarzania danych, w niektórych przypadkach sumy składników mogą się różnić od podanych wielkości „ogółem”.