

# Województwo małopolskie w liczbach

Małopolskie Voivodship in figures

# 2021



**Opracowanie merytoryczne**

Content-related works

**Urząd Statystyczny w Krakowie, Dział Opracowań Regionalnych**

Statistical Office in Kraków, Regional Studies Division

pod kierunkiem

supervised by

Agnieszki Szlubowskiej

**Autor**

Author

Marta Klósek

**Tłumaczenie**

Translation

Marcin Łacic

**Skład i opracowanie graficzne**

Typesetting and graphics

Marta Klósek

**Projekt okładki**

Cover design

Karolina Rudnik

**Zdjęcie zamieszczone na okładce**

Photo on the cover

Dolina Pięciu Stawów Polskich – Paweł Babiarz

**ISSN 2658–0586**

**Ikony autorstwa Freepik z [www.flaticon.com](http://www.flaticon.com)**

Icons made by Freepik from [www.flaticon.com](http://www.flaticon.com)

**Publikacja dostępna na stronie internetowej**

Publication available on website

<http://krakow.stat.gov.pl>

**Przy publikowaniu danych US – prosimy o podanie źródła**

When publishing the SO data – please indicate the source

## Podział administracyjny

### Administrative division



Powierzchnia 15183 km<sup>2</sup>  
Area

- Granice podregionów NUTS 3  
NUTS 3 subregion boundaries
- Granice powiatów  
Powiat boundaries
- Granice gmin  
Gmina boundaries
- miechowski** Nazwy powiatów  
Powiat names
- **KRAKÓW** Siedziba władz wojewódzkich  
Seat of the voivodship authorities
- **TARNÓW** Miasta na prawach powiatów  
Cities with powiat status
- **Chrzanów** Miasta – siedziby powiatów  
Cities – seats of powiats

- ◆ Najdalej wysunięte punkty województwa  
Extreme points of the voivodship
- △ Najwyżej położony punkt województwa (w m n.p.m.)  
Highest point of the voivodship (in m a.s.l.)
- ▽ Najniżej położony punkt województwa (w m n.p.m.)  
Lowest point of the voivodship (in m a.s.l.)

Długość granicy z poszczególnymi województwami lub państwami (w km) podana jest pod nazwami tych województw lub państw.

The length of boundary with each voivodship or country (in km) is given under the name of a given voivodship or country.

**Układ pionowy powierzchni**

Elevations

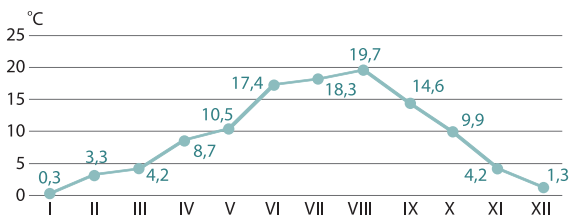
Gmina Gmina		Wzniesienie nad poziom morza w m Elevation above the sea level in m	
Najwyżej położony punkt – Rysy	Bukowina Tatrzańska	2499	Highest point – Rysy
Najniżej położony punkt – Wisła koło Słupca	Szczuczin	158	Lowest point – Wisła river near Słupiec
Najwyżej położony stale zamieszkały punkt – Obserwatorium Meteorologiczne na Kasprowym Wierchu	Zakopane	1985	Highest constantly inhabited point – Meteorological Observatory on Kasprowy Wierch
Najwyżej położona miejscowość – Głodówka – przysiółek wsi Brzegi	Bukowina Tatrzańska	1143	Highest locality – Głodówka – hamlet of the village of Brzegi
Najniżej położona miejscowość – Nowa Wieś – przysiółek wsi Słupiec	Szczuczin	160	Lowest locality – Nowa Wieś – hamlet of the village of Słupiec

Źródło: dane Centralnego Ośrodka Dokumentacji Geodezyjnej i Kartograficznej Głównego Urzędu Geodezji i Kartografii.

Source: data of the Geodetic and Cartographic Documentation Centre of the Head Office of Geodesy and Cartography.

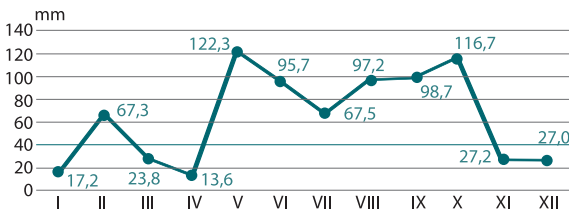
**Średnia miesięczna temperatura powietrza w 2020 r.**

Average monthly air temperature in 2020



**Średnie miesięczne sumy opadów atmosferycznych w 2020 r.**

Average monthly precipitation in 2020



Źródło: dane Instytutu Meteorologii i Gospodarki Wodnej.

Source: data of the Institute of Meteorology and Water Management.

## Ludność Population

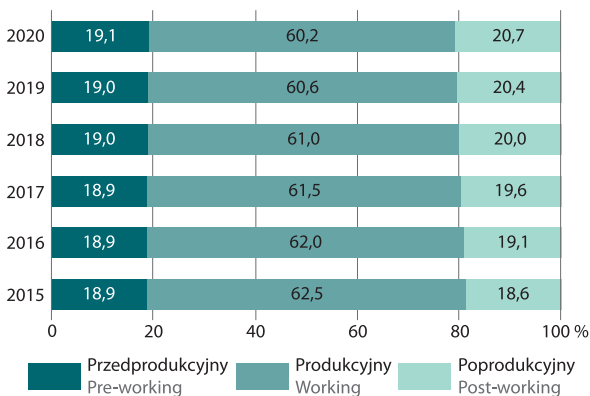
### Ludność (stan w dniu 31 grudnia)

Population (as of 31 December)

	2015	2020	
Ogółem w tys.	3373	3410	Total in thousands
mężczyźni	1637	1655	males
kobiety	1736	1755	females
W % ogółem:			In % of total:
miasta	48,5	48,1	urban areas
wieś	51,5	51,9	rural areas
Kobiety na 100 mężczyzn	106	106	Females per 100 males
Ludność w tys. w wieku:			Population in thousands:
przedprodukcyjnym	639	652	pre-working age
produkcyjnym	2106	2052	working age
poprodukcyjnym	628	707	post-working age
Ludność w wieku nieprodukcyjnym na 100 osób w wieku produkcyjnym	60	66	Non-working age population per 100 persons of working age
mężczyźni	48	53	males
kobiety	74	81	females
Ludność na km <sup>2</sup>	222	225	Population per km <sup>2</sup>
Mediana wieku:			Median age:
mężczyźni	37,2	39,0	males
kobiety	40,1	41,8	females

### Struktura ludności według ekonomicznych grup wieku (stan w dniu 31 grudnia)

Structure of population by economic age groups (as of 31 December)



## Ludność Population

### Ruch naturalny

Vital statistics

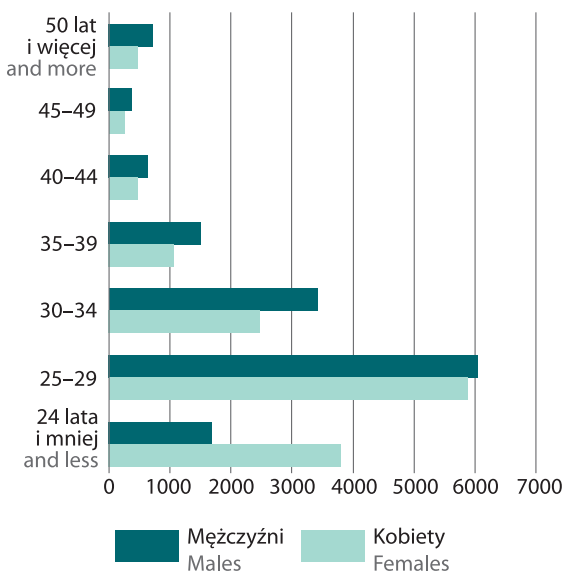
	2015	2020	
Małżeństwa	17457	14463	Marriages
Rozwody	4780	3833	Divorces
Urodzenia żywe	34721	35360	Live births
Zgony	31384	38807	Deaths
Przyrost naturalny	3337	-3447	Natural increase

### Ruch naturalny na 1000 ludności

Vital statistics per 1 000 population

Małżeństwa	5,2	4,2	Marriages
Rozwody	1,4	1,1	Divorces
Urodzenia żywe	10,3	10,4	Live births
Zgony	9,3	11,4	Deaths
Przyrost naturalny	1,0	-1,0	Natural increase

Małżeństwa zawarte według płci i wieku nowożeńców w 2020 r.  
Marriages contracted by sex and age of bridegrooms and brides in 2020



## Ruch naturalny Vital statistics

### Urodzenia żywe w 2020 r.: Live births in 2020:



chłopcy  
boys

18211



dziewczynki  
girls

17149

pojedyncze  
single



34404

bliźnięta  
twins



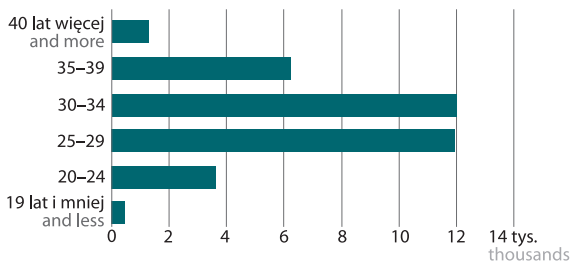
944

trojaczki  
triplets



12

### według wieku matki by mother's age



### wiek średni matek w momencie urodzenia pierwszego dziecka mothers' median age at birth of the first child



ogółem  
total

30,6

miasta  
urban areas

31,3

wieś  
rural areas

29,9

### według miesięcy by months



<b>Styczeń</b> January	Luty February	Marzec March
<b>3 308</b>	2 761	2 823
Kwiecień April	Maj May	Czerwiec June
3 017	3 035	2 952
Lipiec July	Sierpień August	Wrzesień September
3 280	3 073	3 172
Październik October	Listopad November	Grudzień December
2 836	2 594	2 509

### według dni tygodnia by days of the week



Poniedziałek Monday	5 309
<b>Wtorek</b> Tuesday	<b>5 938</b>
Środa Wednesday	5 846
Czwartek Thursday	5 702
Piątek Friday	5 585
Sobota Saturday	3 491
Niedziela Sunday	3 489

## Ludność Population

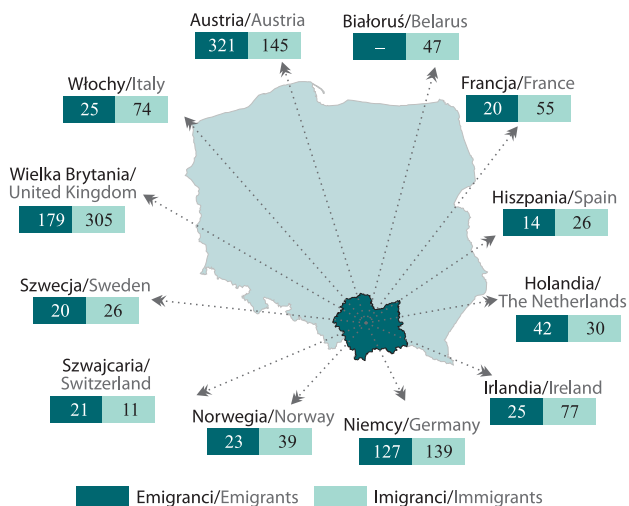
### Przeciętne dalsze trwanie życia<sup>a</sup> Life expectancy<sup>a</sup>

	2015 <sup>a</sup>	2020	
Mężczyźni	75,12	73,83	Males
miasta	75,56	74,45	urban areas
wieś	74,66	73,24	rural areas
Kobiety	82,40	81,57	Females
miasta	82,27	81,66	urban areas
wieś	82,47	81,45	rural areas

a Dla osób urodzonych w danym roku.

a For persons born in a given year.

### Emigracja i imigracja do wybranych krajów w 2020 r. Emigration and immigration to selected countries in 2020



### Migracje wewnętrzne i zagraniczne ludności na pobyt stały

Internal and international migration of population for permanent residence

	2015 <sup>a</sup>	2020	
Napływ	32295	32558	Inflow
Odpływ	29150	28577	Outflow
Saldo migracji	3145	3981	Net migration

a Do obliczenia salda wykorzystano dane o migracjach wewnętrznych za 2015 r. i migracjach zagranicznych za 2014 r.

a For calculating net migration data on internal migration for 2015 and data on international migration for 2014 were used.



## Bezpieczeństwo publiczne

Public safety

### Przestępstwa stwierdzone przez Policję w zakończonych postępowaniach przygotowawczych

Ascertained crimes by the Police in completed preparatory proceedings

	2015	2020	
Ogółem	69300	69174	Total
w tym przeciwko:			of which against:
życiu i zdrowiu	1191	1013	life and health
bezpieczeństwu powszechnemu i bezpieczeństwu w komunikacji	6119	4753	public safety and safety in transport
wolności, wolności sumienia i wyznania	2090	2417	freedom, freedom of conscience and religion
rodzinie i opiece	2038	3105	family and guardianship
mieniu	34866	25617	property

### Wskaźnik wykrywalności sprawców przestępstw w %

Rate of detectability of delinquents in ascertained crimes in %

	2015	2020	
Ogółem	67,1	78,2	Total
w tym przeciwko:			of which against:
życiu i zdrowiu	77,7	84,4	life and health
bezpieczeństwu powszechnemu i bezpieczeństwu w komunikacji	98,1	97,8	public safety and safety in transport
wolności, wolności sumienia i wyznania	83,2	83,6	freedom, freedom of conscience and religion
rodzinie i opiece	98,7	99,9	family and guardianship
mieniu	46,2	53,7	property

Źródło: dane Komendy Głównej Policji.

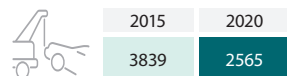
Source: data of the National Police Headquarters.

### Zdarzenia drogowe

Road events

#### Wypadki drogowe

Road accidents



#### Kolizje

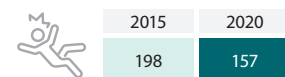
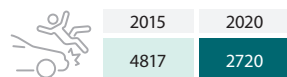
Collisions



#### Ofiary

Casualties

w tym śmiertelne/of which fatalities



Źródło: dane Komendy Głównej Policji.

Source: data of the National Police Headquarters.

**Aktywność ekonomiczna ludności w wieku 15 lat i więcej  
(przeciętne roczne)**

Economic activity of the population aged 15 and more (annual average)

	2015	2020	
Aktywni zawodowo w tys.	1368	1500	Economically active persons in thousands
w tym kobiety	619	669	of which women
w tym w wieku produkcyjnym <sup>a</sup>	1322	1437	of which in working age <sup>a</sup>
pracujący	1270	1460	employed persons
w tym kobiety	573	647	of which women
bezrobotni <sup>b</sup>	98	40	unemployed persons <sup>b</sup>
w tym kobiety	46	22	of which women
Bierni zawodowo w tys.	1097	1150	Economically inactive persons in thousands
w tym kobiety	670	712	of which women
Stopa bezrobocia w %	7,2	2,7	Unemployment rate in %
w tym kobiety	7,4	3,3	of which women

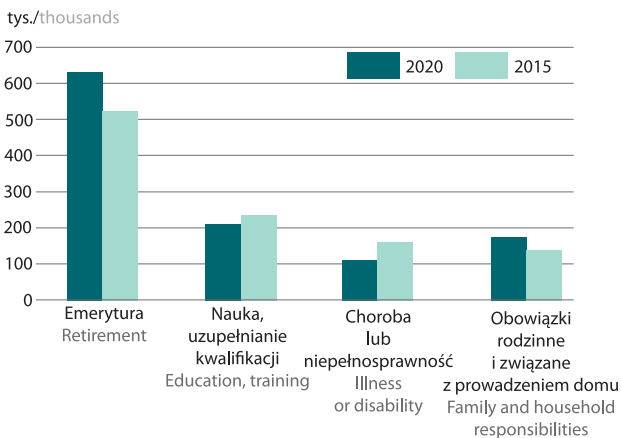
a, b W wieku: a – mężczyźni – 18–64 lata, kobiety – 18–59 lat, b – 15–74 lata.

Źródło: Badanie Aktywności Ekonomicznej Ludności (BAEL).

a, b Aged: a – men – 18–64, women – 18–59, b – 15–74.

Source: Labour Force Survey (LFS).

**Bierni zawodowo według wybranych przyczyn bierności (przeciętne roczne)**  
Economically inactive persons by selected reasons of inactivity  
(annual average)



Źródło: Badanie Aktywności Ekonomicznej Ludności (BAEL).

Source: Labour Force Survey (LFS).

### Bezrobotni zarejestrowani

Registered unemployed persons

	2015	2020	
Ogółem (stan w dniu 31 XII)	119601	83050	Total (as of 31 XII)
w tym kobiety	64189	45192	of which women
Nowo zarejestrowani	170029	107839	Newly registered
Wyrejestrowani	189455	87399	Removed
Oferty pracy	83904	70660	Job offers
Bezrobotni zarejestrowani na 1 ofertę pracy (stan w dniu 31 XII)	40	23	Registered unemployed persons per job offer (as of 31 XII)
Stopa bezrobocia rejestrowanego w % (stan w dniu 31 XII)	8,3	5,3	Registered unemployment rate in % (as of 31 XII)

Źródło: dane Ministerstwa Rodziny, Pracy i Polityki Społecznej.

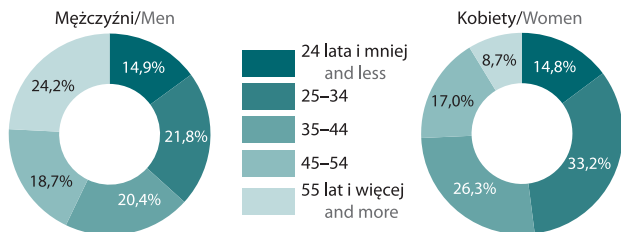
Source: data of the Ministry of Family, Labour and Social Policy.

### Struktura bezrobotnych zarejestrowanych w 2020 r. (stan w dniu 31 grudnia)

Structure of registered unemployed persons in 2020 (as of 31 December)

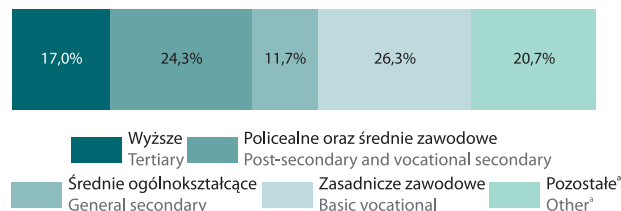
#### Według płci i wieku

By sex and age



#### Według poziomu wykształcenia

By educational level



a Gimnazjalne, podstawowe i niepełne podstawowe.

Źródło: dane Ministerstwa Rodziny, Pracy i Polityki Społecznej.

a Lower secondary, primary and incomplete primary.

Source: data of the Ministry of Family, Labour and Social Policy.

## Wynagrodzenia

Wages and salaries

### Przeciętne miesięczne wynagrodzenia brutto w sektorze przedsiębiorstw<sup>a</sup> w zł

Average monthly gross wages and salaries in enterprise sector<sup>a</sup> in PLN


	2015	2020	
Ogółem	3876,04	5483,28	Total
w tym:			of which:
przemysł	4017,26	5361,86	industry
w tym przetwórstwo przemysłowe	3825,12	5039,47	of which manufac- turing
budownictwo	3701,08	4921,09	construction
handel; naprawa pojazdów samochodowych <sup>Δ</sup>	3174,14	4578,62	trade; repair of motor vehicles <sup>Δ</sup>
transport i gospodarka magazynowa	3125,08	4007,09	transportation and storage
zakwaterowanie i gastronomia <sup>Δ</sup>	2599,32	3553,14	accommodation and catering <sup>Δ</sup>
informacja i komunikacja	6909,01	9994,40	information and communication
działalność profesjonalna, naukowa i techniczna	6347,68	8354,68	professional, scientific and technical activities
administrowanie i działalność wspierająca <sup>Δ</sup>	3055,20	4704,05	administrative and support service activities

a Dotyczy przedsiębiorstw o liczbie pracujących powyżej 9 osób.

a Concerns enterprises employing more than 9 persons.

#### Średnie wynagrodzenie godzinowe brutto w zł:

Average hourly gross wages and salaries in PLN:



#### Przeciętna miesięczna emerytura i renta brutto<sup>a</sup> w zł:

Average monthly retirement pay and pension<sup>a</sup> in PLN:

z Funduszu Ubezpieczeń Społecznych  
from the Social Insurance Fund

rolników indywidualnych  
farmers



a Bez emerytur i rent wypłacanych przez MON, MSWiA, MS oraz realizowanych na mocy umów międzynarodowych.

Źródło: dane Zakładu Ubezpieczeń Społecznych i Kasy Rolniczego Ubezpieczenia Społecznego.

a Excluding retirement pay and pensions paid by the Ministry of National Defence, the Ministry of the Interior and Administration, the Ministry of Justice as well as realized on the basis of international agreements.

Source: data of the Social Insurance and Agricultural Social Insurance Fund.

## Ceny Prices

### Wskaźnik cen towarów i usług konsumpcyjnych (rok poprzedni=100)

Price indices of consumer goods and services (previous year=100)

	2015	2020	
Ogółem	99,2	104,3	Total
w tym:			of which:
żywność i napoje bezalkoholowe	98,6	105,2	food and non-alcoholic beverages
napoje alkoholowe i wyroby tytoniowe	101,3	103,9	alcoholic beverages and tobacco
odzież i obuwie	95,8	97,7	clothing and footwear
mieszkanie	100,6	107,5	housing
zdrowie	102,0	105,0	health
transport	90,9	94,1	transport
rekreacja i kultura	101,3	105,3	recreation and culture
edukacja	100,5	106,3	education

### Ceny detaliczne wybranych usług konsumpcyjnych (w zł)

Retail prices of selected consumer services (in PLN)

Wizyta u lekarza specjalisty  
Consultation of a specialist doctor



2015	2020
80,99	140,45

Przejazd taksówką osobową,  
taryfa dzienna – za 5 km  
Taxi daily fare – for 5 km distance



2015	2020
17,56	19,09

Bilet normalny do kina  
Full price cinema ticket



2015	2020
16,83	18,90

Podzielowanie obuwia męskiego  
– za 1 parę  
Resolving men's shoes – per pair



2015	2020
36,04	47,57

Strzyżenie włosów męskich  
Men's hair-cutting



2015	2020
18,78	26,60

Wywóz nieczystości segregowanych – opłata za 1 osobę  
Segregated waste removal – per person



2015	2020
8,31	18,76

## Ceny Prices

### Ceny detaliczne wybranych towarów (w zł) Retail prices of selected goods (in PLN)

**Chleb pszenno-żytni – za 0,5 kg**  
Wheat-rye bread – per 0.5 kg



2015	2020
2,29	3,02

**Mleko krowie spożywcze o zawartości tłuszczu 3–3,5%, sterylizowane – za 1 l**  
Cow's milk, fat content 3–3.5%, sterilised – per l



2015	2020
2,83	3,00

**Mięso wołowe z kością – rostbef lub antrykot – za 1 kg**  
Beef meat, bone-in – roast beef or entrecote – per kg



2015	2020
25,27	28,77

**Kurczęta patroszone – za 1 kg**  
Disembowelled chicken – per kg



2015	2020
7,02	8,11

**Ser dojrzewający – za 1 kg**  
Ripening cheese – per kg



2015	2020
18,50	21,45

**Jaja kurze świeże – za 1 szt.**  
Hen eggs, fresh – per piece



2015	2020
0,47	0,60

**Sok jabłkowy – za 1 l**  
Apple juice – per l



2015	2020
3,79	4,24

**Kawa naturalna mielona – za 250 g**  
Natural coffee ground – per 250 g



2015	2020
6,84	7,69

**Benzyna silnikowa bezołowiowa 95-oktanowa – za 1 l**  
Unleaded 95 octane motor petrol – per l



2015	2020
4,63	4,48

**Zimna woda z miejskiej sieci wodociągowej – za 1 m<sup>3</sup>**  
Cold water from municipal water system – per m<sup>3</sup>



2015	2020
4,02	4,73

## Gospodarstwa domowe

Households










### Podstawowe dane o gospodarstwach domowych

Basic data on households

	2015	2020	
Przeciętny miesięczny dochód rozporządzalny na 1 osobę w zł	1305,45	1914,74	Average monthly available income per capita in PLN
w tym dochód do dyspozycji	1269,38	1888,14	of which disposable income
w tym:			of which:
z pracy najemnej	700,09	1129,40	from hired work
z pracy na własny rachunek	127,16	167,78	from self-employment
ze świadczeń z ubezpieczeń społecznych i świadczeń pozostałych	388,89	567,66	from social security benefits and other assistance benefits
Przeciętne miesięczne wydatki na 1 osobę w zł	985,77	1041,52	Average monthly expenditures per capita in PLN

### Przeciętne miesięczne spożycie niektórych artykułów żywnościowych na 1 osobę w gospodarstwach domowych

Average monthly consumption of selected foodstuffs per capita in households

	2015	2020	
 Pieczywo i produkty zbożowe w kg Bread and cereals in kg	6,33	5,12	
 Mięso w kg Meat in kg	4,88	4,77	
 Ryby i owoce morza <sup>a</sup> w kg Fish and seafood <sup>a</sup> in kg	0,31	0,21	
 Mleko <sup>b</sup> w l Milk <sup>b</sup> in l	3,39	3,10	
 Sery i twarogi w kg Cheese and curd in kg	0,85	0,93	
 Jaja w szt. Eggs in pcs	12,43	11,18	
 Owoce <sup>c</sup> w kg Fruit <sup>c</sup> in kg	3,47	3,52	
 Warzywa w kg Vegetables in kg	8,51	7,14	
 Cukier w kg Sugar in kg	1,44	0,86	

a Bez marynat, przetworów ze zwierząt morskich i słodkowodnych, wyrobów garmazeryjnych i panierowanych. b Bez zagęszczonego i w proszku. c Łącznie z nasionami i pestkami jadalnymi.

a Excluding pics, processed sea and fresh-water food and fish, ready-to-serve foods including coated food products. b Excluding condensed and powdered milk. c Including seeds and edible kernel.

## Mieszkania Dwellings

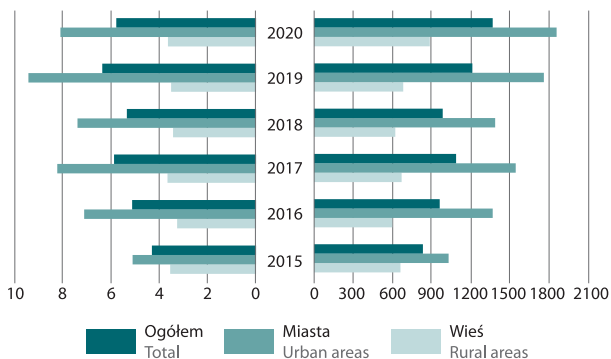
### Mieszkania oddane do użytkowania Dwellings completed

	2015	2020	
Ogółem	14600	19843	Total
miasta	8419	13367	urban areas
wieś	6181	6476	rural areas
Izby	63000	76691	Rooms
Izby na 1000 ludności	18,7	22,5	Rooms per 1 000 population
Powierzchnia użytkowa mieszkań w tys. m <sup>2</sup>	1553	1831	Useful floor area of dwellings in thousand m <sup>2</sup>
Przeciętna powierzchnia użytkowa 1 mieszkania w m <sup>2</sup>	106,4	92,3	Average useful floor area of dwelling in m <sup>2</sup>
miasta	75,4	67,5	urban areas
wieś	148,7	143,5	rural areas
Mieszkania, których budowę rozpoczęto	19373	21100	Dwelling, which construction has begun
Mieszkania, na realizację których wydano pozwolenia lub dokonano zgłoszenia z projektem budowlanym	17334	23933	Dwellings for which permits have been granted or which have been registered with a construction project

### Mieszkania oddane do użytkowania: Dwellings completed:

na 1000 ludności  
per 1 000 population

na 1000 zawartych małżeństw  
per 1 000 marriages contracted





**Podstawowe urządzenia komunalne (stan w dniu 31 grudnia)**

Basic municipal installations (as of 31 December)

	2015	2020	
Sieć w km:			Network in km:
wodociągowa rozdzielcza	19787	21661	water supply distribution
kanalizacyjna <sup>a</sup>	15050	17361	sewage <sup>a</sup>
Przyłącza prowadzące do budynków mieszkalnych w szt.:			Connections leading to residential buildings in pcs:
wodociągowe	458790	508108	water supply
kanalizacyjne <sup>a</sup>	289292	351883	sewage <sup>a</sup>

a Sieć rozdzielcza i kolektory.  
a Distribution network and collectors.

Woda dostarczona do gospodarstw domowych w dam<sup>3</sup>

Water supplied to households in dam<sup>3</sup>



2015	2020
90313	98074

Ścieki odprowadzone z gospodarstw domowych w dam<sup>3</sup>

Wastewater discharged from households in dam<sup>3</sup>



2015	2020
74738	85600

Zużycie w gospodarstwach domowych na 1 mieszkańca:  
Consumption in households per capita:

wody z wodociągów w m<sup>3</sup>  
water from water supply system in m<sup>3</sup>



2015	2020
26,8	28,7

gazu z sieci w kWh  
gas from gas supply network in kWh



2015	2020
1292	1688

Pojazdy samochodowe i ciągniki zarejestrowane w 2020 r.  
(stan w dniu 31 grudnia)

Registered road vehicles and tractors in 2020 (as of 31 December)

Samochody osobowe  
Passenger cars



Ogółem  
Total

2107444

Na 1000 ludności  
Per 1 000 population

618

Samochody ciężarowe i ciągniki siodłowe<sup>a</sup>  
Lorries and road tractors<sup>a</sup>



331641

97

Motocykle  
Motorcycles



145043

43

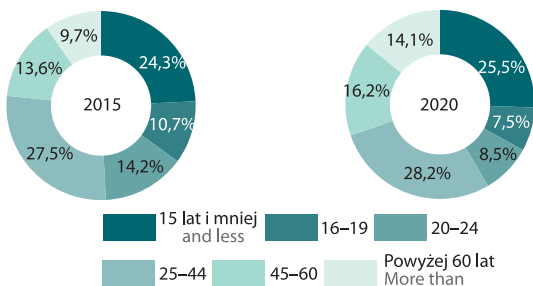
a Łącznie z samochodami ciężarowo-osobowymi.  
a Including vans.

**Biblioteki publiczne**  
Public libraries

	2015	2020	
Placówki biblioteczne <sup>ab</sup>	770	742	Library institutions <sup>ab</sup>
w tym biblioteki i filie	725	709	of which libraries and branches
Księgozbiór <sup>a</sup> w tys. woluminów	11033	11168	Collection <sup>a</sup> in thousand volumes
Czytelnicy <sup>b</sup> w tys.	665	546	Borrowers <sup>b</sup> in thousands
Wypożyczenia <sup>b</sup> w tys. woluminów	9992	6986	Loans <sup>b</sup> in thousand volumes
na 1 czytelnika w woluminach	15,0	12,8	per borrower in volumes
Liczba ludności na 1 placówkę biblioteczną <sup>ab</sup>	4380	4596	Number of population per library institution <sup>ab</sup>

a Stan w dniu 31 grudnia. b Łącznie z punktami bibliotecznymi.  
a As of 31 December. b Including library service points.

Struktura czytelników według wieku  
Structure of borrowers by age



**Muzea**  
Museums

	2015	2020	
Muzea i oddziały muzealne <sup>a</sup>	134	101	Museums and museum branches <sup>a</sup>
zwiedzający muzea w tys.	8891	3260	museum visitors in thousands
Kina stałe <sup>a</sup>	45	43	Indoor cinemas <sup>a</sup>
widzowie na 1 seans	22	17	audience per screening
Teatry i instytucje muzyczne <sup>a</sup>	18	25	Theatres and music institutions <sup>a</sup>
widzowie i słuchacze <sup>b</sup> w tys.	1143	360	audience <sup>b</sup> in thousands
Galerie sztuki <sup>a</sup>	65	57	Art galleries <sup>a</sup>
zwiedzający w tys.	1593	862	visitors in thousands

a Stan w dniu 31 grudnia. b Według siedziby.  
a As of 31 December. b According to the seat.

**Baza noclegowa turystyki**

Tourist accommodation establishments

	2015	2020 <sup>a</sup>	
Turystyczne obiekty noclegowe <sup>b</sup>	1448	1362	Tourist accommodation establishments <sup>b</sup>
w tym hotele	315	365	of which hotels
Miejsca noclegowe <sup>b</sup>	90304	95474	Number of beds <sup>b</sup>
w tym całoroczne	79047	88486	of which year-round
w tym hotele	34775	42897	of which hotels
Korzystający z noclegów w tys.	4075	2389	Tourists accommodated in thousands
w tym w hotelach	2670	1505	of which in hotels
w tym turyści zagraniczni	1218	367	of which foreign tourists
Udzielone noclegi w tys.	10943	6842	Overnight stays in thousands
w tym w hotelach	5658	3482	of which in hotels
w tym turyści zagraniczni	2941	928	of which foreign tourists

a Dane uwzględniają jednostki, które odmówiły udziału w badaniu. b Stan w dniu 31 lipca.  
a Data include units which have refused to participate in the survey. b As of 31 July.

Stopień wykorzystania miejsc noclegowych  
Occupancy rate of bed places



2015	2020
37,9%	25,7%

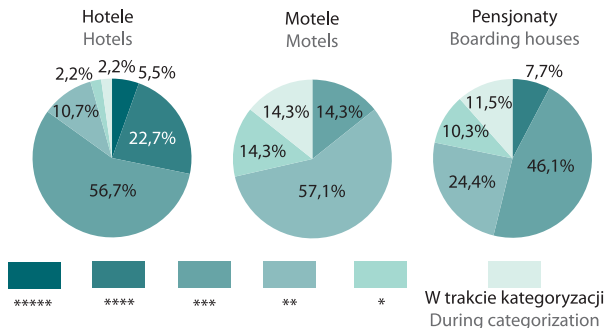
Stopień wykorzystania pokoi  
Occupancy rate of rooms



2015	2020
53,0%	29,5%

Struktura wybranych turystycznych obiektów noclegowych według kategorii w 2020 r.<sup>a</sup> (stan w dniu 31 lipca)

Structure of selected tourist accommodation facilities by category in 2020<sup>a</sup> (as of 31 July)



a Dane uwzględniają jednostki, które odmówiły udziału w badaniu.  
a Data include units which have refused to participate in the survey.

## Sport Sport

Ćwiczący w klubach sportowych według wybranych dziedzin i rodzajów sportu  
Persons practising sport in sports clubs by selected fields and types of sport

Piłka nożna<sup>a</sup>  
Football<sup>a</sup>



2016	2020
53875	52510

Piłka siatkowa<sup>a</sup>  
Volleyball<sup>a</sup>



2016	2020
10030	7740

Sport pływacki<sup>a</sup>  
Swimming sport<sup>a</sup>



2016	2020
4215	3797

Piłka ręczna  
Handball



2016	2020
4146	2878

Karate<sup>a</sup>  
Karate<sup>a</sup>



2016	2020
3901	4203

Koszykówka  
Basketball



2016	2020
3774	3187

Narciarstwo<sup>a</sup>  
Skiing<sup>a</sup>



2016	2020
3003	2513

Lekkoatletyka  
Athletics



2016	2020
2462	2320

Gimnastyka<sup>a</sup>  
Gymnastics<sup>a</sup>



2016	2020
1511	1272

Judo  
Judo



2016	2020
1398	1901

Alpinizm<sup>a</sup>  
Climbing<sup>a</sup>



2016	2020
1327	1673

Tenis  
Tennis



2016	2020
2173	2581

<sup>a</sup> Dziedzina sportu (obejmuje kilka pokrewnych rodzajów sportu).  
<sup>a</sup> A sports field (consists of a number of related kinds of sports).

## Stan i ochrona środowiska

Environmental protection

### Ochrona środowiska

Environmental protection

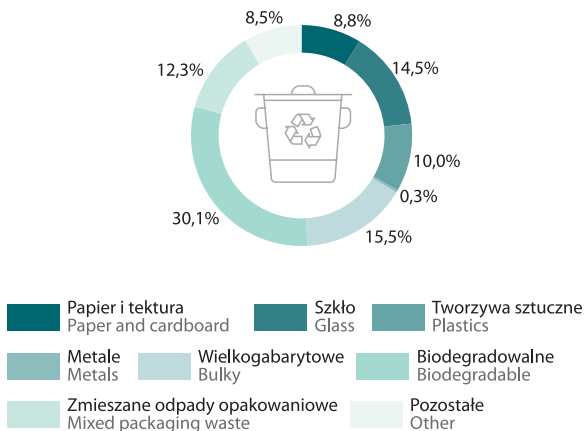
	2015	2020	
Emisja zanieczyszczeń na 1 km <sup>2</sup> w t:			Emission of pollutants per 1 km <sup>2</sup> in t:
pyłowych	0,2	0,1	particulates
gazowych (bez CO <sub>2</sub> )	6,8	4,3	gases (excluding CO <sub>2</sub> )
Stopień redukcji wytworzonych zanieczyszczeń w %:			Reduction of pollutants generated in %:
pyłowych	99,6	99,8	particulates
gazowych (bez CO <sub>2</sub> )	51,1	59,2	gases (excluding CO <sub>2</sub> )
Odpady dotychczas składowane (nagromadzone) <sup>a</sup> w tys. t	113535	123189	Waste landfilled up to now (accumulated) <sup>a</sup> in thousand t:

a Stan w końcu roku; na składowiskach (hałdach, stawach osadowych) własnych.

a As of the end of year; on own landfills (heaps, settling ponds).

### Struktura odpadów komunalnych zebranych selektywnie w 2020 r.

Structure of municipal waste collected separately in 2020



### Ścieki przemysłowe i komunalne wymagające oczyszczania odprowadzane do wód lub do ziemi w 2020 r.

Industrial and municipal wastewater requiring treatment discharged into waters or into the ground in 2020


Ogółem Total		
261520 dam <sup>3</sup>	Oczyszczane Treated	247760 dam <sup>3</sup>
	Nieoczyszczane Untreated	13760 dam <sup>3</sup>

## Stan i ochrona środowiska

### Environmental protection

Powierzchnia geodezyjna według kierunków wykorzystania  
(stan w dniu 1 stycznia 2020 r.)

Geodetic area by direction of use (as of 1 January 2020)



## Ochrona środowiska

### Environmental protection

	2015	2020	
Obszary prawnie chronione w ha <sup>ab</sup>	804605	804699	Legally protected areas in ha <sup>ab</sup>
w tym:			of which:
parki narodowe <sup>c</sup>	38038	38047	national parks <sup>c</sup>
rezerваты przyrody <sup>c</sup>	3363	3426	nature reserves <sup>c</sup>
parki krajobrazowe <sup>cd</sup>	175755	175813	landscape parks <sup>cd</sup>
obszary chronionego krajobrazu <sup>d</sup>	572241	572156	protected landscape areas <sup>d</sup>
zespoły przyrodniczo-krajobrazowe	13979	13978	landscape-nature complexes
użytki ekologiczne	1174	1224	ecological arable land

a Stan w dniu 31 grudnia. b Łącznie z obiektami utworzonymi na mocy uchwał rad gmin. c Bez otuliny. d Bez powierzchni rezerwatów i innych form ochrony przyrody położonych na terenach parków krajobrazowych i obszarów chronionego krajobrazu.

a As of 31 December. b Including those created on the basis of gmina resolutions. c Excluding buffer zones. d Excluding nature reserves and other forms of nature protection within landscape parks and protected landscape areas.

Pomniki przyrody<sup>a</sup> (stan w dniu 31 grudnia)

Monuments of nature<sup>a</sup> (as of 31 December)

2015	2020
2190	2199

Pojedyncze drzewa

Individual trees



2015	2020
1688	1675

Grupy drzew

Tree clusters



2015	2020
220	225

Aleje, głazy narzutowe

Alleys, erratic boulders



2015	2020
40	49

Skalki, grotty, jaskinie i inne

Stones, grottos, caves and others



2015	2020
242	250

**Zwierzęta gospodarskie (stan w czerwcu)**

Livestock (as of June)

	2015	2019	
<b>W tysiącach sztuk:</b>			<b>In thousand heads:</b>
Bydło	173,5	178,6	Cattle
w tym krowy	86,7	85,4	of which cows
Trzoda chlewna	190,0	141,4	Pigs
w tym lochy	23,7	17,0	of which sows
Drób	5203,0	5170,1	Poultry
w tym drób kurzy	4946,5	4554,9	of which hens
Owce	72,4	79,1	Sheep
w tym maciorki	48,7	47,9	of which ewes
<b>Na 100 ha użytków rolnych w sztukach:</b>			<b>Per 100 ha of agricultural land in heads:</b>
Bydło	31,6	31,0	Cattle
Trzoda chlewna	32,0	26,1	Pigs

**Przeciętne ceny skupu w zł**  
Average procurement prices in PLN

Pszenvica (za 1 dt)  
Wheat (per dt)



2015	2020
63,42	72,67

Żyto (za 1 dt)  
Rye (per dt)



2015	2020
50,61	51,65

Jęczmień (za 1 dt)  
Barley (per dt)



2015	2020
54,91	62,00

Ziemniaki jadalne<sup>a</sup> (za 1 dt)  
Edible potatoes<sup>a</sup> (per dt)



2015	2020
44,43	79,00

Żywiec rzeźny wołowy<sup>b</sup> (za 1 kg)  
Cattle for slaughter<sup>b</sup> (per kg)



2015	2020
6,32	6,62

Żywiec rzeźny wieprzowy (za 1 kg)  
Pigs for slaughter (per kg)



2015	2020
4,19	5,37

Żywiec rzeźny drobiowy (za 1 kg)  
Poultry for slaughter (per kg)



2015	2020
3,81	3,18

Mleko (za 1 hl)  
Milk (per hl)



2015	2020
107,76	125,51

a Bez wczesnych. b Bez cieląt.  
a Excluding early kinds. b Excluding calves.

## Ochrona zdrowia i pomoc społeczna

Health care and social welfare

### Ambulatoryjna opieka zdrowotna

Outpatient health care

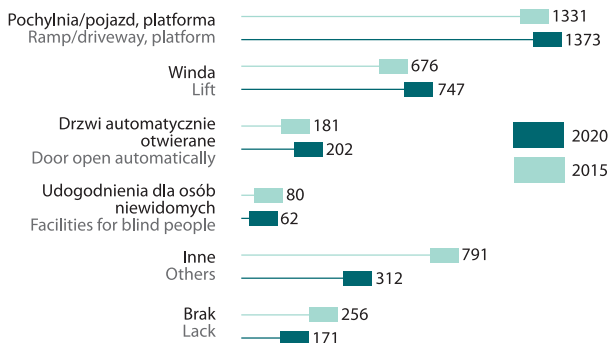
	2015	2020	
Przychodnie <sup>a</sup>	1817	1966	Outpatients departments <sup>a</sup>
Praktyki lekarzy i lekarzy dentystów <sup>a</sup>	189	130	Doctors and dentists practices <sup>a</sup>
Porady udzielone w tys.	28107	25931	Consultations provided in thousands
lekarskie	24685	23061	medical
stomatologiczne	3423	2870	dental

a Stan w dniu 31 grudnia.

a As of 31 December.

### Przystosowanie zakładów ambulatoryjnej opieki zdrowotnej do potrzeb osób niepełnosprawnych

Adaptation of outpatient health care institutions for needs of disabled persons



### Opieka społeczna

Social welfare

	2015	2020	
Żłobki, oddziały żłobkowe i kluby dziecięce <sup>a</sup>	210	513	Nurseries, nursery wards and children's clubs <sup>a</sup>
miejsca	7099	17914	places
dzieci przebywające w ciągu roku	10015	22607	children staying during the year
Rodziny zastępcze <sup>a</sup>	2122	1942	Foster families <sup>a</sup>
Dzieci w rodzinach zastępczych <sup>ab</sup>	2436	2163	Children in foster families <sup>ab</sup>
Domy i zakłady pomocy społecznej <sup>a</sup>	160	163	Social welfare homes and facilities <sup>a</sup>
miejsca	10468	10691	places
mieszkańcy	9990	9642	residents

a Stan w dniu 31 grudnia. b Dzieci do lat 18.

a As of 31 December. b Children up to age of 18.



## Przemysł Industry

### Produkcja sprzedana przemysłu<sup>a</sup>

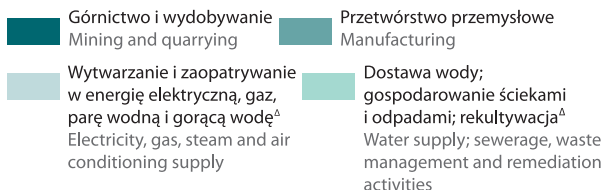
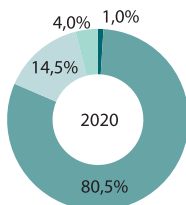
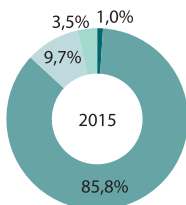
Sold production of industry<sup>a</sup>

	2015	2020	
Ogółem (ceny bieżące) w mln zł	81028	109398,4	Total (current prices) in million PLN
na 1 mieszkańca	24039	32045	per capita
Udział produkcji sprzedanej przetwórstwa przemysłowego w produkcji sprzedanej przemysłu (ceny bieżące) w %	85,8	80,5	Share of sold production of manufacturing in sold production of industry (current prices) in %
Przeciętne zatrudnienie w przemyśle w tys.	180,0	211,5	Average paid employment in industry in thousands
Przeciętne wynagrodzenie brutto w przemyśle w zł	4017,26	5361,86	Average gross wages and salaries in industry in PLN

a Dane dotyczą podmiotów gospodarczych, w których liczba pracujących przekracza 9 osób.  
a Data concern economic entities employing more than 9 persons.

### Struktura produkcji sprzedanej przemysłu według sekcji PKD 2007 (ceny bieżące)

Structure of sold production of industry by NACE rev. 2 sections (current prices)



2015

450,2

2020

517,2

Produkcja sprzedana przemysłu<sup>a</sup>  
na 1 zatrudnionego (ceny bieżące) w tys. zł  
Sold production of industry<sup>a</sup> per 1 employed  
person (current prices) in thousand PLN

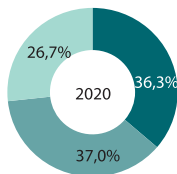
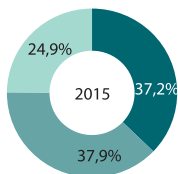
a Dane dotyczą podmiotów gospodarczych, w których liczba pracujących przekracza 9 osób.  
a Data concern economic entities employing more than 9 persons.

**Produkcja sprzedana budownictwa<sup>a</sup>**  
Sold production of construction<sup>a</sup>

	2015	2020	
Ogółem (ceny bieżące) w mln zł	15640	26416	Total (current prices) in million PLN
Udział produkcji budowlano-montażowej w produkcji sprzedanej budownictwa (ceny bieżące) w %	57,3	42,9	Share of construction and assembly production in sold production of construction (current prices) in %
Przeciętne zatrudnienie w budownictwie w tys.	37,3	43,9	Average paid employment in construction in thousands
Przeciętne wynagrodzenie brutto w budownictwie w zł	3701,08	4921,09	Average gross wages and salaries in construction in PLN

a Dane dotyczą podmiotów gospodarczych, w których liczba pracujących przekracza 9 osób.  
a Data concern economic entities employing more than 9 persons.

**Struktura produkcji budowlano-montażowej według działów PKD<sup>a</sup> (ceny bieżące)**  
Structure of construction and assembly production by NACE divisions<sup>a</sup> (current prices)



Budowa budynków<sup>a</sup>  
 Construction of buildings

Budowa obiektów inżynierii lądowej i wodnej<sup>†</sup>  
 Civil engineering

Roboty budowlane specjalistyczne  
 Specialised construction activities



	2015	2020
Produkcja sprzedana budownictwa <sup>a</sup> na 1 zatrudnionego (ceny bieżące) w tys. zł	419,2	601,9

Produkcja sprzedana budownictwa<sup>a</sup> na 1 zatrudnionego (ceny bieżące) w tys. zł  
 Sold production of construction<sup>a</sup> per 1 employed person (current prices) in thousand PLN

a Dane dotyczą podmiotów gospodarczych, w których liczba pracujących przekracza 9 osób.  
 a Data concern economic entities employing more than 9 persons.

**Produkcja budowlano-montażowa<sup>a</sup>**  
Construction and assembly production<sup>a</sup>

	2015	2020	
Ogółem (ceny bieżące) w mln zł	8961	11320	Total (current prices) in million PLN
Budowa budynków <sup>a</sup>	3330	4110	Construction of buildings
Budowa obiektów inżynierii lądowej i wodnej <sup>a</sup>	3399	4194	Civil engineering
Roboty budowlane specjalistyczne	2232	3017	Specialised construction activities

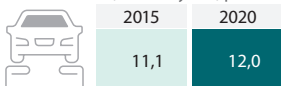
a Dane dotyczą podmiotów gospodarczych, w których liczba pracujących przekracza 9 osób.  
 a Data concern economic entities employing more than 9 persons.

## Handel Trade

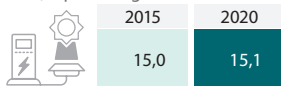
### Sprzedaż detaliczna według wybranych grup rodzajów działalności przedsiębiorstw<sup>a</sup> w % ogółem

Retail sales by selected groups of enterprises activity<sup>a</sup> in % of total

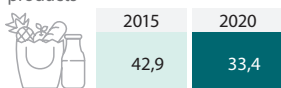
Pojazdy samochodowe, motocykle, części  
Motor vehicles, motorcycles, parts



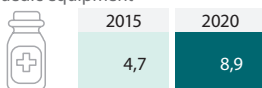
Paliwa stałe, ciekłe i gazowe  
Solid, liquid and gaseous fuels



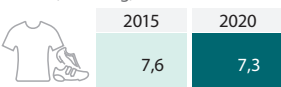
Żywność, napoje i wyroby tytoniowe  
Food, beverages and tobacco products



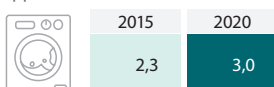
Farmaceutyki, kosmetyki, sprzęt ortopedyczny  
Pharmaceuticals, cosmetics, orthopaedic equipment



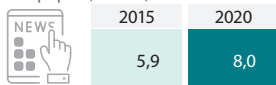
Tekstylnia, odzież, obuwie  
Textiles, clothing, footwear



Meble, rtv, agd  
Furniture, radio, TV and household appliances



Prasa, książki, pozostała sprzedaż w niewyspecjalizowanych sklepach  
Newspapers, books, other sale in non-specialized stores

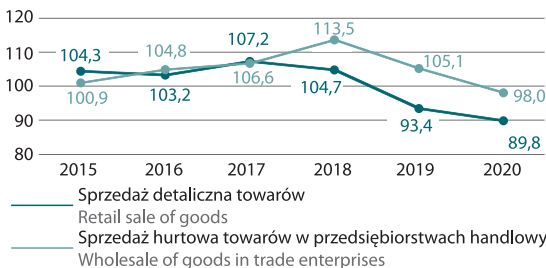


<sup>a</sup> Dane dotyczą przedsiębiorstw handlowych i niehandlowych, w których liczba pracujących przekracza 9 osób.

<sup>a</sup> Data concern trade and non-trade enterprises employing more than 9 persons.

### Dynamika sprzedaży detalicznej i hurtowej towarów<sup>a</sup> (ceny bieżące) (rok poprzedni=100)

Indices of retail and wholesale of goods<sup>a</sup> (current prices)  
(previous year=100)



<sup>a</sup> Dane dotyczą przedsiębiorstw handlowych i niehandlowych, w których liczba pracujących przekracza 9 osób.

<sup>a</sup> Data concern trade and non-trade enterprises employing more than 9 persons.

## Finanse przedsiębiorstw. Inwestycje

Finances of enterprises. Investments

### Wyniki finansowe przedsiębiorstw<sup>a</sup>

Financial results of enterprises<sup>a</sup>

	2015	2020	
Przychody ogółem w mln zł	178904	221356	Total revenues in million PLN
Koszty ogółem w mln zł	169344	207423	Total costs in million PLN
Wyniki finansowe w mln zł:			Financial results in million PLN:
brutto	9561	13933	gross
netto	8442	11761	net
Wskaźniki w %:			Indicators and rates in %:
poziomu kosztów	94,7	93,7	cost level
rentowności sprzedaży brutto	4,9	6,0	gross sales profitability
rentowności obrotu:			turnover profitability:
brutto	5,3	6,3	gross
netto	4,7	5,3	net
płynności finansowej:			financial liquidity indicator of:
I stopnia	36,1	38,8	the first degree
II stopnia	99,0	100,9	the second degree

a Dane dotyczą przedsiębiorstw niefinansowych, w których liczba pracujących przekracza 49 osób.  
a Data concern non-financial entities employing more than 49 persons.

### Nakłady inwestycyjne<sup>a</sup> w mln zł (ceny bieżące) Investment expenditures<sup>a</sup> in million PLN (current prices)

Ogółem  
Total



2015	2020
8442	11113

Budynki i budowle  
Buildings and structures



2015	2020
3624	5495

Maszyny, urządzenia techniczne  
i narzędzia  
Machinery, technical equipment  
and tools



2015	2020
3946	4853

Środki transportu  
Transport equipment



2015	2020
850	738

a Dane dotyczą przedsiębiorstw niefinansowych, w których liczba pracujących przekracza 49 osób.  
a Data concern non-financial entities employing more than 49 persons.

**Dochody i wydatki jednostek samorządu terytorialnego**

Revenue and expenditure of local government units

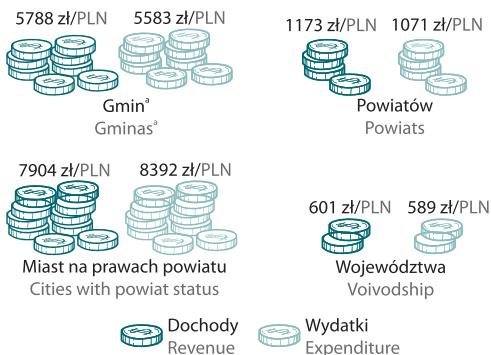
	2015	2020	
<b>Budżety gmin<sup>a</sup></b>			<b>Budgets of gminas<sup>a</sup></b>
Dochody w mln zł	7957	14128	Revenue in million PLN
w tym dochody własne w % ogółem	44,1	40,3	of which own revenue in % of total
Wydatki w mln zł	7908	13629	Expenditure in million PLN
w tym majątkowe w % ogółem	19,6	15,8	of which property in % of total
<b>Budżety powiatów i miast na prawach powiatu</b>			<b>Budgets of powiats and cities with powiat status</b>
Dochody w mln zł	7174	10550	Revenue in million PLN
w tym dochody własne w % ogółem	55,8	53,3	of which own revenue in % of total
Wydatki w mln zł	7285	10779	Expenditure in million PLN
w tym majątkowe w % ogółem	16,7	13,1	of which property in % of total
<b>Budżet województwa</b>			<b>Budget of the voivodship</b>
Dochody w mln zł	1137	2046	Revenue in million PLN
w tym dochody własne w % ogółem	43,6	38,5	of which own revenue in % of total
Wydatki w mln zł	1108	2011	Expenditure in million PLN
w tym majątkowe w % ogółem	38,0	36,4	of which property in % of total

a Bez dochodów i wydatków gmin mających również status miasta na prawach powiatu.

a Excluding revenue and expenditure of gminas which are also cities with powiat status.

**Dochody i wydatki budżetów jednostek samorządu terytorialnego na 1 mieszkańca w 2020 r.**

Revenue and expenditure of local government units budgets per capita in 2020



a Bez dochodów i wydatków gmin mających również status miasta na prawach powiatu.

a Excluding revenue and expenditure of gminas which are also cities with powiat status.

## Podmioty gospodarki narodowej

Entities of the national economy

### Podmioty gospodarki narodowej<sup>a</sup> według form organizacyjno-prawnych (stan w dniu 31 grudnia)

Entities of the national economy<sup>a</sup> by organizational and legal forms (as of 31 December)

	2015	2020	
Ogółem	363883	426306	Total
w tym:			of which:
spółdzielnie	1137	755	co-operatives
spółki handlowe	36083	47258	commercial companies
fundacje	1995	2920	foundations
stowarzyszenia i organizacje społeczne	9699	10651	associations and social organizations
osoby fizyczne prowadzące działalność gospodarczą	265355	313035	natural persons conducting economic activity
Podmioty nowo wpisane	33200	30844	Entities newly entered
Podmioty wykreślone	25870	14056	Entities deleted

<sup>a</sup> Bez osób prowadzących gospodarstwa indywidualne w rolnictwie.

<sup>a</sup> Excluding persons tending private farms in agriculture.

### Struktura podmiotów gospodarki narodowej nowo wpisanych i wykreślonych według sekcji PKD w 2020 r.

Structure of newly entered and deleted entities of the national economy by NACE sections in 2020

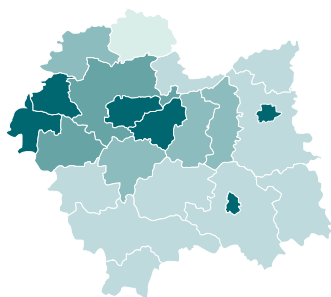


<sup>a</sup> Bez osób prowadzących gospodarstwa indywidualne w rolnictwie.

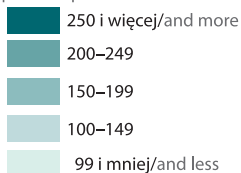
<sup>a</sup> Excluding persons tending private farms in agriculture.

## Wybrane dane o powiatach w 2020 r.

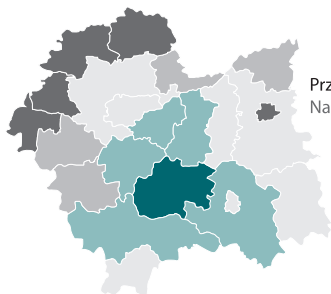
Selected data on powiats in 2020



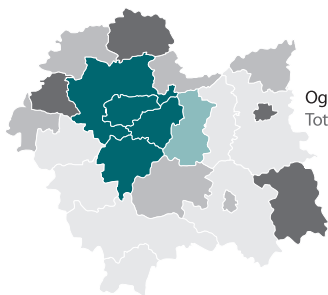
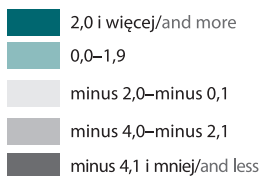
Ludność na km<sup>2</sup> powierzchni<sup>a</sup>  
Population per km<sup>2</sup> of area<sup>a</sup>



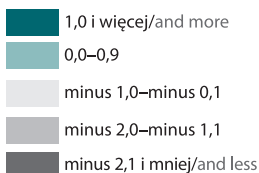
a Stan w dniu 31 grudnia.  
a As of 31 December.



Przyrost naturalny na 1000 ludności  
Natural increase per 1 000 population

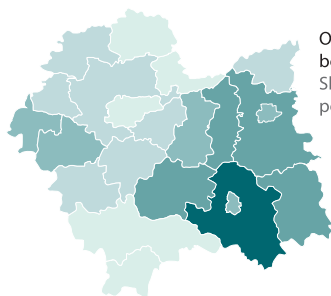


Ogólne saldo migracji na 1000 ludności  
Total net migration per 1 000 population

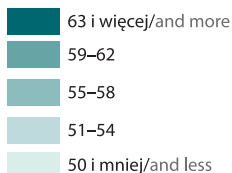


## Wybrane dane o powiatach w 2020 r.

Selected data on powiats in 2020



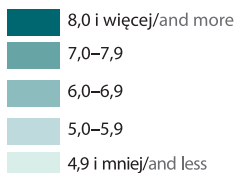
Odsetek kobiet w ogólnej liczbie bezrobotnych<sup>a</sup>  
Share of women in total unemployed persons<sup>a</sup>



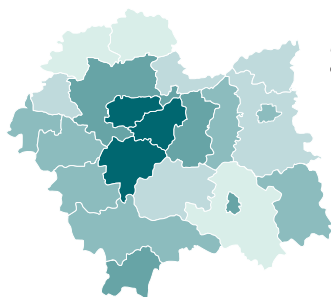
a Stan w dniu 31 grudnia.  
a As of 31 December.



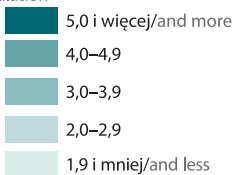
Stopa bezrobocia rejestrowanego<sup>a</sup> w %  
Registered unemployment rate<sup>a</sup> in %



a Stan w dniu 31 grudnia.  
a As of 31 December.



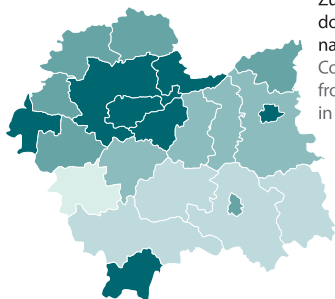
Mieszkania oddane do użytkowania na 1000 ludności  
Dwellings completed per 1 000 population





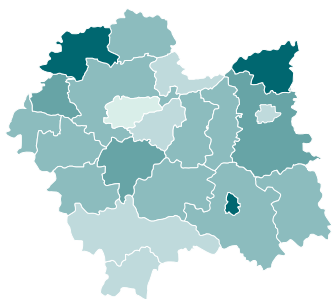
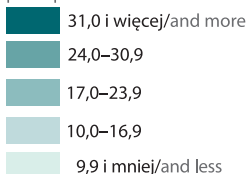
## Wybrane dane o powiatach w 2020 r.

Selected data on powiats in 2020



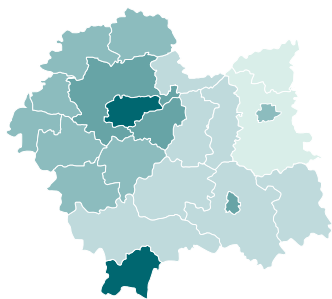
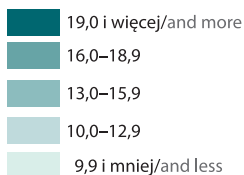
Zużycie w gospodarstwach domowych wody z wodociągów w m<sup>3</sup> na 1 mieszkańca

Consumption in households of water from water supply system in m<sup>3</sup> per capita



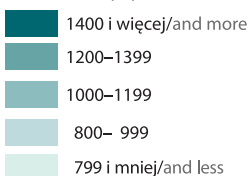
Wypożyczenia księgozbioru na 1 czytelnika w woluminach

Collection loans per borrower in volumes



Podmioty gospodarki narodowej na 10 tys. ludności<sup>a</sup>

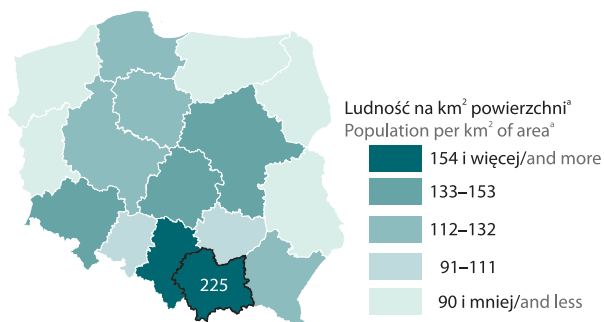
Entities of the national economy per 10 thousand population<sup>a</sup>



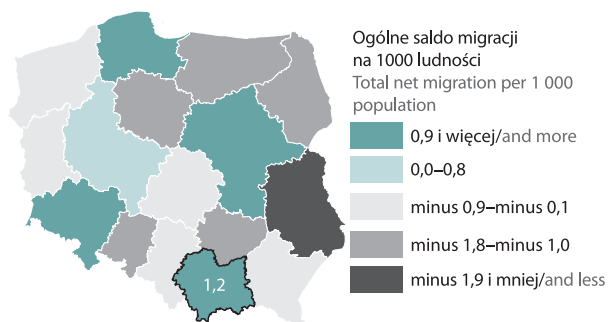
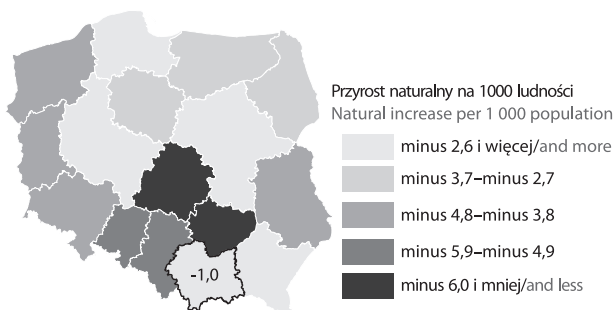
<sup>a</sup> Stan w dniu 31 grudnia.  
<sup>a</sup> As of 31 December.

## Województwo na tle kraju w 2020 r.

Voivodship and the country in 2020

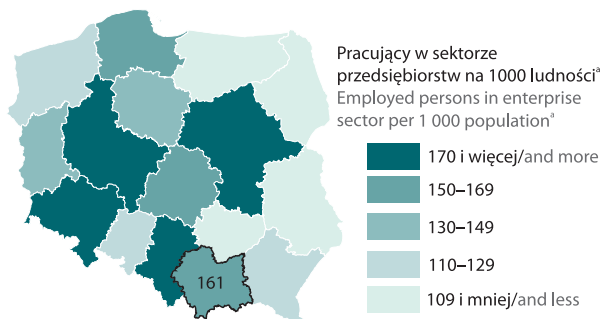


a Stan w dniu 31 grudnia.  
a As of 31 December.



## Województwo na tle kraju w 2020 r.

Voivodship and the country in 2020



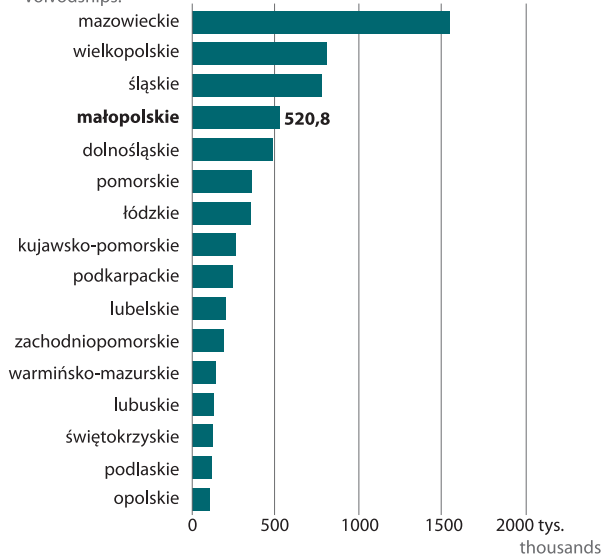
a Dotyczy przedsiębiorstw o liczbie pracujących powyżej 9 osób; stan w dniu 31 grudnia.  
a Concerns enterprises employing more than 9 persons; as of 31 December.

## Przeciętne zatrudnienie w sektorze przedsiębiorstw<sup>a</sup>

Average paid employment in enterprise sector<sup>a</sup>

Województwa:

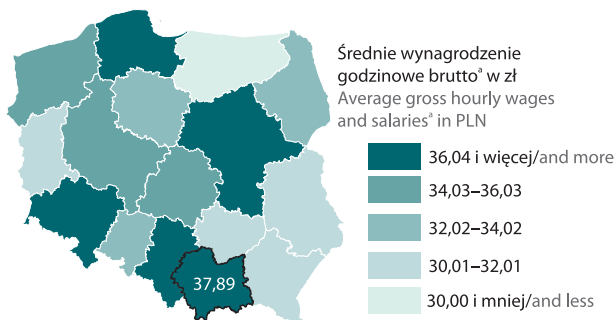
Voivodships:



a Dotyczy przedsiębiorstw o liczbie pracujących powyżej 9 osób.  
a Concerns enterprises employing more than 9 persons.

## Województwo na tle kraju w 2020 r.

Voivodship and the country in 2020

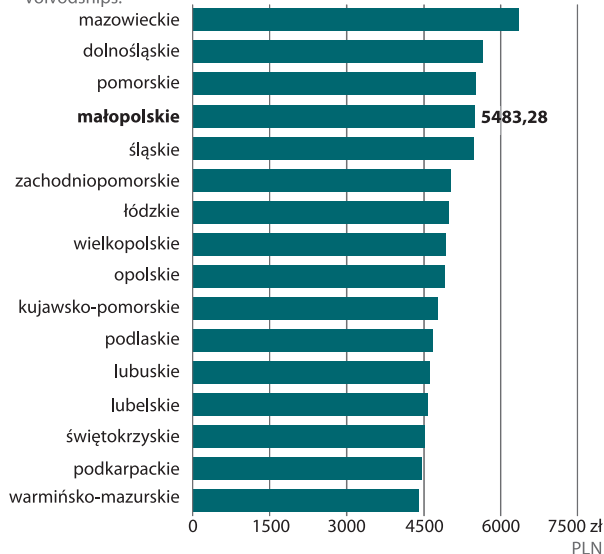


a Dotyczy przedsiębiorstw o liczbie pracujących powyżej 9 osób.  
a Concerns enterprises employing more than 9 persons.

## Przeciętne miesięczne wynagrodzenia brutto w sektorze przedsiębiorstw<sup>a</sup> Average monthly gross wages and salaries in enterprise sector<sup>a</sup>

Województwa:


Voivodships:




a Dotyczy przedsiębiorstw o liczbie pracujących powyżej 9 osób.  
a Concerns enterprises employing more than 9 persons.

## Województwo na tle kraju w 2020 r.

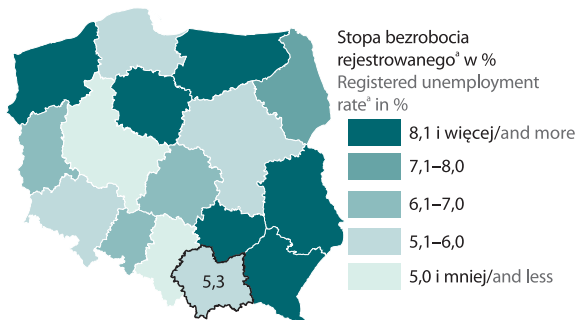
Voivodship and the country in 2020



a Stan w dniu 31 grudnia.  
a As of 31 December.



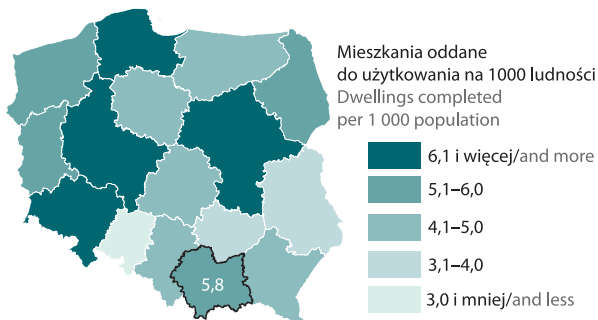
a Stan w dniu 31 grudnia.  
a As of 31 December.



a Stan w dniu 31 grudnia.  
a As of 31 December.

## Województwo na tle kraju w 2020 r.

Voivodship and the country in 2020

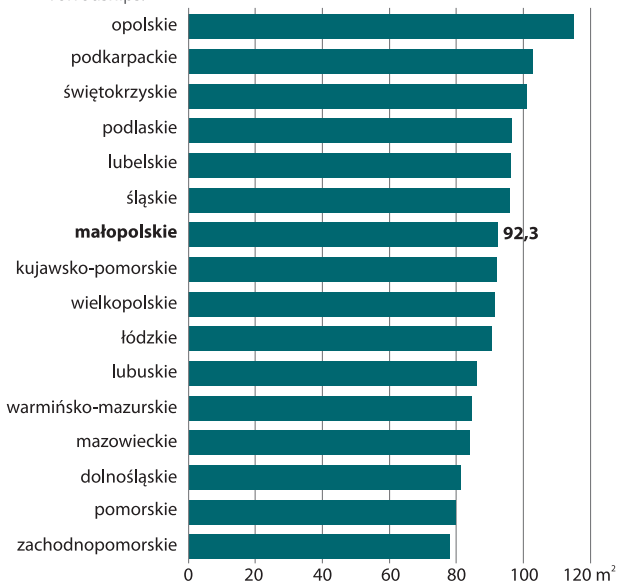


## Przeciętna powierzchnia użytkowa 1 mieszkania

Average useful floor area per dwelling

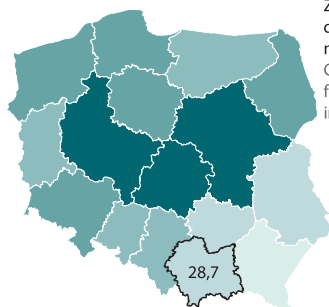
Województwa:

Voivodships:

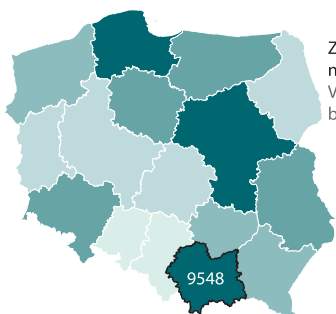
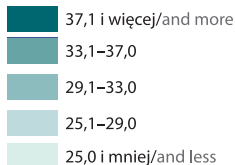


## Województwo na tle kraju w 2020 r.

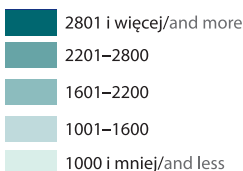
Voivodship and the country in 2020



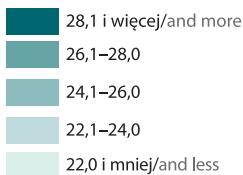
Zużycie w gospodarstwach domowych wody z wodociągów w m<sup>3</sup> na 1 mieszkańca  
Consumption in households of water from water supply system in m<sup>3</sup> per capita



Zwiedzający muzea i oddziały na 10 tys. ludności  
Visitors in museums and museum branches per 10 thousand population

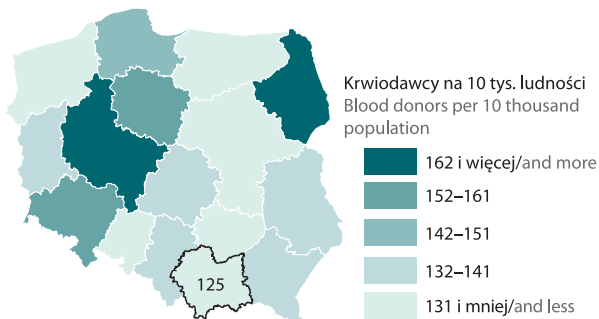


Stopień wykorzystania miejsc noclegowych w %  
Occupancy rate of bed places in %

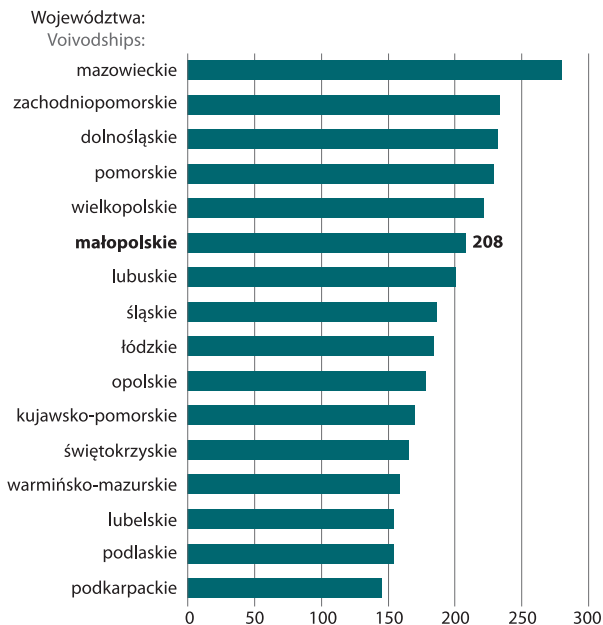


## Województwo na tle kraju w 2020 r.

Voivodship and the country in 2020



Podmioty gospodarki narodowej na 1000 ludności w wieku produkcyjnym<sup>a</sup>  
Entities of the national economy per 1 000 persons in working age<sup>a</sup>



<sup>a</sup> Stan w dniu 31 grudnia.  
<sup>a</sup> As of 31 December.



## Znaki umowne

### Symbols

kreska (-)	zjawisko nie wystąpiło magnitude zero
zero (0,0)	zjawisko istniało w wielkości mniejszej od 0,05 magnitude not zero, but less than 0.05 of a unit
znak $\Delta$	oznacza, że nazwy zostały skrócone w stosunku do obowiązującej klasyfikacji categories of applied classification are presented in abbreviated form
„w tym” “of which”	oznacza, że nie podaje się wszystkich składników sumy indicates that not all elements of the sum are given

## Ważniejsze skróty

### Main abbreviations

zł	złoty
PLN	złoty
tys.	tysiąc
mln	milion
kg	kilogram kilogram
dt	decytona decitonne
t	tona tonne
l	litr litre
ha	hektar hectare
m <sup>2</sup>	metr kwadratowy square metre
m <sup>3</sup>	metr sześcienny cubic metre
km	kilometr kilometre
km <sup>2</sup>	kilometr kwadratowy square kilometre
szt.	sztuka
pcs	piece
PKD	Polska Klasyfikacja Działalności NACE classification

Uwaga.

W publikacji, ze względu na jej charakter, pominięto lub uproszczono wyjaśnienia, szczegółowe uwagi i notki dotyczące metodologii, źródeł informacji itp., zamieszczane w innych publikacjach US.

Note.

Due to the character of this publication, detailed comments and notes concerning the methodology, sources of information etc., were omitted and were placed in other SO publications.

Ze względu na elektroniczną technikę przetwarzania danych w niektórych przypadkach sumy składników mogą różnić się od podanych wielkości „ogółem”.

Due to the electronic method of data processing, in some cases sums of components can differ from the amount given in the item “total”.

Niektóre dane za 2020 r. mają charakter wstępny i mogą ulec zmianie w następnych opracowaniach US.

Some data for 2020 have a preliminary character and may change in subsequent SO elaborations.

