


WOJEWÓDZTWO MAŁOPOLSKIE **2019** W LICZBACH MAŁOPOLSKIE VOIVODSHIP IN FIGURES



Opracowanie merytoryczne

Content-related works

Urząd Statystyczny w Krakowie, Dział Opracowań Regionalnych

Statistical Office in Kraków, Regional Studies Division

pod kierunkiem

supervised by

Agnieszki Szłubowskiej

Autor

Author

Marta Kłósek

Tłumaczenie

Translation

Marcin Łacic

Skład i opracowanie graficzne

Typesetting and graphics

Marta Kłósek

Projekt okładki

Cover design

Karolina Rudnik

ISSN 2084–8986

Ikony autorstwa Freepik z www.flaticon.com

Icons made by Freepik from www.flaticon.com

Publikacja dostępna na stronie internetowej

Publication available on website

<http://krakow.stat.gov.pl>

Przy publikowaniu danych US – prosimy o podanie źródła

When publishing the SO data – please indicate the source

Podział administracyjny i powierzchnia województwa

Administrative division and area of the voivodship



Podstawowe dane o województwie

Basic data on the voivodship

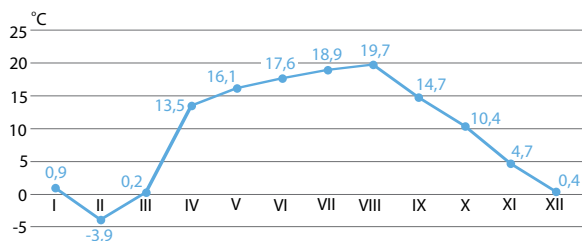
2018

Powierzchnia ogólna w km ² (stan w dniu 31 XII)	15183	Total area in km ² (as of 31 XII)
Ludność w tys. (stan w dniu 31 XII)	3401	Population in thousands (as of 31 XII)
Stolica województwa	Kraków	Capital city of the voivodship
Ludność stolicy w tys. (stan w dniu 31 XII)	771	Population of capital city in thousands (as of 31 XII)
Podział administracyjny (stan w dniu 31 XII):		Administrative division (as of 31 XII):
powiaty	19	powiats
miasta na prawach powiatu	3	cities with powiat status
gminy	182	gminas

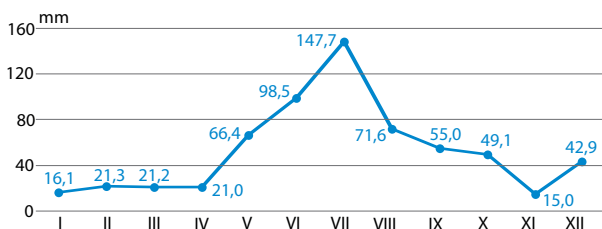
Najdalej wysunięte punkty granicy województwa
Extreme points of the voivodship's border



Średnia miesięczna temperatura powietrza w 2018 r.
Average monthly air temperature in 2018



Średnie miesięczne sumy opadów atmosferycznych w 2018 r.
Average monthly precipitation in 2018

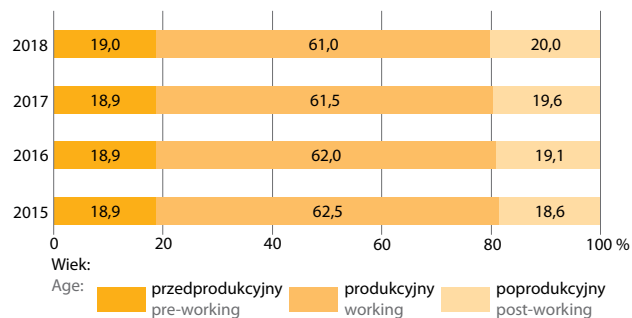


Źródło: dane Instytutu Meteorologii i Gospodarki Wodnej.
Source: data of the Institute of Meteorology and Water Management.

Ludność (stan w dniu 31 XII)
Population (as of 31 XII)

	2015	2018	
Ogółem w tys.	3373	3401	Total in thousands
mężczyźni	1637	1651	males
kobiety	1736	1750	females
W % ogółem:			In % of total:
miasta	48,5	48,2	urban areas
wieś	51,5	51,8	rural areas
Ludność w tys. w wieku:			Population in thousands at age:
przedprodukcyjnym	639	645	pre-working
produkcyjnym	2106	2075	working
poprodukcyjnym	628	680	post-working
Kobiety na 100 mężczyzn	106	106	Females per 100 males
Ludność w wieku nieprodukcyjnym na 100 osób w wieku produkcyjnym	60	64	Non-working age population per 100 persons of working age
Ludność na km ²	222	224	Population per km ²
Mediana wieku:			Median age:
mężczyźni	37,2	38,3	males
kobiety	40,1	41,1	females

Struktura ludności według ekonomicznych grup wieku (stan w dniu 31 XII)
Structure of population by economic age groups (as of 31 XII)



Wiek:
Age:

przedprodukcyjny pre-working
produkcyjny working
poprodukcyjny post-working

Ludność Population

Ruch naturalny

Vital statistics

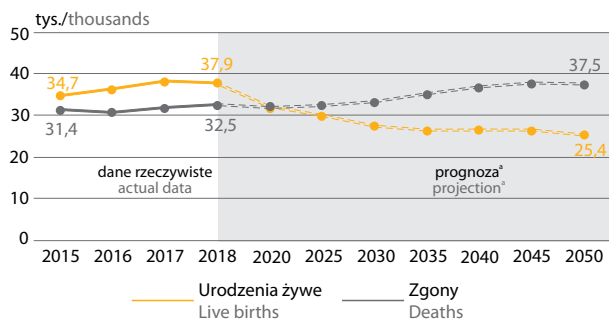
	2015	2018	
Małżeństwa	17457	18450	Marriages
Rozwody	4780	4387	Divorces
Urodzenia żywe	34721	37864	Live births
Zgony	31384	32467	Deaths
Przyrost naturalny	3337	5397	Natural increase

Ruch naturalny na 1000 ludności

Vital statistics per 1000 population

Małżeństwa	5,2	5,4	Marriages
Rozwody	1,4	1,3	Divorces
Urodzenia żywe	10,3	11,2	Live births
Zgony	9,3	9,6	Deaths
Przyrost naturalny	1,0	1,6	Natural increase

Ruch naturalny ludności
Vital statistics of population



a Na podstawie „Prognoza ludności na lata 2014–2050”.

a Based on “Population projection 2014–2050”.

Współczynnik dzietności

Fertility rate



2015	1,320
2018	1,499

Wiek środkowy matek w momencie

urodzenia pierwszego dziecka
Mothers' median age at birth of the first child



2015	30,0
2018	30,4

Ludność Population

Przeciętne dalsze trwanie życia^a

Life expectancy^a

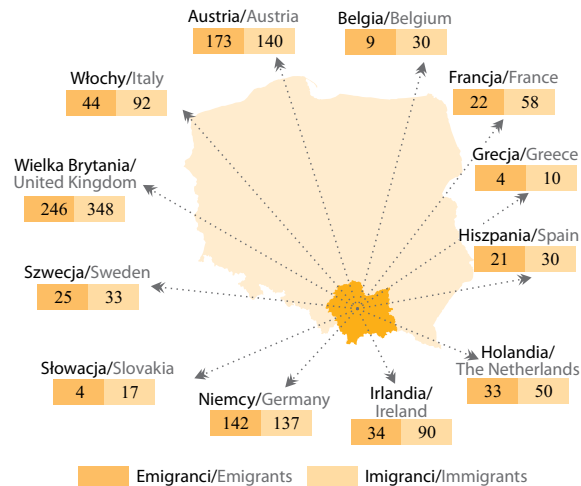
	2015	2018	
Mężczyźni	75,12	75,34	Males
miasta	75,56	75,87	urban areas
wieś	74,66	74,79	rural areas
Kobiety	82,40	82,89	Females
miasta	82,27	82,97	urban areas
wieś	82,47	82,83	rural areas

a Dla osób urodzonych w danym roku.

a For persons born in a given year.

Emigracja i imigracja do wybranych krajów Unii Europejskiej w 2018 r.

Emigration and immigration to selected countries of the European Union in 2018



Migracje wewnętrzne i zagraniczne ludności na pobyt stały

Internal and international migration of population for permanent residence

	2015 ^a	2018	
Napływ	32295	38208	Inflow
Odływ	29150	32687	Outflow
Saldo migracji	3145	5521	Net migration

a Do obliczenia salda wykorzystano dane o migracjach wewnętrznych za 2015 r. i migracjach zagranicznych za 2014 r.

a For calculating net migration for 2015, data on internal migration for 2015 and data on international migration for 2014 were used.

Przestępstwa stwierdzone przez Policję w zakończonych postępowaniach przygotowawczych

Ascertained crimes by the Police in completed preparatory proceedings

	2015	2018	
Ogółem	69300	74697	Total
w tym przeciwko:			of which against:
życiu i zdrowiu	1191	1190	life and health
bezpieczeństwu powszechnemu i bezpieczeństwu w komunikacji	6119	5348	public safety and safety in transport
wolności, wolności sumienia i wyznania	2090	1882	freedom, freedom of conscience and religion
rodzinie i opiece	2038	4499	family and guardianship
mieniu	34866	28944	property

Wskaźnik wykrywalności sprawców przestępstw w %

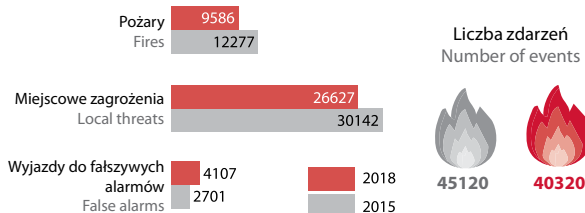
Rate of detectability of delinquents in ascertained crimes in %

	2015	2018	
Ogółem	67,1	79,4	Total
w tym przeciwko:			of which against:
życiu i zdrowiu	77,7	80,3	life and health
bezpieczeństwu powszechnemu i bezpieczeństwu w komunikacji	98,1	98,3	public safety and safety in transport
wolności, wolności sumienia i wyznania	83,2	86,1	freedom, freedom of conscience and religion
rodzinie i opiece	98,7	99,7	family and guardianship
mieniu	46,2	56,8	property

Źródło: dane Komendy Głównej Policji.

Source: data of the National Police Headquarters.

Zarejestrowana działalność Państwowej Straży Pożarnej
Registered activity of the State Fire Service



Źródło: dane Komendy Głównej Państwowej Straży Pożarnej.

Source: data of the Municipal Headquarters of the State Fire Services.

Aktywność ekonomiczna ludności w wieku 15 lat i więcej (przeciętne roczne)

Economic activity of the population aged 15 and more (annual average)

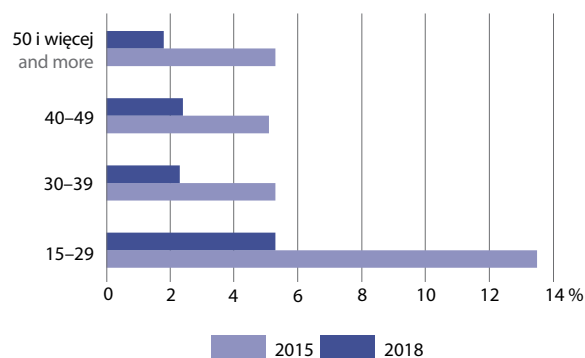
	2015	2018	
Aktywni zawodowo w tys.	1368	1481	Economically active persons in thousands
w tym kobiety	619	668	of which women
w tym w wieku produkcyjnym ^a	1322	1432	of which at working age ^a
pracujący	1270	1438	employed persons
bezrobotni ^b	98	43	unemployed persons ^b
Bierni zawodowo w tys.	1097	1165	Economically inactive persons in thousands
w tym kobiety	670	710	of which women
Wskaźnik aktywności zawodowej w %	55,5	56,0	Economic activity rate in %
w tym kobiety	48,1	48,5	of which women
Wskaźnik zatrudnienia w %	51,5	54,3	Employment rate in %
w tym kobiety	44,5	47,1	of which women
Stopa bezrobocia w %	7,2	2,9	Unemployment rate in %
w tym kobiety	7,4	2,8	of which women

a, b W wieku: a – mężczyźni – 18–64 lata, kobiety – 18–59 lat, b – 15–74 lata.

a, b Aged: a – men – 18–64, women – 18–59, b – 15–74.

Stopa bezrobocia ludności w wieku 15 lat i więcej według wieku (przeciętne roczne)

Unemployment rate of the population age 15 and more by age (annual average)



Źródło: Badanie Aktywności Ekonomicznej Ludności (BAEL).

Source: Labour Force Survey (LFS).

Bezrobotni zarejestrowani

Registered unemployed persons

	2015	2018	
Ogółem (stan w dniu 31 XII)	119601	71489	Total (as of 31 XII)
w tym kobiety	64189	41157	of which women
Nowo zarejestrowani	170029	121286	Newly registered
Wyrejestrowani	189455	129227	Removed
Oferty pracy	83904	106412	Job offers
Bezrobotni zarejestrowani na 1 ofertę pracy (stan w dniu 31 XII)	40	13	Registered unemployed persons per job offer (as of 31 XII)
Stopa bezrobocia rejestrowanego w % (stan w dniu 31 XII)	8,3	4,7	Registered unemployment rate in % (as of 31 XII)

Źródło: dane Ministerstwa Rodziny, Pracy i Polityki Społecznej.

Source: data of the Ministry of Family, Labour and Social Policy.

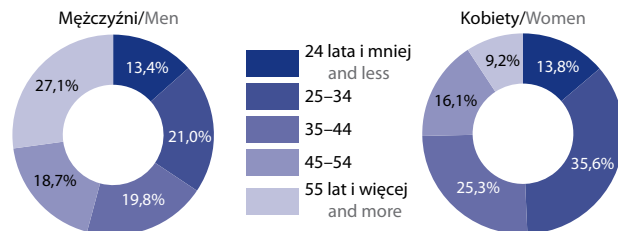
Struktura bezrobotnych zarejestrowanych w 2018 r.

(stan w dniu 31 XII)

Structure of registered unemployed persons in 2018
(as of 31 XII)

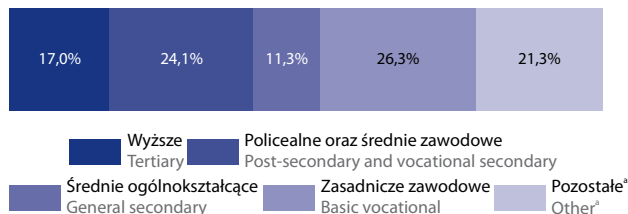
Według płci i wieku

By sex and age



Według poziomu wykształcenia

By educational level



a Gimnazjalne, podstawowe i niepełne podstawowe.

Źródło: dane Ministerstwa Rodziny, Pracy i Polityki Społecznej.

a Lower secondary, primary and incomplete primary.

Source: data of the Ministry of Family, Labour and Social Policy.

Przeciętne miesięczne wynagrodzenia brutto* w zł

Average monthly gross wages and salaries* in PLN

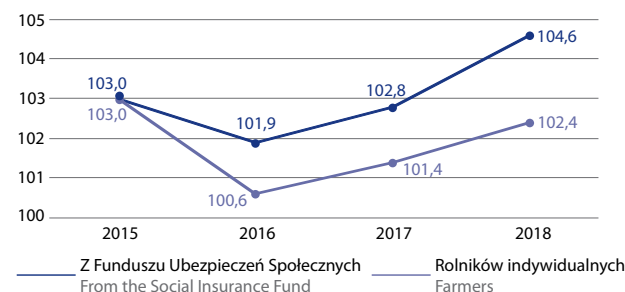
	2015	2018	
Ogółem	3906,96	4678,95	Total
w tym:			of which:
przemysł	3885,88	4586,60	industry
w tym przetwórstwo przemysłowe	3681,61	4413,82	of which manuf- turing
budownictwo	3244,90	3863,34	construction
handel; naprawa pojazdów samochodowych ^a	3026,34	3799,56	trade; repair of motor vehicles ^a
transport i gospodarka magazynowa	2864,01	3349,89	transportation and storage
zakwaterowanie i gastronomia ^a	2481,42	3019,40	accommodation and catering ^a
informacja i komunikacja	7299,68	9250,29	information and commu- nication
działalność profesjonalna, naukowa i techniczna	5832,27	7029,85	professional, scientific and technical activities
administrowanie i działalność wspierająca ^a	3019,71	3696,50	administrative and sup- port service activities

a Dotyczy przedsiębiorstw o liczbie pracujących powyżej 9 osób.

a Concerns enterprises employing more than 9 persons.

Dynamika przeciętnej miesięcznej emerytury i renty brutto^a

Dynamics of average monthly retirement pay and pension^a



a Bez emerytur i rent wypłacanych przez MON, MSWiA, MS oraz realizowanych na mocy umów międzynarodowych.

Źródło: dane Zakładu Ubezpieczeń Społecznych i Kasy Rolniczego Ubezpieczenia Społecznego.

a Excluding retirement pay and pensions paid by the Ministry of National Defence, the Ministry of the Interior and Administration, the Ministry of Justice as well as realized on the basis of international agreements.

Source: data of the Social Insurance and Agricultural Social Insurance Fund.

Ceny Prices

Wskaźnik cen towarów i usług konsumpcyjnych (rok poprzedni=100)

Price indices of consumer goods and services (previous year=100)


	2015	2018	
Ogółem	99,2	102,2	Total
w tym:			of which:
żywność i napoje bezalkoholowe	98,6	102,7	food and non-alcoholic beverages
napoje alkoholowe i wyroby tytoniowe	101,3	102,0	alcoholic beverages and tobacco
odzież i obuwie	95,8	97,6	clothing and footwear
mieszkanie	100,6	102,3	housing
zdrowie	102,0	101,9	health
transport	90,9	105,6	transport
rekreacja i kultura	101,3	102,8	recreation and culture
edukacja	100,5	101,9	education

Ceny detaliczne wybranych usług konsumpcyjnych (w zł)

Retail prices of selected consumer services (in PLN)


Wizyta u lekarza specjalisty

Consultation of a specialist doctor

	2015	2018
	80,99	99,23


Przejazd taksówką osobową, taryfa dzienna – za 5 km

Taxi daily fare – for 5 km distance

	2015	2018
	17,56	17,50


Bilet normalny do kina

Full price cinema ticket

	2015	2018
	16,83	19,03


Podzielowanie obuwia męskiego – za 1 parę

Resolving men's shoes – per pair

	2015	2018
	36,04	42,80


Strzyżenie włosów męskich

Men's hair-cutting

	2015	2018
	18,78	20,45

Wywóz nieczystości segregowanych

Segregated waste removal

	2015	2018
	8,31	9,60


Ceny Prices

Ceny detaliczne wybranych towarów (w zł)

Retail prices of selected goods (in PLN)


Chleb pszenno-żytni – za 0,5 kg

Wheat-rye bread – per 0.5 kg

	2015	2018
	2,29	2,42


Mięso wołowe z kością – rostbef lub antrykot – za 1 kg

Beef meat, bone-in – roast beef or entrecote – per kg

	2015	2018
	25,27	27,24


Ser dojrzewający – za 1 kg

Ripening cheese – per kg

	2015	2018
	18,50	20,73


Ziemniaki – za 1 kg

Potatoes – kg

	2015	2018
	1,00	1,27


Benzyna silnikowa bezołowiowa 95-oktanowa – za 1 l

Unleaded 95 octane motor petrol – per l

	2015	2018
	4,63	4,94


Mleko krowie spożywcze o zawartości tłuszczu 3–3,5%, sterylizowane – za 1 l

Cows' milk, fat content 3–3.5%, sterilised – per 1 l

	2015	2018
	2,83	2,71


Kurczęta patroszone – za 1 kg

Disembowelled chicken – per kg

	2015	2018
	7,02	7,50


Jabłka – za 1 kg

Apples – per kg

	2015	2018
	2,43	3,00


Kawa naturalna mielona – za 250 g

Natural coffee ground – 250 g

	2015	2018
	6,84	7,57

Zimna woda z miejskiej sieci wodociągowej – za 1 m³

Cold water by municipal water-system – per m³

	2015	2018
	4,02	4,29

Podstawowe dane o gospodarstwach domowych


Basic data on households

	2015	2018	
Przeciętny miesięczny dochód rozporządzalny na 1 osobę w zł	1305,45	1627,85	Average monthly available income per capita in PLN
w tym dochód do dyspozycji	1269,38	1598,05	of which disposable income
w tym:			of which:
z pracy najemnej	700,09	879,06	from hired work
z pracy na własny rachunek	127,16	182,93	from self-employment
ze świadczeń z ubezpieczeń społecznych i świadczeń pozostałych	388,89	488,47	from social security benefits and other assistance benefits
Przeciętne miesięczne wydatki na 1 osobę w zł	985,77	1017,42	Average monthly expenditures per capita in PLN


Przeciętne miesięczne spożycie wybranych artykułów żywnościowych na 1 osobę w gospodarstwach domowych

Average monthly consumption of selected foodstuffs per capita in households


Pieczywo i produkty zbożowe w kg
Bread and cereals in kg

	2015	2018
	6,33	5,26


Mięso w kg
Meat in kg

	2015	2018
	4,88	4,69


Ryby i owoce morza w kg
Fish and seafood in kg

	2015	2018
	0,31	0,24

Mleko w l
Milk in l

	2015	2018
	3,39	2,95


Jaja w szt.
Eggs in pcs

	2015	2018
	12,43	10,53


Oleje i tłuszcze w kg
Oils and fats in kg

	2015	2018
	1,14	0,97

Owoce w kg
Fruit in kg

	2015	2018
	3,47	3,42

Warzywa w kg
Vegetables in kg

	2015	2018
	8,51	7,08

Mieszkania oddane do użytkowania

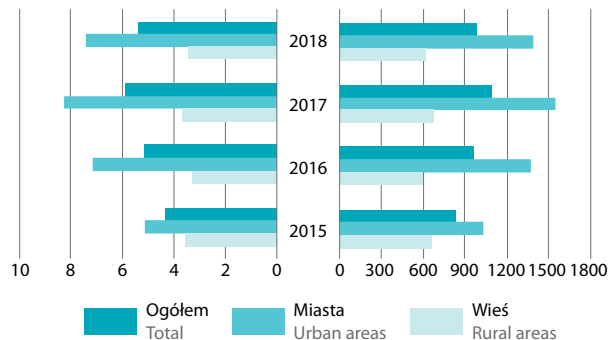
Dwellings completed

	2015	2018	
Ogółem	14600	18220	Total
miasta	8419	12163	urban areas
wieś	6181	6057	rural areas
Izby	63000	72224	Rooms
Przeciętna liczba izb w mieszkaniu	4,3	4,0	Average number of rooms in a dwelling
Izby na 1000 ludności	18,7	21,3	Rooms per 1000 population
Powierzchnia użytkowa mieszkań w tys. m²	1553	1722	Useful floor area of dwellings in thousands m²
Przeciętna powierzchnia użytkowa 1 mieszkania w m²	106,4	94,5	Average useful floor area of dwelling in m²
miasta	75,4	68,7	urban areas
wieś	148,7	146,2	rural areas
Mieszkania, których budowę rozpoczęto	19373	21003	Dwelling, which construction has begun
Mieszkania, na realizację których wydano pozwolenia lub dokonano zgłoszenia z projektem budowlanym	17334	23448	Dwellings for which permits have been granted or which have been registered with a construction project

Mieszkania oddane do użytkowania:
Dwellings completed:

na 1000 ludności
per 1000 population

na 1000 zawartych małżeństw
per 1000 marriages contracted



Infrastruktura komunalna Municipal infrastructure

Podstawowe urządzenia komunalne (stan w dniu 31 XII)

Basic municipal installations (as of 31 XII)

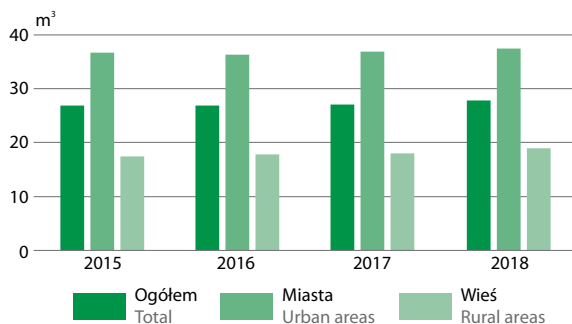
	2015	2018	
Sieć w km:			Network in km:
wodociągowa rozdzielcza	19787	20861	water supply distribution
kanalizacyjna ^a	15050	16268	sewage ^a
Przyłącza prowadzące do budynków mieszkalnych w szt.:			Connections leading to residential buildings in pcs:
wodociągowe	458790	483624	water supply
kanalizacyjne ^a	289292	325462	sewage ^a

^a Sieć rozdzielcza i kolektory.

^a Distribution network and collectors.

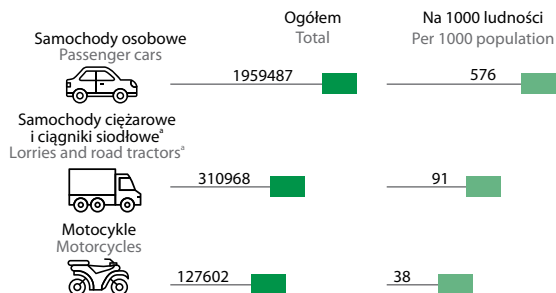
Zużycie wody z wodociągów w gospodarstwach domowych na 1 mieszkańca

Consumption of water from water supply systems in households per capita



Pojazdy samochodowe i ciągniki zarejestrowane w 2018 r. (stan w dniu 31 XII)

Registered road vehicles and tractors in 2018 (as of 31 XII)



^a Łącznie z samochodami ciężarowo-osobowymi.

^a Including vans.

Infrastruktura komunalna Municipal infrastructure

Odpady komunalne zebrane^a

Municipal waste collected^a

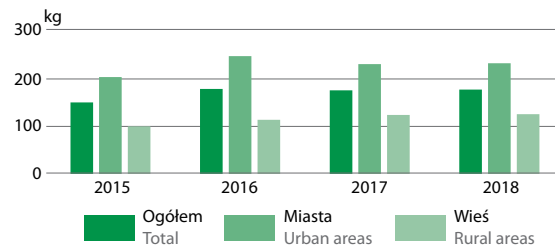
	2015	2018	
Odpady komunalne zmieszane w t	605387	724935	Mixed municipal waste in t
w tym z gospodarstw domowych	504952	600284	of which from households
Odpady zebrane selektywnie w t	190152	348495	Waste collected separately in t
w tym:			of which:
szkło	39425	47592	glass
tworzywa sztuczne	24394	40697	plastics
wielkogabarytowe	29009	63191	large-size
biodegradowalne	49670	92317	biodegradable

^a W ciągu roku; dane szacunkowe.

^a During the year; estimated data.

Odpady komunalne zebrane^a w gospodarstwach domowych na 1 mieszkańca

Municipal waste collected^a from households per capita

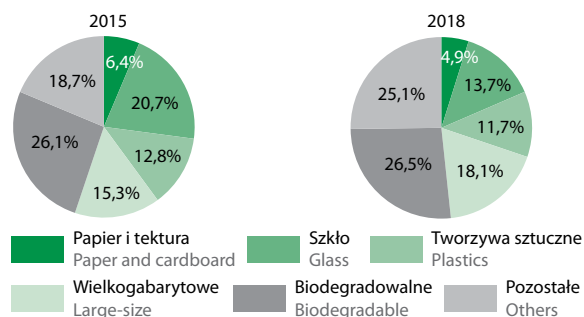


^a Zmieszane.

^a Mixed.

Struktura odpadów komunalnych zebranych selektywnie

Structure of municipal waste collected separately



Wychowanie przedszkolne (stan na początku roku szkolnego)

Pre-primary education (as of the beginning of school year)

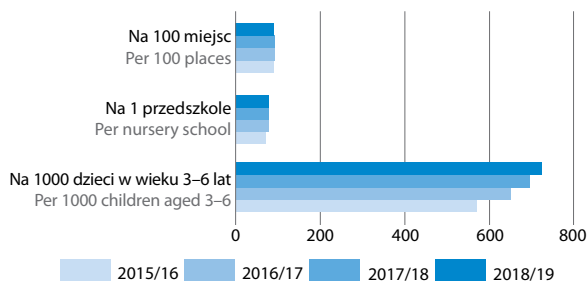
2015/16 2018/19

Placówki wychowania przedszkolnego	2175	2310	Pre-primary education establishments
w tym przedszkola	1216	1376	of which nursery schools
Oddziały	5578	6640	Sections
w tym w przedszkolach	4206	5170	of which in nursery schools
Miejsca w przedszkolach	96890	116917	Places in nursery schools
Dzieci	110727	132495	Children
w tym w przedszkolach	86923	105963	of which in nursery schools

Źródło: dane Ministerstwa Edukacji Narodowej.

Source: data of the Ministry of National Education.

Dzieci w przedszkolach
Children in nursery schools

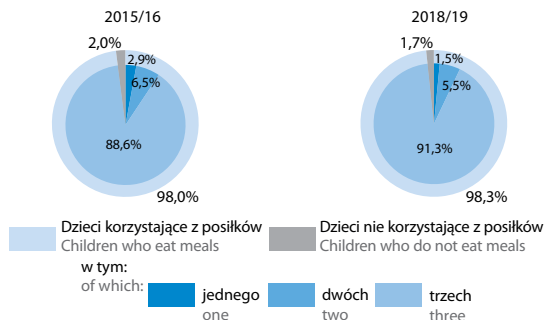


Źródło: dane Ministerstwa Edukacji Narodowej.

Source: data of the Ministry of National Education.

Struktura dzieci w przedszkolach korzystających z posiłków

Structure of children in nursery schools who eat meals



Źródło: dane Ministerstwa Edukacji Narodowej.

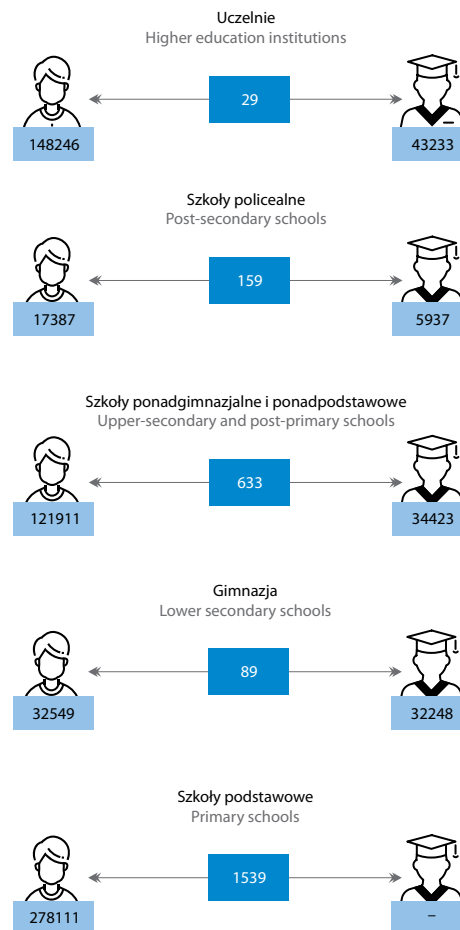
Source: data of the Ministry of National Education.

Edukacja według szczebli kształcenia w roku szkolnym 2018/19

Education by level in the 2018/19 school year

Uczniowie i studenci
Pupils and students

Absolwenci^a
Graduates^a



a Z poprzedniego roku szkolnego.

Źródło: dane Ministerstwa Edukacji Narodowej oraz Ministerstwa Nauki i Szkolnictwa Wyższego.

a From the previous school year.

Source: data of the Ministry of National Education as well as Ministry of Science and Higher Education.

Uczelnie Higher education institutions

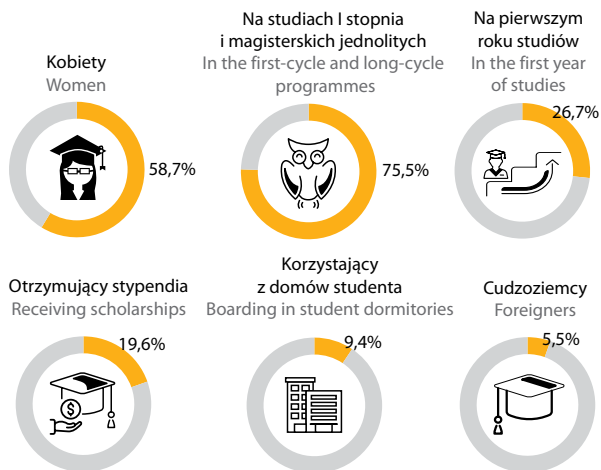
Studenci Students

2015/16 2018/19

	2015/16	2018/19	
Uczelnie ogółem	175596	148246	Total higher education institutions
Uniwersytety	41818	36902	Universities
Wyższe szkoły techniczne	45949	36775	Higher education institutions of technology
Wyższe szkoły rolnicze	10260	8341	Higher education institutions of agriculture
Wyższe szkoły ekonomiczne	26420	19355	Higher education institutions of economics
Wyższe szkoły pedagogiczne	17064	14914	Higher education institutions of pedagogy
Akademie wychowania fizycznego	4258	3347	Higher education institutions of physical education
Wyższe szkoły artystyczne	2303	2295	Higher education institutions of arts
Wyższe szkoły teologiczne	2193	2023	Higher education institutions of theology
Pozostałe szkoły wyższe	25331	24294	Other higher education institutions

Studenci^a uczelni w roku akademickim 2018/19 (stan w dniu 31 XII)

Students^a of higher education institutions in the 2018/19 academic year
(as of 31 XII)



a W % ogółu studentów.
a In % of total students.

Kultura Culture

Biblioteki publiczne (z filiami)^{ab} Public libraries (with branches)^{ab}



2015	2018
725	719

Księgozbiór^a w tys. wol.
Collection^a in thousand vol.

Czytelnicy^b w tys.
Borrowers^b in thousands

Wypożyczenia^b na 1 czytelnika w wol.
Loans^b per borrower in vol.

2015	2018	2015	2018	2015	2018
11033	11177	665	657	15,0	14,6

a Stan w dniu 31 XII. b Łącznie z punktami bibliotecznymi.

a As of 31 XII. b Including library service points.

Muzea i oddziały muzealne^a Museums with branches^a



2015	2018
134	135

Muzealia w tys. szt.^{ab}
Museum exhibits in thousand pcs^{ab}

Wystawy czasowe
Temporary exhibitions

Zwiedzający w tys.
Visitors in thousands

2015	2018	2015	2018	2015	2018
4573	5225	582	640	8891	10503

a Stan w dniu 31 XII. b Do 2016 r. w jednostkach inwentaryzowych.

a As of 31 XII. b Until 2016 in inventory units.

Teatry i instytucje muzyczne^{ab} Theatres and music institutions^{ab}



2015	2018
18	24

Przedstawienia i koncerty^c
Performances and concerts^c

Widzowie i słuchacze^c w tys.
Audience^c in thousands

Miejsca na widowni w stałej sali^b
Seats in fixed halls^b

2015	2018	2015	2018	2015	2018
5635	7001	1143	1659	7685	8100

a Posiadające własny, stały zespół artystyczny. b Stan w dniu 31 XII. c Według siedziby.

a Possessing own permanent artistic ensemble. b As of 31 XII. c According to the seat.

Kina stałe^a Indoor cinemas^a



2015	2018
45	44

Seanse w tys.
Screenings in thousands

Widzowie w tys.
Audience in thousands

Widzowie na 1 seans
Audience per screening

2015	2018	2015	2018	2015	2018
183	193	4088	4979	22	26

a Stan w dniu 31 XII.

a As of 31 XII.

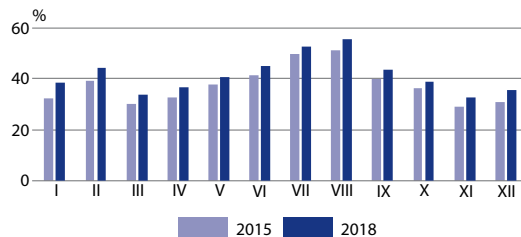
Baza noclegowa turystyki

Tourist accommodation establishments

	2015	2018 ^a	
Turystyczne obiekty noclegowe ^b	1448	1510	Tourist accommodation establishments ^b
w tym hotele	315	374	of which hotels
Miejsca noclegowe ^b	90304	101065	Number of beds ^b
w tym całoroczne	79047	91204	of which all year round
w tym hotele	34775	43504	of which hotels
Korzystający z noclegów w tys.	4075	5207	Tourists accommodated in thousands
w tym w hotelach	2670	3437	of which in hotels
w tym turyści zagraniczni	1218	1504	of which foreign tourists
Udzielone noclegi w tys.	10943	13919	Overnight stays in thousands
w tym w hotelach	5658	7511	of which in hotels
w tym turyści zagraniczni	2941	3653	of which foreign tourists

a Dane uwzględniają jednostki, które odmówiły udziału w badaniu. b Stan w dniu 31 VII.
a Data include units which have refused to participate in the survey. b As of 31 VII.

Stopień wykorzystania miejsc noclegowych według miesięcy
Occupancy rate of bed places by months



Placówki gastronomiczne w turystycznych obiektach noclegowych
(stan w dniu 31 VII)

Catering establishments in tourist accommodation establishments
(as of 31 VII)

Restauracje Restaurants

	2015	2018
	401	421

Stołówki Canteens

	2015	2018
	393	411

Bary i kawiarnie Bars and cafes

	2015	2018
	291	258

Punkty gastronomiczne Food stands

	2015	2018
	38	50

Ćwiczący w klubach sportowych według wybranych dziedzin i rodzajów sportu Persons practising sport in sports clubs by selected fields and types of sport

Piłka nożna^a Football^a

	2016	2018
	53875	53275

Piłka siatkowa^a Volleyball^a

	2016	2018
	10030	9049

Sport pływacki^a Swimming sport^a

	2016	2018
	4215	4084

Piłka ręczna Handball

	2016	2018
	4146	3686

Karate^a Karate^a

	2016	2018
	3901	4819

Koszykówka Basketball

	2016	2018
	3774	3781

Narciarstwo^a Skiing^a

	2016	2018
	3003	2784

Lekkoatletyka Athletics

	2016	2018
	2462	2168

Gimnastyka^a Gymnastics^a

	2016	2018
	1511	1434

Judo Judo

	2016	2018
	1398	1832

Alpinizm^a Climbing^a

	2016	2018
	1327	1247

Tenis Tennis

	2016	2018
	2173	2660

a Dziedzina sportu (obejmuje kilka pokrewnych rodzajów sportu).
a A sports field (consists of a number of related kinds of sports).

Stan i ochrona środowiska Environmental protection

Ochrona środowiska Environmental protection

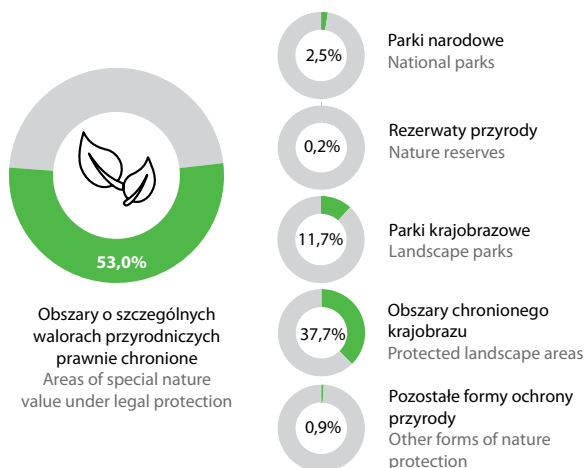
	2015	2018	
Emisja zanieczyszczeń na 1 km ² w t:			Emission of pollutants per 1 km ² in t:
pyłowych	0,2	0,1	particulates
gazowych (bez CO ₂)	6,8	5,5	gases (excluding CO ₂)
Stopień redukcji wytworzonych zanieczyszczeń w %:			Reduction of pollutants generated in %:
pyłowych	99,6	99,7	particulates
gazowych (bez CO ₂)	51,1	54,7	gases (excluding CO ₂)
Odpady (z wyłączeniem komunalnych) w tys. t:			Waste (excluding municipal waste) in thousand t:
nagromadzone ^a	113535	125022	accumulated ^a
wytworzone	6069	6307	generated
Ludność korzystająca ^b z oczyszczalni ścieków w % ludności ogółem	64,6	66,6	Population using ^b wastewater treatment plants in % of total population

a Stan w końcu roku; na składowiskach (hałdach, stawach osadowych) własnych. b Na podstawie szacunków.

a As of the end of year; on own landfills (heaps, settling ponds). b Estimated data.

Udział powierzchni o szczególnych walorach przyrodniczych prawnie chronionej w powierzchni ogólnej województwa w 2018 r.
(stan w dniu 31 XII)

Share of area of special nature value under legal protection in total area of the voivodship in 2018
(as of 31 XII)



Rolnictwo Agriculture

Zbiory wybranych warzyw gruntowych i owoców Selected field vegetable and fruit production

Zbiory warzyw^a w t

Vegetable production^a in t

Kapusta

Cabbages



	2015	2018
	170200	196880

Kalafior

Cauliflowers



	2015	2018
	51250	57240

Cebula

Onions



	2015	2018
	33842	36097

Marchew jadalna

Carrots



	2015	2018
	54565	53340

a Łącznie z ogrodami przydomowymi.

a Including kitchen gardens.

Zbiory owoców z drzew owocowych w sadach w t

Tree fruit production in orchards in t

Jabłka

Apples



	2015	2018
	103087	139609

Gruszki

Pears



	2015	2018
	4093	4254

Śliwki

Plums



	2015	2018
	9567	9103

Wiśnie

Cherries



	2015	2018
	4453	3671

Zwierzęta gospodarskie w tys. sztuk (stan w grudniu)

Livestock in thousand heads
(as of December)

Bydło

Cattle



	2015	2018
	170	172

Trzoda chlewna

Pigs



	2015	2018
	172	144

Owce

Sheep



	2015	2018
	63	80

Drób

Poultry



	2015	2018
	4604	5160

Przedsiębiorstwa^a wykorzystujące wybrane technologie informacyjne w % ogółu przedsiębiorstw

Enterprises^a using selected information technologies in % of total enterprises

	2015	2018	
Komputery ^b	91,4	95,9	Computers ^b
Dostęp do Internetu	90,8	95,5	Internet access
Dostęp do Internetu przez łącza szerokopasmowe ^c	90,8	95,2	Internet access via broadband connection ^c
w tym mobilne	58,1	67,9	of which mobile
Własna strona internetowa	62,8	67,2	Own website

a Dane dotyczą podmiotów gospodarczych, w których liczba pracujących przekracza 9 osób. b Stacjonarne i przenośne, np. laptopy (notebooks); dane nie obejmują komputerów zintegrowanych na jednej płycie montażowej, komputerów służących do sterowania i regulacji procesów technologicznych. c Obejmuje także mobilne łącze w technologii 3G.

a Data concern economic entities employing more than 9 persons. b Desktop and portable computers e.g. laptops (notebooks); data do not include computers integrated to other machines or devices on the same assembly board, computers used for the control and regulation of technological processes. c Includes mobile connection via 3G technology.

Osoby^a zamawiające lub kupujące przez Internet wybrane towary lub usługi do użytku prywatnego w ciągu ostatnich 12 miesięcy w 2018 r.

Persons^a ordering or buying over the Internet selected goods or services for private use during last 12 months in 2018

Artykuły spożywcze, używki, kosmetyki i środki czystości

Food products, stimulants, cosmetics and cleaning products



Odzież i sprzęt sportowy

Clothing and sports equipment



Książki, czasopisma, gazety

Books, magazines, newspapers



Filmy, muzyka

Films, music



Meble, pojazdy, artykuły AGD, narzędzia, zabawki, biżuteria

Furniture, vehicles, household appliances, tools, toys, jewellery



Sprzęt komputerowy

Computer hardware



a W wieku 16–74 lata.
a Aged 16–74.

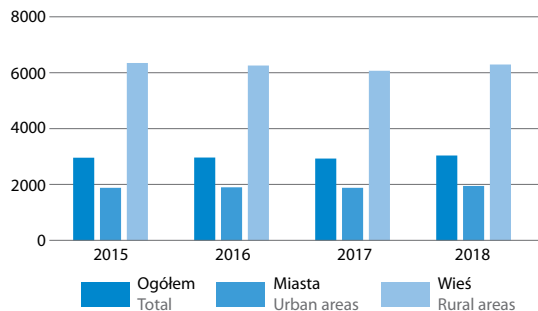
Ambulatoryjna opieka zdrowotna
Outpatient health care

	2015	2018	
Przychodnie ^a	1817	1976	Outpatients departments ^a
Praktyki lekarzy i lekarzy dentystów ^a	189	161	Doctors and dentists practices ^a
Porady udzielone w tys.	28107	28825	Colsultations provided in thousands
lekarskie	24685	25409	medical
stomatologiczne	3423	3416	dental

a Stan w dniu 31 XII.

a As of 31 XII.

Liczba ludności na 1 aptekę ogólnodostępną (stan w dniu 31 XII)
Number of population per generally available pharmacy (as of 31 XII)



Opieka społeczna
Social welfare

	2015	2018	
Żłobki, oddziały żłobkowe i kluby dziecięce ^a	210	406	Nurseries, nursery wards and children's clubs ^a
miejsca	7099	14118	places
dzieci przebywające w ciągu roku	10015	19301	children staying during the year
Rodziny zastępcze ^a	2122	1952	Foster families ^a
Dzieci w rodzinach zastępczych ^{ab}	2436	2204	Children in foster families ^{ab}
Domy i zakłady pomocy społecznej ^a	160	165	Social welfare homes and facilities ^a
miejsca	10468	10652	places
mieszkańcy	9990	10205	residents

a Stan w dniu 31 XII. b Dzieci do lat 18.

a As of 31 XII. b Children up to age of 18.

Produkcja sprzedana przemysłu^a

Sold production of industry^a

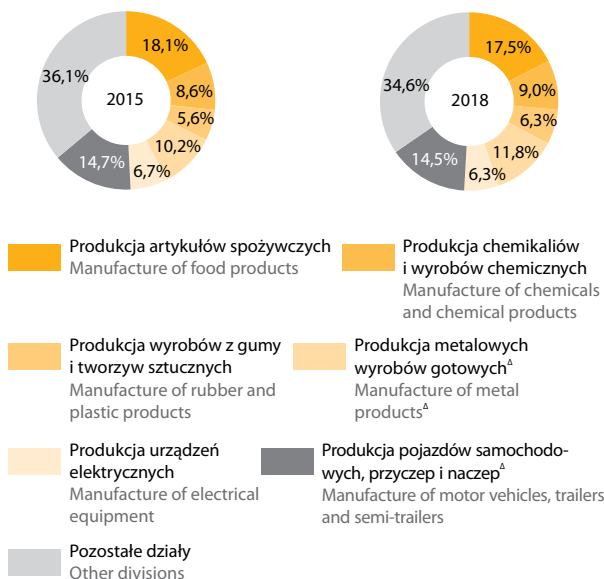
	2015	2018	
Ogółem (ceny bieżące) w mln zł	81028	103217	Total (current prices) in million PLN
na 1 mieszkańca	24039	30397	per capita
Udział produkcji sprzedanej przetwórstwa przemysłowego w produkcji sprzedanej przemysłu (ceny bieżące) w %	85,8	85,2	Share of sold production in manufacturing in sold pro- duction of industry (current prices) in %
Przeciętne zatrudnienie w przemyśle w tys.	180	198	Average paid employment in industry in thousands
Przeciętne wynagrodzenie brutto w przemyśle w zł	4017,26	4651,26	Average gross wages and salaries in industry in PLN

a Dane dotyczą podmiotów gospodarczych, w których liczba pracujących przekracza 9 osób.

a Data concern economic entities employing more than 9 persons.

**Struktura produkcji przetwórstwa przemysłowego
według działów^a (ceny bieżące)**

Structure of sold production in manufacturing by divisions^a (current prices)



a Dane dotyczą podmiotów gospodarczych, w których liczba pracujących przekracza 9 osób.

a Data concern economic entities employing more than 9 persons.

Produkcja sprzedana budownictwa^a

Sold production of construction^a

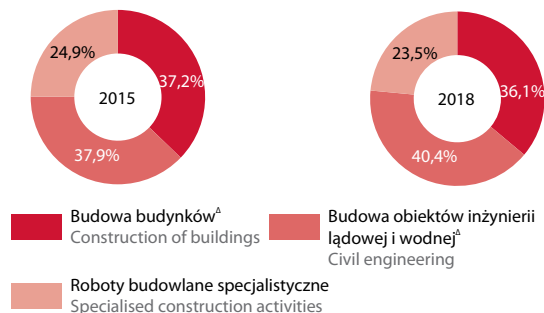
	2015	2018	
Ogółem (ceny bieżące) w mln zł	15640	20862	Total (current prices) in million PLN
Udział produkcji budowlano- montażowej w produkcji sprzedanej budownictwa (ceny bieżące) w %	57,3	49,4	Share of construction and assembly production in sold production of construction (current prices) in %
Przeciętne zatrudnienie w budownictwie w tys.	37	41	Average paid employment in construction in thousands
Przeciętne wynagrodzenie brutto w budownictwie w zł	3701,08	4403,99	Average gross wages and salaries in construction in PLN

a Dane dotyczą podmiotów gospodarczych, w których liczba pracujących przekracza 9 osób.

a Data concern economic entities employing more than 9 persons.

**Struktura produkcji budowlano-montażowej według działów PKD^a
(ceny bieżące)**

Structure of construction and assembly production by NACE divisions^a
(current prices)



a Dane dotyczą podmiotów gospodarczych, w których liczba pracujących przekracza 9 osób.

a Data concern economic entities employing more than 9 persons.

Produkcja budowlano-montażowa^a

Construction and assembly production^a

	2015	2018	
Ogółem (ceny bieżące) w mln zł	8961	10301	Total (current prices) in million PLN
Budowa budynków ^a	3330	3722	Construction of buildings
Budowa obiektów inżynierii lądowej i wodnej ^a	3399	4156	Civil engineering
Roboty budowlane specja- listyczne	2232	2423	Specialised construction activities

a Dane dotyczą podmiotów gospodarczych, w których liczba pracujących przekracza 9 osób.

a Data concern economic entities employing more than 9 persons.


Rynek wewnętrzny Internal market

Sprzedaż detaliczna według wybranych grup rodzajów działalności przedsiębiorstw^a w % ogółem
Retail sales by selected groups of enterprises activity^a in % of total


Pojazdy samochodowe, motocykle, części
Motor vehicles, motorcycles, parts

	2015	2018
	11,1	13,1


Paliwa stałe, ciekłe i gazowe
Solid, liquid and gaseous fuels

	2015	2018
	15,0	15,8


Żywność, napoje i wyroby tytoniowe
Food, beverages and tobacco products

	2015	2018
	42,9	36,0


Farmaceutyki, kosmetyki, sprzęt ortopedyczny
Pharmaceuticals, cosmetics, orthopaedic equipment

	2015	2018
	4,7	6,1


Tekstylia, odzież, obuwie
Textiles, clothing, footwear

	2015	2018
	7,6	10,7

Meble, rtv, agd
Furniture, radio, TV and household appliances

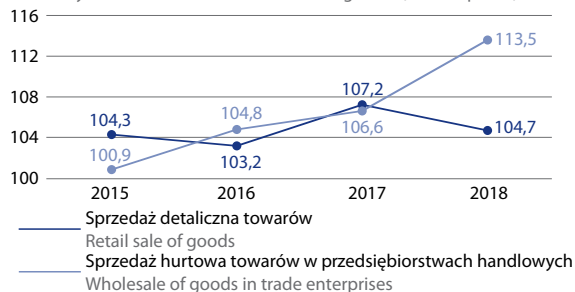
	2015	2018
	2,3	2,2

Prasa, książki, pozostała sprzedaż w niewyspecjalizowanych sklepach
Newspapers, books, other sale in non-specialized stores

	2015	2018
	5,9	6,5

^a Dane dotyczą przedsiębiorstw handlowych i niehandlowych, w których liczba pracujących przekracza 9 osób.
^a Data concern trade and non-trade enterprises employing more than 9 persons.

Dynamika sprzedaży detalicznej i hurtowej towarów^a (ceny bieżące)
Dynamics of retail and wholesale of goods^a (current prices)



^a Dane dotyczą przedsiębiorstw handlowych i niehandlowych, w których liczba pracujących przekracza 9 osób.
^a Data concern trade and non-trade enterprises employing more than 9 persons.

Finanse przedsiębiorstw. Inwestycje Finances of enterprises. Investments


Wyniki finansowe przedsiębiorstw^a
Financial results of enterprises^a

	2015	2018	
Przychody ogółem w mln zł	178904	213659	Total revenues in million PLN
Koszty ogółem w mln zł	169344	202134	Total costs in million PLN
Wyniki finansowe w mln zł:			Financial results in million PLN:
brutto	9561	11525	gross
netto	8442	9643	net
Wskaźniki w %:			Indicators and rates in %:
poziomu kosztów	94,7	94,6	cost level
rentowności sprzedaży brutto	4,9	5,4	gross sales profitability
rentowności obrotu:			turnover profitability:
brutto	5,3	5,4	gross
netto	4,7	4,5	net
płynności finansowej:			financial liquidity indicator of:
I stopnia	36,1	37,8	the first degree
II stopnia	99,0	100,3	the second degree


^a Dane dotyczą przedsiębiorstw niefinansowych, w których liczba pracujących przekracza 49 osób.
^a Data concern non-financial entities employing more than 49 persons.

Nakłady inwestycyjne^a w mln zł (ceny bieżące)
Investment expenditures^a in million PLN (current prices)


Ogółem
Total

	2015	2018
	8442	8774


Budynki i budowle
Buildings and structures

	2015	2018
	3624	3452

Maszyny, urządzenia techniczne i narzędzia
Machinery, technical equipment and tools

	2015	2018
	3946	4378

Środki transportu
Transport equipment

	2015	2018
	850	919

^a Dane dotyczą przedsiębiorstw niefinansowych, w których liczba pracujących przekracza 49 osób.
^a Data concern non-financial entities employing more than 49 persons.

Dochody i wydatki jednostek samorządu terytorialnego

Revenue and expenditure of local government units

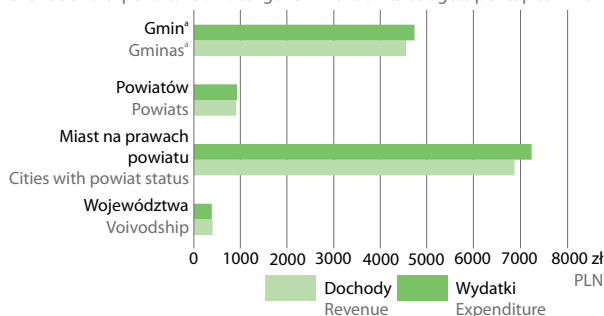
	2015	2018	
Budżety gmin^a			Budgets of gminas^a
Dochody w mln zł	7957	11074	Revenue in million PLN
w tym dochody własne w % ogółem	44,1	38,5	of which own revenue in % of total
Wydatki w mln zł	7908	11511	Expenditure in million PLN
w tym majątkowe w % ogółem	19,6	18,3	of which property in % of total
Budżety powiatów i miast na prawach powiatu			Budgets of powiats and cities with powiat status
Dochody w mln zł	7174	8835	Revenue in million PLN
w tym dochody własne w % ogółem	55,8	56,7	of which own revenue in % of total
Wydatki w mln zł	7285	9225	Expenditure in million PLN
w tym majątkowe w % ogółem	16,7	16,0	of which property in % of total
Budżet województwa			Budget of the voivodship
Dochody w mln zł	1137	1367	Revenue in million PLN
w tym dochody własne w % ogółem	43,6	53,4	of which own revenue in % of total
Wydatki w mln zł	1108	1313	Expenditure in million PLN
w tym majątkowe w % ogółem	38,0	35,2	of which property in % of total

a Bez dochodów i wydatków gmin mających również status miasta na prawach powiatu.

a Excluding revenue and expenditure of gminas which are also cities with powiat status.

Dochody i wydatki budżetów jednostek samorządu terytorialnego na 1 mieszkańca w 2018 r.

Revenue and expenditure of local government units budgets per capita in 2018



a Bez dochodów i wydatków gmin mających również status miasta na prawach powiatu.

a Excluding revenue and expenditure of gminas which are also cities with powiat status.

Podmioty gospodarki narodowej^a

według form organizacyjno-prawnych (stan w dniu 31 XII)

Entities of the national economy^a by organizational and legal forms (as of 31 XII)

	2015	2018	
Ogółem	363883	391539	Total
w tym:			of which:
przedsiębiorstwa państwowe	20	13	state owned enterprises
spółdzielnie	1137	796	cooperatives
spółki handlowe	36083	41526	commercial companies
fundacje	1995	2566	foundations
stowarzyszenia i organizacje społeczne	9699	10134	associations and social organizations
osoby fizyczne prowadzące działalność gospodarczą	265355	285802	natural persons conducting economic activity
Podmioty nowo wpisane	33200	37214	Entities newly entered
Podmioty wykreślone	25870	25244	Entities deleted

a Bez osób prowadzących gospodarstwa indywidualne w rolnictwie.

a Excluding persons tending private farms in agriculture.

Struktura podmiotów gospodarki narodowej nowo wpisanych i wykreślonych według sekcji PKD w 2018 r.

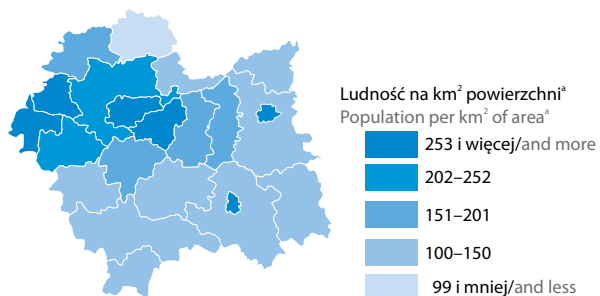
Structure of newly entered and deleted entities of the national economy by NACE sections in 2018



a Bez osób prowadzących gospodarstwa indywidualne w rolnictwie.

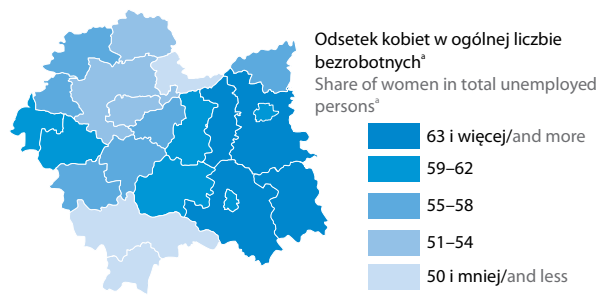
a Excluding persons tending private farms in agriculture.

Wybrane dane o powiatach w 2018 r.
Selected data on powiats in 2018

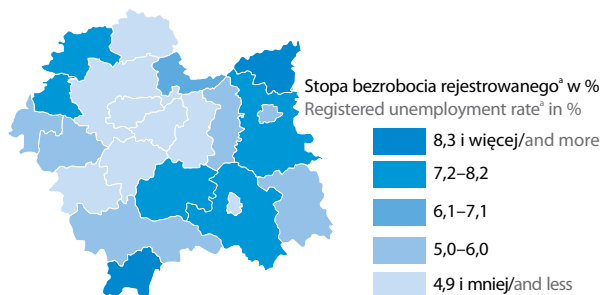
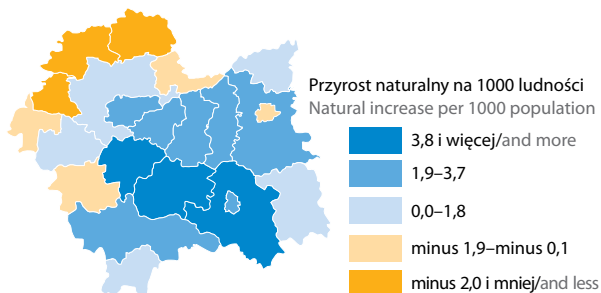


a Stan w dniu 31 XII.
a As of 31 XII.

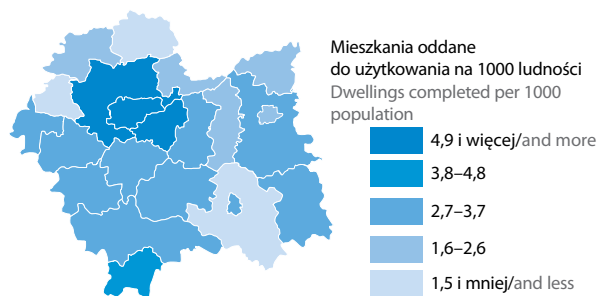
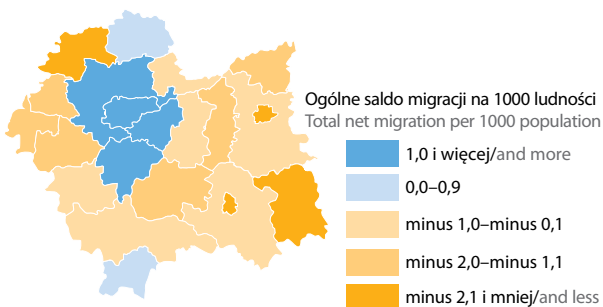
Wybrane dane o powiatach w 2018 r.
Selected data on powiats in 2018



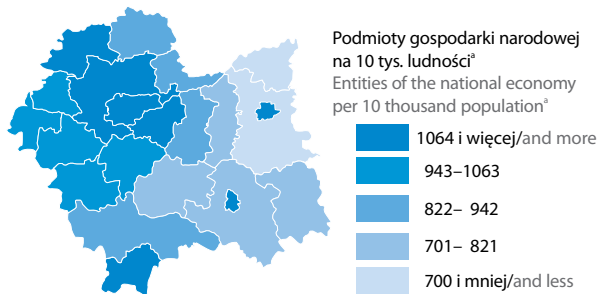
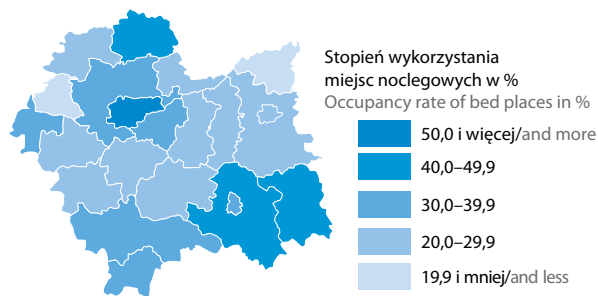

a Stan w dniu 31 XII.
a As of 31 XII.



a Stan w dniu 31 XII.
a As of 31 XII.

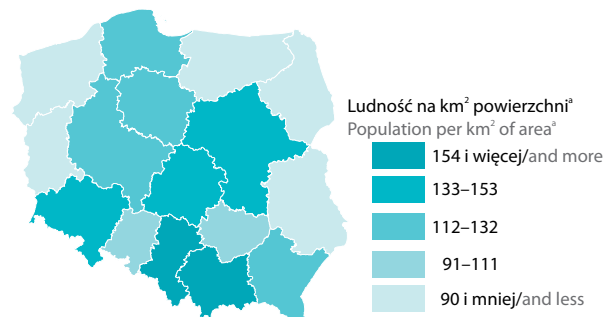


Wybrane dane o powiatach w 2018 r. Selected data on powiats in 2018

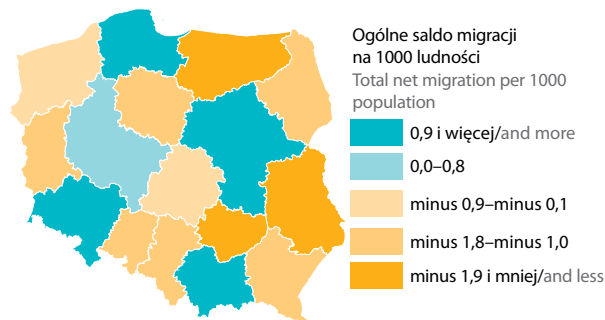
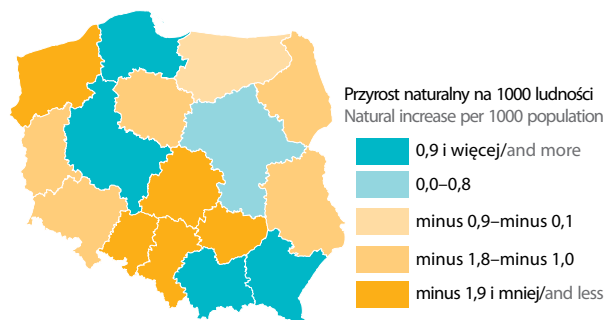


a Stan w dniu 31 XII.
a As of 31 XII.

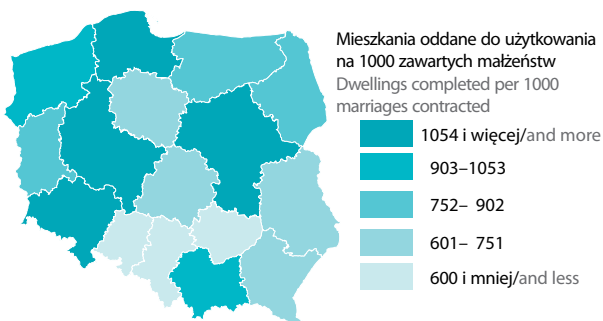
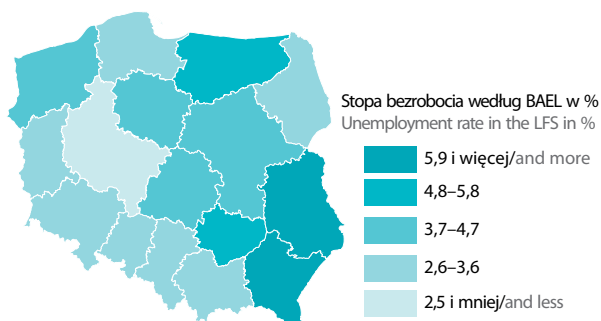
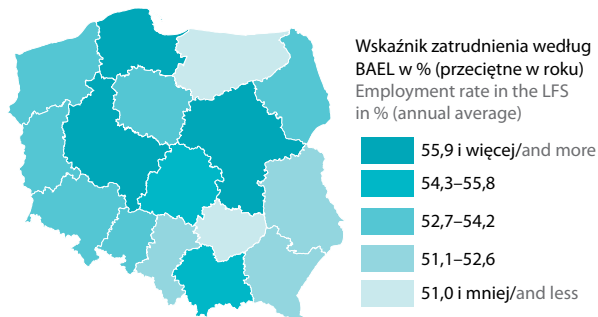
Województwo na tle kraju w 2018 r. Voivodship and the country in 2018



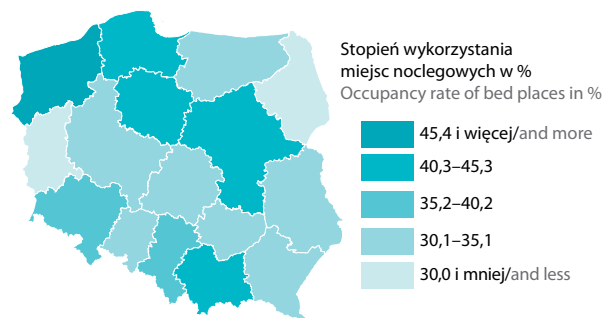
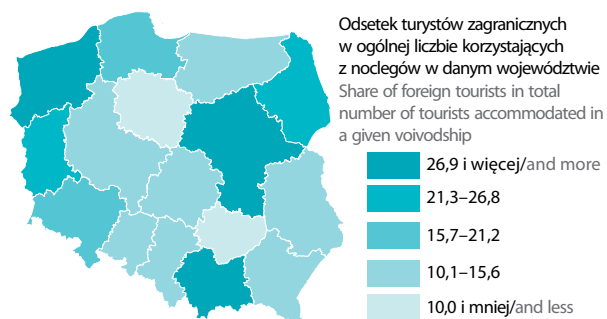
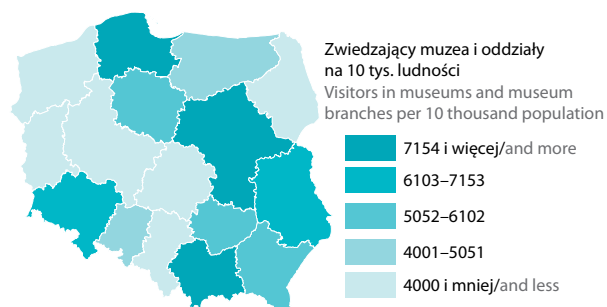
a Stan w dniu 31 XII.
a As of 31 XII.




Województwo na tle kraju w 2018 r. Voivodship and the country in 2018



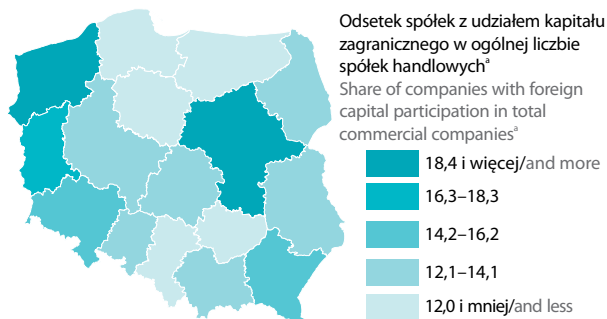
Województwo na tle kraju w 2018 r. Voivodship and the country in 2018



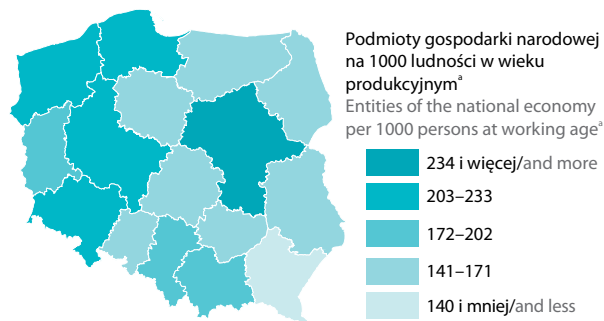
Województwo na tle kraju w 2018 r. Voivodship and the country in 2018



a Stan w dniu 31 XII.
a As of 31 XII.



a Stan w dniu 31 XII.
a As of 31 XII.



a Stan w dniu 31 XII.
a As of 31 XII.

Znaki umowne Symbols

kreska (–)	zjawisko nie wystąpiło magnitude zero
zero (0,0)	zjawisko istniało w wielkości mniejszej od 0,05 magnitude not zero, but less than 0.05 of a unit
znak Δ	oznacza, że nazwy zostały skrócone w stosunku do obowiązującej klasyfikacji categories of applied classification are presented in abbreviated from
„w tym” “of which”	oznacza, że nie podaje się wszystkich składników sumy indicates that not all elements of the sum are given

Ważniejsze skróty Main abbreviations

zł	złoty
PLN	złoty
tys.	tysiąc
mln	milion
kg	kilogram kilogram
dt	decytona decitonne
t	tona tonne
l	litr litre
ha	hektar hectare
m ²	metr kwadratowy square metre
m ³	metr sześcienny cubic metre
km ²	kilometr kwadratowy square kilometre
szt.	sztuka
pcs	piece
PKD	Polska Klasyfikacja Działalności NACE classification

Uwaga.

W publikacji, ze względu na jej charakter, pominięto lub uproszczono wyjaśnienia, szczegółowe uwagi i notki dotyczące metodologii, źródeł informacji itp., zamieszczane w innych publikacjach US.

Note.

Due to the character of this publication, detailed comments and notes concerning the methodology, sources of information etc., were omitted and were placed in other SO publications.

Ze względu na elektroniczną technikę przetwarzania danych w niektórych przypadkach sumy składników mogą różnić się od podanych wielkości „ogółem”.

Due to the electronic method of data processing, in some cases sums of components can differ from the amount given in the item “total”.

Niektóre dane za 2018 r. mają charakter wstępny i mogą ulec zmianie w następnych opracowaniach US.

Some data for 2018 have a preliminary character and may change in subsequent SO elaborations.