

URZĄD STATYSTYCZNY W KRAKOWIE

**ZMIANY STRUKTURALNE
GRUP PODMIOTÓW GOSPODARKI NARODOWEJ
W WOJEWÓDZTWIE MAŁOPOLSKIM
W 2007 R.**

KRAKÓW 2008

WYDAWCA

Urząd Statystyczny w Krakowie
ul. Kazimierza Wyki 3
31-223 Kraków
Tel. 012 415 38 84, fax. 012 415 40 58
E-mail: sekretariatuskrrk@stat.gov.pl

Redakcja merytoryczna Wydział Rejestrów

Anna Talarek

Przetwarzanie danych Wydział Informatyki

Barbara Czernecka

Redakcja, skład komputerowy Wydział Analiz

Marta Kłósek
Aneta Ryszka
Jadwiga Tutaj
Anna Dziedzic

pod kierunkiem Heleny Sienniak

Tłumaczenie Marcin Łacic

Wersja CD oraz WWW Rafał Parylak, Tomasz Skuta

Wykresy Marta Kłósek

ISSN 1734-3461

**PRZY PUBLIKOWANIU DANYCH URZĘDU STATYSTYCZNEGO
PROSIMY O PODANIE ŹRÓDŁA**

Publikacja dostępna na CD oraz w Internecie: <http://www.stat.gov.pl/krak>

PRZEDMOWA

Urząd Statystyczny w Krakowie prezentuje Państwu kolejne, piąte, wydanie publikacji **Zmiany strukturalne grup podmiotów gospodarki narodowej w województwie małopolskim w 2007 r.** Tak, jak poprzednie edycje, również obecna została opracowana wyłącznie w formie elektronicznej i jest dostępna na płycie CD oraz w Internecie.

Publikacja prezentuje dane dotyczące liczby i struktury podmiotów gospodarki narodowej zarejestrowanych w rejestrze REGON według stanu na koniec 2007 r. na tle odpowiednich danych według stanu z końca 2006 r.

Prezentowane dane pochodzą z krajowego rejestru urzędowego podmiotów gospodarki narodowej REGON, prowadzonego przez Prezesa GUS w oparciu o przepisy ustawy z dnia 29 czerwca 1995 r. o statystyce publicznej (Dz. U. Nr 88, poz. 439 z późn. zm.) i rozporządzenia Rady Ministrów z dnia 27 lipca 1999 r. w sprawie sposobu i metodologii prowadzenia i aktualizacji rejestru podmiotów gospodarki narodowej, w tym wzorów wniosków, ankiet i zaświadczeń oraz szczegółowych warunków i trybu współdziałania służb statystyki publicznej z innymi organami prowadzącymi urzędowe rejestry i systemy informacyjne administracji publicznej (Dz. U. Nr 69, poz. 763 z późn. zm.).

Na publikację składają się uwagi metodyczne zawierające m.in. podstawowe pojęcia i definicje, część opisowa (wyniki badań - synteza) oraz część tabelaryczna prezentująca wybrane grupy podmiotów gospodarki narodowej, tj. przedsiębiorstwa państwowe, spółki handlowe (także w podziale według rodzajów), spółki cywilne, spółdzielnie, fundacje, stowarzyszenia i organizacje społeczne oraz osoby prowadzące działalność gospodarczą. Dane dotyczące tych podmiotów przedstawiono według sekcji i działów Polskiej Klasyfikacji Działalności (PKD - wersja obowiązująca od 1 maja 2004 r.), jak również według podregionów, powiatów i gmin. Ponadto, wybrane zmiany strukturalne grup podmiotów zaprezentowano na wykresach i kartogramach.

W porównaniu z wydaniem sprzed roku, obecną edycję uzupełniono o tablice przeglądowe oraz aneks tabelaryczny zawierający dane o podmiotach gospodarki narodowej w nowym układzie przestrzennym, tj. według pięciu podregionów. Dodatkowo część tabelaryczna publikacji jest dostępna w polsko-angielskiej wersji językowej.

Mam nadzieję, że niniejsza publikacja spełni oczekiwania zarówno odbiorców szczególnie zainteresowanych jej tematyką, jak i chcących poszerzyć swoją wiedzę o naszym regionie.

Dyrektor
Urzędu Statystycznego w Krakowie



dr Krzysztof Jakóbiak

PREFACE

*The Statistical Office in Krakow is pleased to present you the sixth edition of the publication **Structural changes of groups of entities of the national economy in the Małopolskie voivodship in 2007**. Like previous editions, the present one was compiled exclusively in electronic form and it is available on CD and at our website.*

The publication presents data on number and structure of entities of the national economy registered in the National Official Business Register (REGON) as of the end of 2007 against the respective data as of the end of 2006.

Presented data come from the National Official Business Register (REGON), conducted by the Central Statistical Office (GUS) President on ground of the Law dated June 29th, 1995 on official statistics (Journal of Laws No. 88, item 439, with later amendments) and the Regulation of the Council of Ministers of July 27th, 1999 on the mode and methodology of running and updating the business register, including application, questionnaire and certificate specimens as well as detailed conditions and mode of cooperation of official statistics services with other bodies running official registers and information systems in public administration (Journal of Laws from 1999, No. 69, item 763, with later amendments).

The publication consists of methodological notes including i.a. main terms and definitions, results of surveys - synthesis and statistical tables presenting selected groups of entities of the national economy, i.e. state owned enterprises, commercial companies (also divided by type), civil law partnerships, co-operatives, foundations, associations, social organizations and natural persons conducting economic activity. Data concerning those entities are presented according to sections and divisions of the Polish Classification of Activities being in force since 1 May 2004 as well as by subregions, powiats and gminas. Moreover, selected structural changes of groups of entities are presented on graphs and maps.

In comparison to the last year's edition, the present one is enriched with review tables as well as annex containing data on entities of the national economy in the new spatial layout - by five subregions. Additionally, statistical tables are available in the Polish-English language version.

I hope, the publication will fulfil expectations both of persons particularly interested in its subject matter and those, who want to broaden their own knowledge on our region.

*Director
of the Statistical Office in Krakow*



Krzysztof Jakóbiak, Ph.D.

SPIS TREŚCI

PRZEDMOWA

UWAGI METODYCZNE

Źródła i zakres danych

Słownik pojęć

Pozostałe uwagi

Schemat podmiotów gospodarki narodowej według podstawowych i szczególnych form prawnych w rejestrze REGON

Wniosek o wpis do krajowego rejestru urzędowego podmiotów gospodarki narodowej lub o zmianę cech objętych wpisem (RG-1)

Wniosek o skreślenie podmiotu z krajowego rejestru urzędowego podmiotów gospodarki narodowej (RG-2)

OBJAŚNIENIA ZNAKÓW UMOWNYCH

WAŻNIEJSZE SKRÓTY

WYNIKI BADAŃ - SYNTEZA

TABLICE PRZEGLĄDOWE

- I Podmioty gospodarki narodowej w latach 2000-2007
- II Podmioty gospodarki narodowej według wybranych sekcji Polskiej Klasyfikacji Działalności (PKD) w latach 2003-2007
- III Podmioty gospodarki narodowej według podregionów i powiatów w latach 2003-2007

TABLICE

- 1. Podmioty gospodarki narodowej według liczby pracujących oraz wybranych sekcji Polskiej Klasyfikacji Działalności (PKD)
- 2. Podmioty gospodarki narodowej według liczby pracujących oraz podregionów i powiatów
- 3. Podmioty gospodarki narodowej nowozarejestrowane według wybranych sekcji Polskiej Klasyfikacji Działalności (PKD)
- 4. Podmioty gospodarki narodowej nowozarejestrowane według podregionów i powiatów
- 5. Podmioty gospodarki narodowej wyrejestrowane według wybranych sekcji Polskiej Klasyfikacji Działalności (PKD)
- 6. Podmioty gospodarki narodowej wyrejestrowane według podregionów i powiatów
- 7. Podmioty gospodarki narodowej prowadzące działalność w jednym i więcej miejscach według wybranych sekcji Polskiej Klasyfikacji Działalności (PKD)
- 8. Podmioty gospodarki narodowej według wybranych sekcji i działów Polskiej Klasyfikacji Działalności (PKD) w 2007 r.
- 9. Podmioty gospodarki narodowej według wybranych sekcji Polskiej Klasyfikacji Działalności (PKD) oraz podregionów, powiatów i gmin w 2007 r.
- 10. Spółki handlowe według form prawnych oraz wybranych sekcji Polskiej Klasyfikacji Działalności (PKD)
- 11. Spółki handlowe według form prawnych oraz podregionów i powiatów
- 12. Spółki handlowe według rodzaju kapitału oraz form prawnych
- 13. Spółki handlowe według rodzaju kapitału oraz wybranych sekcji Polskiej Klasyfikacji Działalności (PKD)
- 14. Spółki handlowe według rodzaju kapitału oraz podregionów i powiatów

ANEKS

- 1(15). Podmioty gospodarki narodowej według liczby pracujących i podregionów w 2007 r.
- 2(16). Podmioty gospodarki narodowej nowozarejestrowane według podregionów w 2007 r.
- 3(17). Podmioty gospodarki narodowej wyrejestrowane według podregionów w 2007 r.
- 4(18). Spółki handlowe według form prawnych i podregionów w 2007 r.
- 5(19). Spółki handlowe według rodzaju kapitału i podregionów w 2007 r.

WYKRESY

Podmioty gospodarki narodowej według form prawnych

Podmioty gospodarki narodowej w latach 2000-2007

Dynamika podmiotów gospodarki narodowej w latach 2001-2007

Podmioty gospodarki narodowej nowozarejestrowane w 2007 r. według powiatów

Podmioty gospodarki narodowej wyrejestrowane w 2007 r. według powiatów

Struktura spółek handlowych w 2007 r. według form prawnych

Struktura spółek handlowych w 2007 r. według wybranych sekcji PKD

Struktura osób fizycznych prowadzących działalność gospodarczą w 2007 r. według podregionów i sekcji PKD

UWAGI METODYCZNE

1. ŹRÓDŁA I ZAKRES DANYCH

Krajowy rejestr urzędowy podmiotów gospodarki narodowej, zwany dalej rejestrem REGON jest Rejestrem administracyjnym prowadzony przez Prezesa GUS w oparciu o przepisy ustawy z dnia 29 czerwca 1995 r. o statystyce publicznej (Dz. U. Nr 88, poz.439, z późniejszymi zmianami) i rozporządzenia Rady Ministrów z dnia 27 lipca 1999 r. w sprawie sposobu i metodologii prowadzenia i aktualizacji rejestru podmiotów gospodarki narodowej, w tym wzorów wniosków, ankiet i zaświadczeń, oraz szczegółowych warunków i trybu współdziałania służb statystyki publicznej z innymi organami prowadzącymi rejestry i systemy informatyczne administracji publicznej (Dz. U. Nr 69, poz. 763, z późniejszymi zmianami).

Informacje zbierane w rejestrze nie są danymi statystycznymi (art. 41 ust. 3 ustawy o statystyce publicznej), co oznacza, że są one - z określonymi wyjątkami – jawne i ogólnodostępne. Stosownie do przepisów art. 44 powołanej ustawy dane pochodzące z rejestru są szeroko wykorzystywane przez organy administracji publicznej dla realizacji ich statutowych zadań.

Do rejestru REGON wpisywane są podmioty gospodarki narodowej, zwane dalej jednostkami prawnymi, czyli osoby prawne, jednostki organizacyjne niemające osobowości prawnej, osoby fizyczne prowadzące działalność gospodarczą oraz ich jednostki lokalne, czyli zakłady, oddziały, filie położone w miejscu zidentyfikowanym odrębnym adresem, pod którym lub z którego prowadzona jest działalność co najmniej przez jedną osobę pracującą.

Dane wpisowe do rejestru REGON tworzone są na podstawie informacji zgłaszanych do rejestru przez podmioty, na których ciąży obowiązek dokonywania zgłoszeń dotyczących wpisu: nowego podmiotu, zmian cech objętych wpisem lub skreślenia z rejestru.

Podstawową funkcją rejestru REGON jest identyfikowanie podmiotów gospodarki narodowej w sposób jednoznaczny i niepowtarzalny, co realizuje się poprzez nadawanie im numerów identyfikacyjnych REGON posiadających walor unikatowości.

W publikacji przedstawione są formularze RG-1 i RG-2, na których podmioty dokonują zgłoszeń wpisów do rejestru REGON; wymienione formularze stanowią zarazem dokumenty wejściowe do systemu informatycznego REGON.

Rejestr REGON jest bieżąco uaktualniany w zakresie określonym w art. 42 ust.1 pkt 1-6 i pkt 8 ustawy o statystyce publicznej. Uaktualnienie nie dotyczy informacji o liczbie pracujących i powierzchni gospodarstw rolnych (ust. 1 pkt 7 powołanego artykułu), co oznacza, że podmiot nie jest zobowiązany do zgłaszania do rejestru zmian dotyczących tych informacji. Ustawowy obowiązek zgłaszania przez podmioty gospodarki narodowej do rejestru REGON wpisów lub zmiany wpisów wynosi 14 dni od daty zaistnienia okoliczności uzasadniających zgłoszenie (art. 42 ust. 4 ustawy o statystyce publicznej); służby statystyki publicznej muszą to zgłoszenie zarejestrować i wydać zaświadczenie o numerze identyfikacyjnym REGON w ciągu 7 dni od daty otrzymania wniosku (art. 43 ust. 1 powołanej ustawy).

Zaktualizowane dane dotyczące stanu podmiotów gospodarki narodowej w rejestrze REGON są zamieszczane w Biuletynie Statystycznym Województwa Małopolskiego na stronie internetowej www.stat.gov.pl/krak

Powstawanie podmiotów gospodarki narodowej oraz podejmowanie i prowadzenie przez nie działalności jest regulowane przepisami różnych ustaw. Ustawa o statystyce publicznej w art. 42 ust. 4 wymaga, aby każdy wpis do rejestru REGON (poza wyjątkami nieuregulowanymi w prawie polskim) był udokumentowany wypisem (wyciągiem, zaświadczeniem) potwierdzającym powstanie podmiotu lub podjęcie przez niego działalności. Wspomniane dokumenty wskazują jednoznacznie na formę prawną, formę własności, formę finansowania, rodzaj działalności podmiotu gospodarki narodowej według PKD. Wymienione kategorie są w systemie REGON ujęte w uporządkowany układ stosownie do przepisów §§ 8 do 10 powołanego na wstępie rozporządzenia Rady Ministrów.

W powołanym wyżej rozporządzeniu Rady Ministrów, szczególną rolę odgrywa § 8, w którym określono formę prawną i jej kody przypisane każdemu podmiotowi w rejestrze REGON. Forma prawna jest kategorią określającą status jednostki prawnej (tzw. podstawowa forma prawna) oraz odrębność uregulowań prawnych dotyczących powstawania i funkcjonowania jednostek prawnych (tzw. szczególna forma prawna). Forma prawna jest jedną z kategorii, wg której są opisywane oraz grupowane podmioty prezentowane w publikacji.

W publikacji dane o liczbie podmiotów są ujmowane w tablicach według sekcji i działów Polskiej Klasyfikacji Działalności (PKD - wersja obowiązująca od 1 maja 2004 r.) oraz podregionów, powiatów i gmin, i dotyczą stanu na koniec 2007 r. porównywanego ze stanem na koniec 2006 r. **Prezentowane informacje nie obejmują osób prowadzących indywidualne gospodarstwa rolne oraz nie obejmują podmiotów mających w rejestrze REGON status jednostek lokalnych** (zakładów, oddziałów, filii).

2. SŁOWNIK POJĘĆ

2.1. POJĘCIA ZWIĄZANE Z PODMIOTOWOŚCIĄ REJESTRU REGON

Podmiot gospodarki narodowej - podmiot stosunków cywilno-prawnych prawa polskiego wyposażony w autonomię decyzji prawnych, ekonomicznych i finansowych, realizujący działalność określoną w statucie opisującym cel i zasady działania podmiotu; także osoba fizyczna prowadząca działalność gospodarczą w oparciu o przepisy ustawy o swobodzie działalności gospodarczej (Dz. U. z 2004 r. Nr 173 poz.1807, z późniejszymi zmianami). Posiadanie osobowości prawnej nie jest kryterium określenia podmiotu jako jednostki prawnej. W systemie REGON pojęcie podmiotu gospodarki narodowej jest tożsame z pojęciem **jednostki prawnej**.

Jednostka lokalna - zorganizowana całość (zakład, oddział, filia itp.) położona w miejscu zidentyfikowanym odrębnym adresem, pod którym lub z którego prowadzona jest działalność przez co najmniej jedną osobę pracującą, przy czym wyjątkowo:

- **zakłady samodzielnie bilansujące** zlokalizowane pod jednym adresem są odrębnymi jednostkami lokalnymi,
- **objęte odrębną rejestracją prawną organizacyjne części podmiotów** (np. szkoły prowadzone przez osoby fizyczne) są jednostkami lokalnymi,
- **jednostki prowadzące działalność w zakresie transportu** są jednostkami lokalnymi według miejsc, z których wydawane są polecenia lub organizowana jest praca,
- **jednostki prowadzące działalność w zakresie budownictwa** są jednostkami lokalnymi według miejsc, w którym przyjmowane są zlecenia na wykonawstwo robót budowlanych i pomocniczych albo wykonywane są prace zarządu lub prowadzona jest organizacja pracy budowlanej i pomocniczej; place budów (miejsca realizacji poszczególnych budów) nie są jednostkami lokalnymi,
- **sprzedaż obwoźna, obnośna oraz punkt sprzedaży detalicznej bez stałej lokalizacji**, jak również **prowadzenie usług wyłącznie u klienta** jest jednostką lokalną w miejscu zamieszkania osoby fizycznej, miejscu siedziby osoby prawnej lub jednostki organizacyjnej niemającej osobowości prawnej,
- **siedziba zarządu jednostki prawnej** jest odrębną jednostką lokalną.

2.2. POJĘCIA ZWIĄZANE Z KLASYFIKACJĄ PODSTAWOWYCH FORM PRAWNYCH

Osobowość prawna - zdolność osoby do czynności prawnych czyli wstępowania w stosunki cywilno-prawne z innymi podmiotami. Zdolność ta jest ograniczona przez ustawę lub statut wyznaczające zakres działania osoby prawnej. Do typowych cech osoby prawnej zalicza się:

- strukturę organizacyjną wyposażoną w organy działające za osobę prawną,
- posiadanie odrębnego majątku,
- zdolność bycia podmiotem praw i obowiązków (w tym prawa do podejmowania działań we własnym imieniu i na własny rachunek),
- zdolność procesową,
- odpowiedzialność własnym majątkiem za zobowiązania.

Podstawowa forma prawna - kategoria określająca status jednostki prowadzącej działalność; jest on oznaczany poprzez przymiot posiadania lub nieposiadania osobowości prawnej (w przypadku jednostek organizacyjnych) lub poprzez przymiot posiadania zdolności do czynności prawnych (w przypadku osoby fizycznej).

Osoba prawna (kod OP=1) - jednostka organizacyjna, której przepisy szczególne przyznają osobowość prawną. Typowymi osobami prawnymi są:

- spółki kapitałowe (akcyjne, z o.o.),

- spółdzielnie,
- przedsiębiorstwa państwowe,
- agencje rządowe (państwowe osoby prawne),
- partie polityczne,
- związki zawodowe,
- związki pracodawców,
- stowarzyszenia,
- i inne (patrz schemat ilustrujący podział podmiotów gospodarki narodowej wg kryterium podstawowych i szczególnych form prawnych).

Szczególnymi osobami prawnymi są: Skarb Państwa, gminy, powiaty, województwa samorządowe, kościoły i związki wyznaniowe.

Osoba prawna jest **jednym z trzech typów jednostek prawnych**.

Jednostka organizacyjna niemająca osobowości prawnej (kod OP=2) - jednostka organizacyjna niewyposażona przez prawo w osobowość prawną, której przysługuje w ograniczonym zakresie zdolność prawna. Jednostka organizacyjna niemająca osobowości prawnej poprzez swoje organy może działać jako przedstawiciel osób fizycznych lub prawnych, których mieniem - z reguły wyodrębnionym w postaci odrębnego majątku - zarządza.

Jednostka organizacyjna niemająca osobowości prawnej traktowana jest w obrocie gospodarczym jako podmiot praw i obowiązków. Typowymi jednostkami organizacyjnymi niemającymi osobowości prawnej są:

- spółki osobowe (partnerskie, komandytowe, jawne, komandytowo-akcyjne),
- stowarzyszenia zwykłe.

Szczególnymi jednostkami niemającymi osobowości prawnej są jednostki budżetowe (urzędy władzy rządowej i samorządowej, kontroli, wymiaru sprawiedliwości) oraz powoływane dla wykonywania zadań Państwa lub samorządu terytorialnego inne jednostki organizacyjne takie jak: szkoły, inspekcje, sądy, itd.

Jednostka organizacyjna niemająca osobowości prawnej jest **jednym z trzech typów jednostek prawnych**.

Osoba fizyczna prowadząca działalność gospodarczą (kod OP=9) - każdy, kto ukończył 18 lat i tym samym ma pełną zdolność do czynności prawnych, podejmujący działalność gospodarczą; osoba fizyczna jest uznana przez prawo za osobę prawną działającą we własnym imieniu. Osoba fizyczna prowadząca działalność gospodarczą jest **jednym z trzech typów jednostek prawnych**.

2.3. WYBRANE POJĘCIA ZWIĄZANE Z KLASYFIKACJĄ SZCZEGÓLNYCH FORM PRAWNYCH

Wspólnota samorządowa (kod FP=03) - województwo samorządowe, powiat, gmina, stowarzyszenie gmin, związek gmin są osobami prawnymi.

Skarb Państwa (FP=09) - podmiot stosunków cywilno-prawnych, osoba prawna obecnie niezinstytucjonalizowana.

Spółka - określony w umowie związek dwóch lub więcej osób utworzony dla osiągnięcia wspólnego celu, głównie gospodarczego.

Spółka handlowa - spółka działająca w oparciu o przepisy Kodeksu spółek handlowych. Spółki handlowe dzielą się na osobowe (jawne, komandytowe, partnerskie, komandytowo-akcyjne) i kapitałowe (akcyjne, z ograniczoną odpowiedzialnością). Dla spółek osobowych istotny jest skład osobowy określony w umowie, dla spółek kapitałowych - określony w umowie kapitał złożony z udziałów.

▪ **Spółka akcyjna (kod FP=16)** - spółka, której podstawę finansową stanowi wniesiony przez wspólników kapitał, podzielony na udziały zwane akcjami; podstawowa forma prawna przedsiębiorstwa kapitałowego, polegająca na tym, że kapitał zakładowy składa się z wkładów

założycieli, którzy otrzymują akcje w postaci dokumentów wystawianych na okaziciela,

- **Spółka z ograniczoną odpowiedzialnością (kod FP=17)** - spółka kapitałowa pozwalająca na prowadzenie przedsiębiorstwa bez ryzyka narażenia całego majątku wspólników, za który odpowiadają wobec wierzycieli tylko do wysokości imiennych udziałów,
- **Spółka partnerska (kod FP=15)** - spółka osobowa utworzona przez wspólników (partnerów) w celu wykonywania wolnego zawodu w spółce prowadzącej przedsiębiorstwo pod własną firmą. Spółka może być zawiązana do prowadzenia więcej niż jednego zawodu. Spółki partnerskie są zawiązywane dla wykonywania następujących wolnych zawodów: adwokata, aptekarza, architekta, biegłego rewidenta, brokera ubezpieczeniowego, doradcy podatkowego, księgowego, lekarza, lekarza stomatologa, lekarza weterynarii, notariusza, pielęgniarki, położnej, radcy prawnego, rzeczoznawcy majątkowego, tłumacza przysięgłego,
- **Spółka jawna (kod FP=18)** - spółka osobowa prowadząca pod własną firmą przedsiębiorstwo zarobkowe, nie będąca inną spółką handlową. Wspólnicy odpowiadają za spółkę solidarnie i nieograniczenie,
- **Spółka komandytowa (kod FP=20)** - spółka osobowa mająca na celu prowadzenie przedsiębiorstwa pod własną firmą, w której za zobowiązania spółki wobec wierzycieli odpowiada co najmniej jeden wspólnik bez ograniczenia (komplementariusz), a odpowiedzialność co najmniej jednego wspólnika (komandytariusza) jest ograniczona. Wspólnikami spółki komandytowej mogą być osoby fizyczne i prawne,
- **Spółka komandytowo-akcyjna (kod FP=21)** - spółka osobowa mająca na celu prowadzenie przedsiębiorstwa pod własną firmą, w której za zobowiązania spółki wobec wierzycieli odpowiada co najmniej jeden wspólnik bez ograniczenia (komplementariusz), a co najmniej jeden wspólnik jest akcjonariuszem. Do spółki komandytowo-akcyjnej stosuje się:
 - w zakresie stosunku prawnego - przepisy dotyczące spółki komandytowej,
 - w pozostałych sprawach - odpowiednio przepisy dotyczące spółek akcyjnych.

Spółka (akcyjna, z o.o.) z udziałem kapitału: Skarbu Państwa, państwowych osób prawnych, samorządu terytorialnego, krajowych osób fizycznych lub prywatnych osób prawnych, zagranicznych osób prawnych lub fizycznych - spółka prawa handlowego, w której przynajmniej jedna akcja (udział) należy odpowiednio: do Skarbu Państwa, państwowej osoby prawnej, samorządu terytorialnego, osoby fizycznej lub prywatnej osoby prawnej, osoby fizycznej zagranicznej lub zagranicznej osoby prawnej.

Spółka (akcyjna, z o.o.) z udziałem jednorodnego kapitału: Skarbu Państwa, państwowych osób prawnych, samorządu terytorialnego, krajowych osób fizycznych lub prywatnych osób prawnych, zagranicznych osób prawnych lub fizycznych - spółka odpowiednio: Skarbu Państwa, samorządu terytorialnego, osób fizycznych lub prywatnych osób prawnych, fizycznych osób zagranicznych lub prawnych. Przyjęcie kryterium „jednorodności” wnoszonego do spółki kapitału umożliwi stosowanie takich pojęć jak „jednoosobowa spółka Skarbu Państwa” lub „jednoosobowa spółka gminy”. W przypadku, gdy udziałowcami spółki są wyłącznie państwowe osoby prawne lub wyłącznie osoby fizyczne mamy do czynienia z zasadą jednorodności kapitału (100% kapitału jest skupione w danym rodzaju własności), ale nie możemy mówić o jednoosobowości spółki.

Spółka cywilna (kod FP=19) - najstarsza forma prawna spółki, do której wkład może być wniesiony w postaci własności rzeczy lub innego prawa lub świadczenia usług. W Polsce, działalność spółek cywilnych normuje kodeks cywilny.

Spółka inna (kod FP=23) - organizacja grupująca osoby fizyczne lub prawne, utworzona dla wykonywania określonej działalności. Spółki inne działają w oparciu o przepisy odrębnych ustaw lub innych aktów prawnych, które nadają im osobowość prawną. Zalicza się tu m.in. spółki wodne, spółki gruntowe, spółki powstałe w oparciu o umowy międzynarodowe itp. Do tej formy prawnej są zaliczane m.in. towarzystwa ubezpieczeń wzajemnych.

Przedsiębiorstwo państwowe (kod FP=24) - przedsiębiorstwo utworzone przez organ założycielski, którym jest odpowiednio minister lub wojewoda. Jest wpisane do rejestru przedsiębiorców w Krajowym Rejestrze Sądowym. Wpis przedsiębiorstwa do tego rejestru następuje po zatwierdzeniu przez sąd statutu przedsiębiorstwa i jest równoznaczny z nadaniem mu osobowości prawnej. Podstawą prawną działania przedsiębiorstwa państwowego jest ustawa z dnia 25 września 1981 r. o przedsiębiorstwach państwowych, lub odrębna ustawa nadająca konkretnemu przedsiębiorstwu państwowemu osobowość prawną.

Państwowa jednostka organizacyjna (kod FP=28) - jednostka prawna nieposiadająca osobowości prawnej powołana przez władzę rządową odrębnymi ustawami dla realizacji zadań Państwa, całkowicie utrzymywana z budżetu Państwa z części będącej w dyspozycji określonych ministrów lub wojewodów; także osoba prawna powołana przez władzę rządową dla realizacji zadań Państwa nie dotowana lub dotowana częściowo z określonej części budżetu Państwa.

Gminna, powiatowa, wojewódzka jednostka organizacyjna (kod FP=29,30,31) - jednostka prawna nieposiadająca osobowości prawnej powoływana decyzjami administracyjnymi samorządu terytorialnego w oparciu o przepisy ustawy o finansach publicznych i innych ustaw.

Spółdzielnia (kod FP=40) - osoba prawna będąca dobrowolnym zrzeszeniem osób fizycznych, które w interesie swoich członków prowadzi wspólną działalność gospodarczą na podstawie ustawy „Prawo spółdzielcze” oraz zarejestrowanego statutu.

Fundacja (kod FP=48) - osoba prawna ustanowiona przez fundatora (osoby fizyczne - niezależnie od obywatelstwa lub prawne - niezależnie od siedziby) dla realizacji zgodnych z podstawowym interesem RP celów społecznych lub gospodarczo użytecznych, w szczególności takich jak: ochrona zdrowia, rozwój gospodarki i nauki, oświata i wychowanie, kultura i sztuka, ochrona środowiska i zabytków. Siedziba fundacji powinna znajdować się na terytorium RP.

Fundusz (kod FP=49) - pod pojęciem funduszu rozumie się:

- **jednostkę organizacyjną bez osobowości prawnej**, powołaną w drodze ustawowej, zarządzaną przez inną, państwową jednostkę organizacyjną posiadającą (lub nie) osobowość prawną. Fundusz tego typu posiada własne organy zarządcze (najczęściej radę nadzorczą, zarząd),
- **jednostkę organizacyjną posiadającą osobowość prawną**, powołaną w drodze ustawowej. Fundusze tego typu posiadają własne organy zarządcze (rada nadzorczą i zarząd) i rozbudowaną strukturę organizacyjną. Charakterystyczne jest, iż organy takiego funduszu są powoływane i odwoływane przez ministra właściwego ze względu na działalność danego funduszu.

UWAGA: Nazwa „fundusz” występuje także w oznaczeniu jednostek organizacyjnych niemających formy prawnej „fundusz”, lecz działających w innych formach prawnych np. spółki akcyjnej, stowarzyszenia itp.

Stowarzyszenie (kod FP=55) - osoba prawna będąca dobrowolnym samorządnym trwałym zrzeszeniem obywateli, mającym cele niezarobkowe, umożliwiającym członkom prawo do czynnego uczestniczenia w życiu publicznym oraz realizację indywidualnych zainteresowań. Stowarzyszenie określa samorządnie swoje cele, programy działania i struktury organizacyjne, a także uchwała akty wewnętrzne dotyczące jego działania; opiera swoją działalność na pracy społecznej członków, a do prowadzenia swych spraw może zatrudniać pracowników.

Partia polityczna (kod FP=70) - osoba prawna będąca organizacją społeczną osób fizycznych, występująca pod określoną nazwą, stawiająca sobie za cel udział w życiu publicznym, w szczególności przez wywieranie wpływu na kształtowanie polityki państwa i sprawowanie władzy.

Związek zawodowy (kod FP=72) - osoba prawna będąca dobrowolną i samorządną organizacją ludzi pracy, powołaną do reprezentowania i obrony ich praw, interesów zawodowych i socjalnych, niezależna w swej działalności statutowej od pracodawców, administracji publicznej oraz od innych organów.

Organizacja pracodawców (kod FP=73) - osoba prawna będąca dobrowolnym związkiem

pracodawców tworzonym dla ochrony praw i reprezentowania interesów zrzeszonych członków wobec związków zawodowych pracowników, organów władzy i administracji publicznej.

Samorząd gospodarczy i zawodowy (kod FP=76) - pojęcie używane dla określenia osób prawnych - izb gospodarczych, będących organizacjami reprezentującymi - w szczególności wobec organów administracji publicznej - interesy podmiotów prowadzących działalność gospodarczą. Izby gospodarcze kształtują i upowszechniają zasady etyki w działalności gospodarczej, opracowują i doskonalą normy rzetelnego postępowania w obrocie gospodarczym.

Wspólnota mieszkaniowa (kod FP=85) - ogół właścicieli lokali wyodrębnionych w drodze umowy albo orzeczenia sądowego w danej nieruchomości, sprawujący zarząd nieruchomością wspólną; ulonna osoba prawna mogąca nabywać prawa i zaciągać zobowiązania, posiadająca zdolność procesową. W systemie REGON wspólnota mieszkaniowa jest kwalifikowana jako jednostka organizacyjna niemająca osobowości prawnej.

2.4. POJĘCIA ZWIĄZANE Z KLASYFIKACJĄ FORM WŁASNOŚCI

Rodzaj własności - pojęcie stosowane w metodologii rejestru REGON pozwalające wyróżnić typy grup właścicieli. W prawie polskim wyróżnia się następujące rodzaje własności:

- własność Skarbu Państwa,
- własność samorządu terytorialnego,
- własność państwowych osób prawnych,
- własność krajowych osób fizycznych,
- własność pozostałych krajowych jednostek prywatnych,
- własność podmiotów zagranicznych.

Forma własności - pojęcie stosowane w metodologii rejestru REGON pozwalające określić stopień „posiadania” przez podmiot kapitału. Wyróżnia się formy własności:

- czystą, co oznacza posiadanie kapitału w 100% przez jeden podmiot lub więcej podmiotów pod warunkiem, iż wszystkie one reprezentują ten sam rodzaj własności,
- mieszaną, co oznacza posiadanie kapitału przez dwa lub więcej podmiotów pod warunkiem, że reprezentują one co najmniej dwa różne rodzaje własności.

Sektor własnościowy - pojęcie stosowane w metodologii rejestru REGON pozwalające grupować podmioty gospodarki narodowej z punktu widzenia prawa własności. Wyróżnia się sektor publiczny (mienie zaliczanych do niego podmiotów w całości lub w przeważającej części należy do Państwa lub samorządu terytorialnego) oraz sektor prywatny (mienie zaliczanych do niego podmiotów w całości lub w przeważającej części należy do prywatnych właścicieli - osób fizycznych lub prawnych).

2.5. POJĘCIA ZWIĄZANE Z KLASYFIKACJĄ FORM FINANSOWANIA

Jednostka budżetowa (kod FF=2) - jednostka organizacyjna sektora finansów publicznych tworzona odpowiednio przez ministra (kierownika urzędu centralnego), wojewodę lub organ stanowiący jednostki samorządu terytorialnego (marszałka wojewódzkiego, starostę, wójta/prezydenta/burmistrza), pokrywająca swoje wydatki bezpośrednio z budżetu i odprowadzająca pobrane dochody na rachunek odpowiedniego budżetu (Państwa lub samorządu terytorialnego). Jednostka budżetowa nie ma osobowości prawnej. Jest jednostką samodzielnie bilansującą.

Zakład budżetowy (kod FF=3) - jednostka organizacyjna w sferze finansów publicznych tworzona odpowiednio przez ministra (kierownika urzędu centralnego), wojewodę lub organ stanowiący jednostki samorządu terytorialnego (marszałka wojewódzkiego, starostę, wójta/prezydenta/burmistrza).

Zakład budżetowy:

- odpłatnie wykonuje wyodrębnione zadania,

– pokrywa koszty swej działalności z przychodów własnych.

Zakład budżetowy może być wyposażony lub nie w osobowość prawną. Jest jednostką samodzielnie bilansującą.

Jednostka lokalna samodzielnie bilansująca (kod FF=5) - jednostka lokalna, dla której sporządzany jest pełny bilans jej działalności (aktywa, pasywa, rachunek wyników).

Jednostka lokalna niesamodzielnie bilansująca (kod FF=0) - jednostka lokalna, dla której nie jest sporządzany pełny bilans jej działalności (aktywa, pasywa, rachunek zysków i strat).

2.6. POJĘCIA ZWIĄZANE Z KLASYFIKACJĄ RODZAJÓW DZIAŁALNOŚCI (PKD)

Działalność gospodarcza - jest to zarobkowa działalność wytwórcza, rolnicza, handlowa, budowlana, usługowa oraz poszukiwanie, rozpoznawanie, eksploatacja zasobów naturalnych, wykonywana w sposób zorganizowany i ciągły.

Działalność gospodarcza osoby fizycznej - jest to działalność wpisana do ewidencji działalności gospodarczej lub - w przypadku ustawowego wyłączenia wpisu danej działalności do tej ewidencji - inna działalność prowadzona na własny rachunek w celu osiągnięcia zysku przez osobę fizyczną lub działalność polegająca na prowadzeniu gospodarstwa rolnego.

Polska Klasyfikacja Działalności (PKD) - klasyfikacja pięciopoziomowa z jednym, dodatkowym poziomem pośrednim dla niektórych sekcji rodzajów działalności podmiotów gospodarki narodowej, wprowadzona do stosowania w statystyce i ewidencji - stanowi załącznik do rozporządzenia Rady Ministrów z dnia 20 stycznia 2004 r. w sprawie Polskiej Klasyfikacji Działalności - PKD (Dz. U. Nr 33, poz. 289, z późniejszymi zmianami). PKD została opracowana na podstawie statystycznej klasyfikacji działalności gospodarczej Unii Europejskiej - NACE, wprowadzonej rozporządzeniami Rady Nr 3037/90 z dnia 9 października 1990 r. (OJ Nr L 293 z 24.10.1990 r.), z późniejszymi zmianami wprowadzonymi rozporządzeniami Komisji Europejskiej Nr 761/93 z dnia 24 marca 1993 r. (OJ Nr L 83 z 03.04.1993 r.) oraz Nr 29/2002 z dnia 19 grudnia 2001 r. (OJ Nr L 6 z 10.01.2002 r.).

- **Poziom pierwszy** (sekcja) - dzieli ogólną zbiorowość na 17 grupowań rodzajów działalności, na które składają się czynności związane ze sobą z punktu widzenia tradycyjnie ukształtowanego, ogólnego podziału pracy. Grupowania te są oznaczone kodem jednoliterowym.
- **Poziom pośredni** (podsekcja) występuje tylko w sekcjach obejmujących działalność przemysłową, tj. w sekcji C „Górnictwo” (2 podsekcje) oraz w sekcji D „Przetwórstwo przemysłowe” (14 podsekcji). Poziom ten jest oznaczony kodem dwuliterowym.
- **Poziom drugi** (dział) dzieli ogólną zbiorowość na 60 grupowań rodzajów działalności, na które składają się czynności według cech mających zasadnicze znaczenie zarówno przy określaniu stopnia podobieństwa, jak i przy rozpatrywaniu powiązań występujących w gospodarce narodowej. Poziom ten jest oznaczony dwucyfrowym kodem numerycznym.
- **Poziom trzeci** (grupa) obejmuje 224 grupowania rodzajów działalności dające się wyodrębnić z punktu widzenia procesu produkcyjnego, przeznaczenia produkcji bądź też charakteru usługi lub charakteru odbiorcy tych usług. Poziom ten jest oznaczony trzydcyfrowym kodem numerycznym.
- **Poziom czwarty** (klasa) obejmuje 520 grupowań rodzajów działalności dających się wyodrębnić przede wszystkim z punktu widzenia specjalizacji procesu produkcyjnego, czy też działalności usługowej. Poziom ten jest oznaczony czterocyfrowym kodem numerycznym.
- **Poziom piąty** (podklasa) obejmuje 683 grupowania. Wprowadzony w celu wyodrębnienia rodzajów działalności charakterystycznych dla polskiej gospodarki, będących przedmiotem obserwacji statystycznej. Poziom ten jest oznaczony pięcioznakowym kodem alfanumerycznym, w którym cztery pierwsze znaki - cyfry oznaczają klasę, natomiast piąty znak litera - wyróżnia podklasy w ramach danej klasy. Podklasa odpowiadająca swym zakresem klasie (jedna podklasa w ramach danej klasy) oznaczona jest literą Z.

2.7. POJĘCIA ZWIĄZANE Z PODZIAŁEM NTS

Nomenklatura Jednostek Terytorialnych do Celów Statystycznych (NTS) - utworzona Rozporządzeniem Rady Ministrów z dnia 13 lipca 2000 r. (Dz. U. Nr 58, poz. 685, z późniejszymi zmianami) - jest odpowiednikiem Wspólnej Klasyfikacji Jednostek Terytorialnych do Celów Statystycznych (NUTS), ustanowionej Rozporządzeniem (WE) Nr 1059/2003 Parlamentu Europejskiego i Rady dnia 26 maja 2003 r. (Dz. U. UE L 154 z 21.06.2003 r.).

Klasyfikacja ta ma na celu zapewnienie zbierania, opracowywania i udostępniania na obszarze UE porównywalnych danych dla określonych statystyk regionalnych państw członkowskich.

Nomenklatura Jednostek Terytorialnych do Celów Statystycznych (NTS) opracowana została w oparciu o istniejący zasadniczy trójstopniowy podział kraju na województwa, powiaty i gminy, przy pomocy którego wyodrębnione zostały także dwa dodatkowe poziomy (składające się z jednostek nieadministracyjnych) tj. regiony i podregiony. NTS dzieli Polskę na terytorialne, hierarchicznie powiązane jednostki na 5 poziomach, z czego:

- 3 określono jako poziomy regionalne,
- 2 określono jako poziomy lokalne.

Poziom regionalny obejmuje swym zasięgiem:

- **Poziom 1** - regiony (6),
- **Poziom 2** - województwa (16),
- **Poziom 3** - podregiony (45).

Poziom lokalny obejmuje swym zasięgiem:

- **Poziom 4** - powiaty i miasta na prawach powiatu (314 + 65 - ogółem, w tym 19 + 3 w województwie małopolskim),
- **Poziom 5** - gminy (2478 - ogółem, w tym 182 w województwie małopolskim), w tym gminy miejskie będące miastami na prawach powiatu (65 - jednostek ogółem, w tym 3 w województwie małopolskim).

Liczba jednostek na poszczególnych poziomach została podana według stanu w dniu 01.01.2007 r.

W klasyfikacji NTS jako symbole województw, powiatów i gmin przyjęto kody tych jednostek z systemu identyfikatorów i nazw jednostek podziału administracyjnego kraju, który jest częścią Krajowego Rejestru Urzędowego Podziału Terytorialnego Kraju - TERYT. Zgodnie z zasadami tego systemu gminy numerowane są w ramach powiatów a powiaty w ramach województw. Jednostkom nieadministracyjnym - poziomy regiony i podregiony - numeracja nadana została w ramach całego kraju. Ponadto w klasyfikacji przyjęto, że symbol każdej jednostki terytorialnej poprzedzony jest numerem jej poziomu, stanowiącym pierwszy człon tego symbolu.

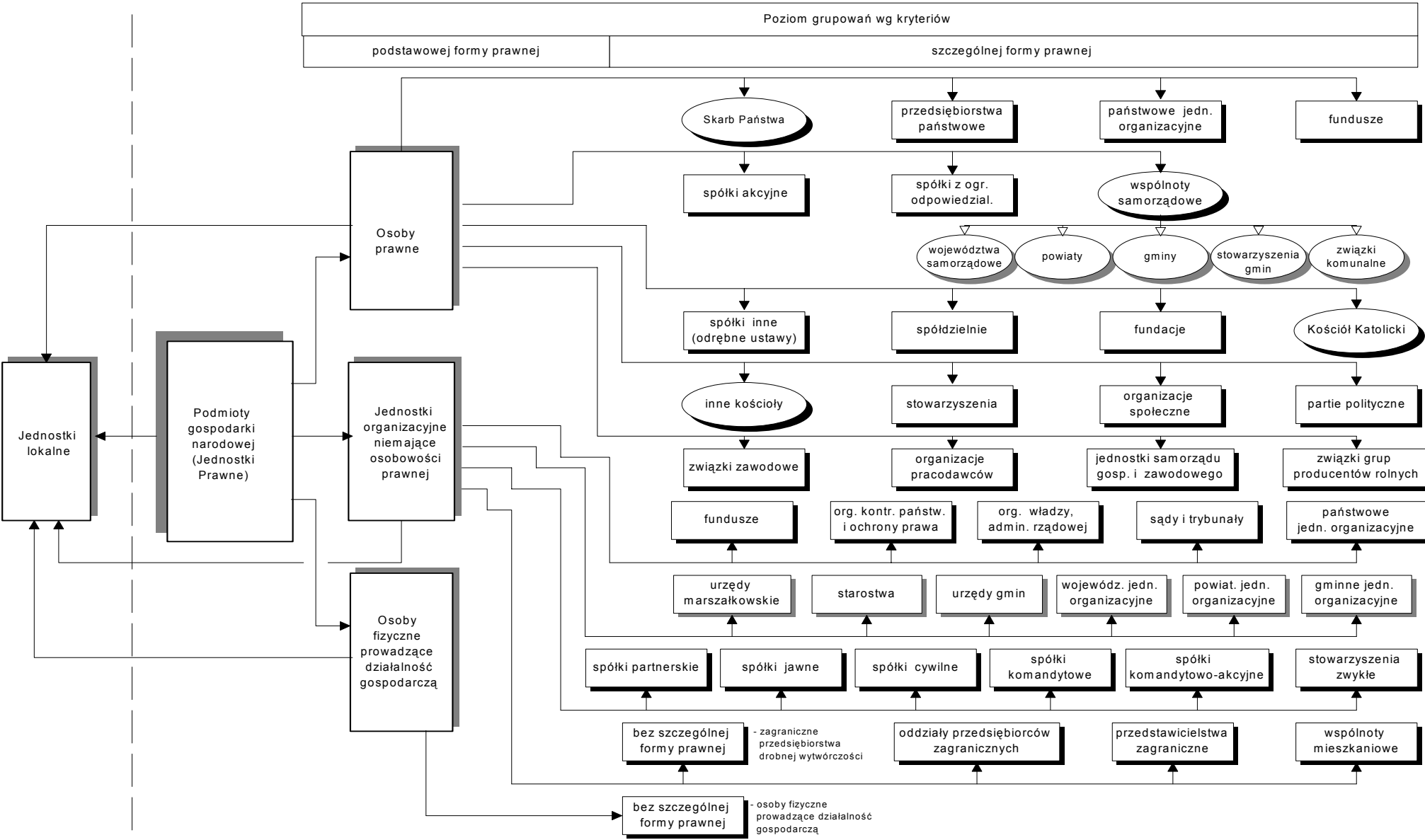
Od 1 I 2008 r. nastąpiła zmiana Nomenklatury Jednostek Terytorialnych do Celów Statystycznych na poziomie NTS 3 (podregionów), wprowadzona Rozporządzeniem Rady Ministrów dnia 14 listopada 2007 r. (Dz. U. Nr 214, poz. 1573), zwiększająca liczbę podregionów w województwie małopolskim z 3 do 5: krakowski, m. Kraków, nowosądecki, oświęcimski i tarnowski.

Tablice zawarte w Aneksie prezentują dane według nowego podziału NTS 3.

3. POZOSTAŁE UWAGI

Z dniem 1 I 2007 r. (na mocy Rozporządzenia Rady Ministrów z dnia 27 VII 2006 r. Dz. U. Nr 137, poz. 972 w sprawie ustalenia granic niektórych gmin i miast oraz nadania miejscowościom statusu miasta) w powiecie tarnowskim nadano status miasta miejscowości Wojnicz.

PODMIOTY GOSPODARKI NARODOWEJ WEDŁUG PODSTAWOWYCH I SZCZEGÓLNYCH FORM PRAWNYCH W REJESTRZE REGON





RG-1

WNIOSEK O WPIS DO KRAJOWEGO REJESTRU URZĘDOWEGO PODMIOTÓW GOSPODARKI
NARODOWEJ LUB O ZMIANĘ CECH OBJĘTYCH WPISEM

- Informacje odnoszące się do osoby prawnej, jednostki organizacyjnej nie mającej osobowości prawnej oznaczone są **literą P**, dotyczące osoby fizycznej prowadzącej działalność gospodarczą - **literą F**, a jednostki lokalnej^a ww. podmiotów - **literą L**
- Nazwę podmiotu, nazwisko i imiona oraz adresy należy wpisywać drukowanymi literami.

Nazwa podmiotu zgłaszającego wniosek (lub pieczęć firmowa)

04. (P,F). Podmiot powstał (otocz obwódką numer właściwej odpowiedzi)

- 1 jako jednostka nowozorganizowana
- 2 na bazie innych podmiotów; podaj w pozycji a - d 9 cyfrowe numery identyfikacyjne REGON i nazwy podmiotów (maksymalnie 4-najważniejsze)

a) _____

b) _____

c) _____

d) _____

01.(P,F,L) Rodzaj zgłoszenia (otocz obwódką numer właściwej odpowiedzi)

- 1 wpis osoby prawnej/jednostki organizacyjnej nie mającej osobowości prawnej
- 2 wpis osoby fizycznej prowadzącej działalność gospodarczą
- 3 wpis jednostki lokalnej^a podmiotu wymienionego w poz. 1 lub 2
- 4 zmiana informacji o osobie prawnej/jednostce organizacyjnej nie mającej osobowości prawnej
- 5 zmiana informacji o osobie fizycznej prowadzącej działalność gospodarczą
- 6 zmiana informacji o jednostce lokalnej podmiotu wymienionego w poz. 1 lub 2

– Dla każdego z wymienionych wyżej rodzajów zgłoszenia wypełnia się odrębny wniosek RG-1.

– Zgłaszając zmiany informacji (odp. 4, 5 lub 6), podaj tylko te, które uległy zmianie.

02. (P,F,L) Numer identyfikacyjny REGON podmiotu, którego zgłoszenie dotyczy

03. (P,F,L) Data zaistnienia zmiany

(dla odp. 4, 5 lub 6 w informacji nr 01)

_____ rok _____ m-c _____ dzień

05.(P,F,L) Nazwa podmiotu, którego zgłoszenie dotyczy

- Podaj zgodnie z dokumentem formalno-prawnym.
- Dla jednostki lokalnej dopuszcza się podanie nazwy zwyczajowej.

06.(P,F) Nazwa skrócona (jeśli istnieje)

ADRES SIEDZIBY^b

07.(P,F,L) Województwo

08.(P,F,L) Powiat

09.(P,F,L) Gmina/miasto/dzielnica^c

10.(P,F,L) Kod pocztowy

_____-____

11.(P,F,L) Miejscowość, w której mieści się poczta

12.(P,F,L) Miejscowość

13.(P,F,L) Ulica

14.(P,F,L) Nr nieruchomości

15.(P,F,L) Nr lokalu

16.(P,F,L) Opis nietypowego miejsca lokalizacji (np. przejście podziemne pod ...)

17. (P,F,L) Numer telefonu

_____-_____-_____
kierunkowy bezpośredni lub centrala wewnętrzny

18. (P,F,L) Numer faksu

_____-_____-_____
kierunkowy bezpośredni

DANE IDENTYFIKACYJNE OSOBY FIZYCZNEJ PROWADZĄCEJ DZIAŁALNOŚĆ GOSPODARCZĄ	
19. (F) Numer ewidencyjny PESEL ***	<input type="text"/>
20. (F) Nazwisko	
21. (F) Imię pierwsze	
22. (F) Imię drugie	
ADRES ZAMIESZKANIA	
23. (F) Województwo **	
24. Powiat ***	
25. (F) Gmina/miasto/dzielnica ^c ***	
26. (F) Kod pocztowy ***	27. (F) Miejscowość, w której mieści się poczta ***
<input type="text"/>	<input type="text"/>
28. (F) Miejscowość	
29. (F) Ulica	
30. (F) Nr nieruchomości	31. (F) Nr lokalu
<input type="text"/>	<input type="text"/>

REJESTRACJA		
44. (P,F,L) Podstawa prawna działania (otocz obwódką numer właściwej odpowiedzi)		
<input type="checkbox"/> 1	rejestracja w organie rejestrowym/ewidencyjnym; wypełnij informacje nr 45-48	
<input type="checkbox"/> 2	powołanie ustawą; wypełnij informację nr 48	
<input type="checkbox"/> 3	inna; nie wypełniaj informacji nr 45-48	
<i>Dla każdej jednostki lokalnej posiadającej odrębny wpis do rejestru/ewidencji lub działającej w oparciu o odrębną koncesję/ezwolenie wypełnij informacje nr 45-48.</i>		
45. (P,F,L) Nazwa organu rejestrowego/ewidencyjnego		
46. (P,F,L) Nazwa rejestru/ewidencji		
47. (P,F,L) Numer nadany przez organ rejestrowy/ewidencyjny		
48. (P,F,L) Data wpisu do rejestru/ewidencji (data powstania podmiotu)		
<input type="text"/>	<input type="text"/>	<input type="text"/>
rok	m-c	dzień

ADRES DO KORESPONDENCJI ****	
32. (P,F) Korespondencję należy kierować pod adres (otocz obwódką numer właściwej odpowiedzi)	
<input type="checkbox"/> 1	wymieniony w informacji nr 07-16
<input type="checkbox"/> 2	wymieniony w informacji nr 23-31
<input type="checkbox"/> 3	inny lub do skrytki pocztowej, wypełnij odpowiednio informacje nr 33-43
33. (P,F) Województwo	
34. (P,F) Powiat	
35. (P,F) Gmina/miasto/dzielnica ^c	
36. (P,F) Kod pocztowy	37.(P,F) Miejscowość, w której mieści się poczta oraz numer poczty
<input type="text"/>	<input type="text"/>
38. (P,F) Skrytka pocztowa	
39. (P,F) Miejscowość	
40. (P,F) Ulica	
41. (P,F) Nr nieruchomości	42. (P,F) Nr lokalu
<input type="text"/>	<input type="text"/>
43. (P,F) Nazwa podmiotu, na którego adres kierowana jest korespondencja	

FORMA PRAWNO-ORGANIZACYJNA	
49.(P,F) Podstawowa forma prawna (otocz obwódką numer właściwej odpowiedzi)	
<input type="checkbox"/> 1	osoba prawna
<input type="checkbox"/> 2	jednostka organizacyjna niemająca osobowości prawnej
<input type="checkbox"/> 3	osoba fizyczna prowadząca działalność gospodarczą
50.(P) Szczególna forma prawna (spółka akcyjna, fundacja, stowarzyszenie itp.)	
51.(P,F,L) Forma organizacyjna *	
(podaj trzy najważniejsze formy organizacyjne, w jakich prowadzona jest działalność pod adresem wymienionym w informacji nr 07-16, np. sklep, szkoła, punkt apteczny)	
1.	
2.	
3.	

* Nie wypełnia się

** Zagraniczna osoba fizyczna prowadząca działalność gospodarczą wpisuje nazwę kraju stałego miejsca zamieszkania za granicą

*** Nie wypełnia zagraniczna osoba fizyczna prowadząca działalność gospodarczą

**** Na terenie RP

52. (P,F) Procentowy udział własności w ogólnej wartości kapitału

%	własność
	Skarbu Państwa
	państwowych osób prawnych
	jednostek samorządu terytorialnego
	krajowych osób fizycznych
	pozostałych krajowych jednostek prywatnych
	osób zagranicznych

- Jeżeli podmiot należy do jednego właściciela lub właścicieli reprezentujących ten sam rodzaj własności, podaj we właściwej kratce liczbę 100.
- W przypadku własności mieszanej suma udziałów musi równać się 100.

53. (P,L) Typ jednostki prawa budżetowego
(otocz obwódką numer właściwej odpowiedzi)

- | | |
|---|--|
| 1 | jednostka budżetowa |
| 2 | zakład budżetowy |
| 3 | gospodarstwo pomocnicze jednostki budżetowej |

54. (P) Nazwa organu założycielskiego / nadzorującego**55. (L) Czy jednostka lokalna jest samodzielnie bilansująca?**

(otocz obwódką numer właściwej odpowiedzi)

- | | |
|---|-----|
| 1 | tak |
| 2 | nie |

WYKONYWANA DZIAŁALNOŚĆ**56. (P,F,L) Rodzaje działalności**

- Dla jednostki nowej, wpisywanej do rejestru (poz. 1-3 w informacji nr 01) podaj maksymalnie trzy rodzaje działalności faktycznie wykonywane lub przewidywane w momencie rozpoczęcia działalności i otocz obwódką numer porządkowy rodzaju działalności przeważającej (według własnej oceny).
- Dla jednostek, których dotyczy zgłoszenie o zmianie informacji (odp. 4-6 w informacji nr 01) podaj pełny wykaz faktycznie wykonywanych rodzajów działalności i otocz obwódką numer porządkowy rodzaju działalności przeważającej, kierując się następującymi zasadami:
 - dla jednostek, których celem jest osiąganie zysku, rodzajem przeważającej działalności jest ten, który ma największy udział w ogólnej wartości przychodów ze sprzedaży^d lub w ogólnej liczbie pracujących^e (o ile nie jest możliwe zastosowanie pierwszego kryterium),
 - dla jednostek i zakładów budżetowych, fundacji, stowarzyszeń, organizacji politycznych, społecznych, kościołów itp (z wyłączeniem zakładów gospodarczych, do których stosuje się zasadę podaną wyżej) rodzajem działalności przeważającej jest działalność, dla prowadzenia której podmiot został powołany.
- Dla osób fizycznych prowadzących działalność gospodarczą podaj tylko rodzaje działalności wykonywane pod adresem podanym w informacji od nr 07 do nr 16.

Lp.	Opis rodzaju działalności (trzech rodzajów - dalsze w załączniku RG-RD)
1	
2	
3	

57. (P,F,L) Miernik zastosowany do ustalenia rodzaju przeważającej działalności (otocz obwódką numer właściwej odpowiedzi)

- | | |
|---|-------------------------------------|
| 1 | przychody ze sprzedaży ^d |
| 2 | liczba pracujących ^e |
| 3 | działalność statutowa |

58. (P,F,L) Data rozpoczęcia działalności

(podaj faktyczną lub przewidywaną datę pierwszej czynności, na rzecz której podmiot powstał)

_____	_____	_____
rok	m-c	dzień

59. (F) Czy prowadzona działalność gospodarcza jest działalnością uboczną^f?

(otocz obwódką numer właściwej odpowiedzi)

- | | |
|---|-----|
| 1 | tak |
| 2 | nie |

60. (P,F,L) Liczba pracujących^e

faktyczna lub przewidywana w momencie rozpoczęcia działalności

61. (P,F,L) Liczba zatrudnionych^g

faktyczna lub przewidywana w momencie rozpoczęcia działalności

62. (P,F,L) Powierzchnia ogólna^h gospodarstwa rolnego^{}**

_____	_____
hektary	ary

63. (P,F,L) Powierzchnia użytków rolnychⁱ

_____	_____
hektary	ary

* nie wypełnia się. ** za gospodarstwo rolne uważa się grunty rolne wraz z gruntami leśnymi, wodami, budynkami lub ich częściami, urządzeniami i inwentarzem jeżeli mogą stanowić zorganizowaną całość gospodarczą oraz prawami i obowiązkami związanymi z prowadzeniem gospodarstwa rolnego, jeżeli powierzchnia użytków rolnych jest większa niż 1 hektar.

STAN AKTYWNOŚCI PRAWNEJ I EKONOMICZNEJ																															
64. (P,F,L) Stan aktywności prawnej i ekonomicznej <i>(otocz obwódką numer właściwej odpowiedzi)</i> podmiot aktywny <table border="1"> <tr><td>1</td><td>prowadzący działalność</td></tr> <tr><td>2</td><td>w budowie, organizujący się</td></tr> <tr><td>3</td><td>w stanie likwidacji</td></tr> <tr><td>4</td><td>w stanie upadłości</td></tr> </table> podmiot nieaktywny <table border="1"> <tr><td>5</td><td>jeszcze nie podjął działalności</td></tr> <tr><td>6</td><td>w stanie likwidacji</td></tr> <tr><td>7</td><td>w stanie upadłości</td></tr> <tr><td>8</td><td>z zawieszoną działalnością</td></tr> <tr><td>9</td><td>z zakończoną działalnością (nie wyrejestrowany z rejestru/ewidencji)</td></tr> </table>	1	prowadzący działalność	2	w budowie, organizujący się	3	w stanie likwidacji	4	w stanie upadłości	5	jeszcze nie podjął działalności	6	w stanie likwidacji	7	w stanie upadłości	8	z zawieszoną działalnością	9	z zakończoną działalnością (nie wyrejestrowany z rejestru/ewidencji)	65. (P,F,L) Data zawieszenia działalności (dla odp. 8 w inf. 64) <table border="1"> <tr> <td>_____</td> <td>_____</td> <td>_____</td> </tr> <tr> <td>rok</td> <td>m-c</td> <td>dzień</td> </tr> </table> 66. (P,F,L) Data przewidywanego wznowienia działalności (dla odp. 8 w informacji nr 64) <table border="1"> <tr> <td>_____</td> <td>_____</td> <td>_____</td> </tr> <tr> <td>rok</td> <td>m-c</td> <td>dzień</td> </tr> </table>	_____	_____	_____	rok	m-c	dzień	_____	_____	_____	rok	m-c	dzień
1	prowadzący działalność																														
2	w budowie, organizujący się																														
3	w stanie likwidacji																														
4	w stanie upadłości																														
5	jeszcze nie podjął działalności																														
6	w stanie likwidacji																														
7	w stanie upadłości																														
8	z zawieszoną działalnością																														
9	z zakończoną działalnością (nie wyrejestrowany z rejestru/ewidencji)																														
_____	_____	_____																													
rok	m-c	dzień																													
_____	_____	_____																													
rok	m-c	dzień																													
67. (L) Czy w jednostce lokalnej mieści się siedziba zarządu jednostki prawnej? <i>(otocz obwódką numer właściwej odpowiedzi)</i> <table border="1"> <tr> <td>1</td> <td>tak</td> </tr> <tr> <td>2</td> <td>nie</td> </tr> </table>		1	tak	2	nie																										
1	tak																														
2	nie																														
Liczba załączonych formularzy RG-RD <table border="1"> <tr> <td>_____</td> </tr> </table>		_____																													

.....
Imię i nazwisko osoby zgłaszającej wniosek, numer telefonu

.....
Data

.....
Podpis

OBJAŚNIENIA

^a **Jednostka lokalna** jest to zorganizowana całość (zakład, oddział, filia itp.) położona w miejscu zidentyfikowanym odrębnym adresem, pod którym lub z którego prowadzona jest działalność przez co najmniej jedną osobę pracującą, przy czym wyjątkowo:

- 1) **zakłady samodzielnie bilansujące** zlokalizowane pod jednym adresem są odrębnymi jednostkami lokalnymi,
- 2) **objęte odrębną rejestracją prawną organizacyjne części podmiotów** (np. szkoły prowadzone przez osoby fizyczne) są jednostkami lokalnymi,
- 3) **jednostki prowadzące działalność w zakresie transportu** są jednostkami lokalnymi według miejsc, z których wydawane są polecenia lub organizowana jest praca,
- 4) **jednostki prowadzące działalność w zakresie budownictwa** są jednostkami lokalnymi według miejsc, w których przyjmowane są zlecenia na wykonawstwo robót budowlanych i pomocniczych albo wykonywane są prace zarządu, albo prowadzona jest organizacja pracy budowlanej i pomocniczej; place budów (miejsca realizacji poszczególnych budów) nie są jednostkami lokalnymi,
- 5) **sprzedaż obwoźna, obnośna oraz punkt sprzedaży detalicznej bez stałej lokalizacji** jak również **prowadzenie usług wyłącznie u klienta** jest jedną jednostką lokalną w miejscu zamieszkania osoby fizycznej, miejscu siedziby osoby prawnej lub jednostki organizacyjnej niemającej osobowości prawnej.

^b Adres siedziby:

- 1) osoby prawnej, jednostki organizacyjnej niemającej osobowości prawnej jest to adres, pod którym działa organ zarządzający,
- 2) osoby fizycznej jest to adres prowadzenia działalności gospodarczej wskazany przez podmiot, a w razie braku możliwości takiego wskazania - adres zamieszkania,
- 3) jednostki lokalnej jest to adres, pod którym jest prowadzona działalność.

W przypadku, gdy po numer identyfikacyjny występuje osoba fizyczna prowadząca działalność w więcej niż jednej jednostce lokalnej, powinna wypełnić tyle wniosków RG-1 ile zgłasza jednostek lokalnych. Przyczyn wypełniając wniosek dla siebie jako osoby fizycznej powinna w adresie siedziby podać lokalizację tej jednostki lokalnej, w której prowadzona jest działalność przeważająca dla całokształtu działalności.

^c Należy podać **nazwę dzielnicy** w przypadku gminy Warszawa, a w przypadku Krakowa, Łodzi, Poznania i Wrocławia - nazwę **delegatury miasta** (nazwę dawnej dzielnicy).

^d Przez **przychody ze sprzedaży** rozumie się kwoty uzyskane lub należne z tytułu sprzedaży produktów (wyrobów i usług) oraz towarów i materiałów, wyrażone w rzeczywistych cenach sprzedaży, pomniejszone o podatek od towarów i usług.

^e **Liczba pracujących** to liczba osób wykonujących pracę przynoszącą im zarobek w formie wynagrodzenia lub dochód, bez względu na miejsce i czas jej trwania.

Do pracujących zalicza się:

- 1) osoby zatrudnione na podstawie stosunku pracy (umowy o pracę, powołania, wyboru lub mianowania),
- 2) pracodawców tj. właścicieli i współwłaścicieli jednostek prowadzących działalność gospodarczą (łącznie z pomagającymi członkami rodzin) oraz osoby pracujące na własny rachunek,
- 3) agentów pracujących na podstawie umów agencyjnych i umów na warunkach zlecenia (łącznie z pomagającymi członkami rodzin oraz osobami zatrudnionymi przez agentów),
- 4) osoby wykonujące pracę nakładczą,
- 5) członków spółdzielni produkcji rolniczej (łącznie z pracującymi członkami rodzin), którzy wnieśli do spółdzielni wkłady gruntowe i za użytkownika tych wkładów przysługuje im wynagrodzenie oraz członków spółdzielni o profilu nierolniczym, powstałych na bazie spółdzielni, w stosunku do których odnosi się prawo spółdzielcze,
- 6) duchownych pełniących obowiązki duszpasterskie.

Za **pracujących w indywidualnym gospodarstwie rolnym** uznaje się osoby w wieku 15 lat i więcej, które pracują w swoim gospodarstwie co najmniej 3 miesiące w roku, co najmniej 20 dni w miesiącu i przeciętnie co najmniej 2 godziny dziennie oraz stałych pracowników najemnych.

^f Działalność uboczna jest to prowadzona osobiście przez osobę fizyczną działalność gospodarcza, z której zarobek stanowi dodatkowe źródło dochodu tej osoby poza dochodem stałym wynikającym ze stosunku pracy.

^g **Do zatrudnionych** zalicza się osoby zatrudnione na podstawie stosunku pracy.

^h **Powierzchnia ogólna gospodarstwa rolnego** jest to łączna powierzchnia użytków rolnych i gruntów użytkowanych nierolniczo (lasy, podwórza, grunty pod zabudowaniami lub przeznaczone pod zabudowę, ogrody ozdobne, grunty pod wodami, drogi, torfowiska, kamieniołomy, żwirownie itp. oraz nieużytki), niezależnie od miejsca ich położenia.

Powierzchnię ogólną gospodarstwa rolnego należy podać również w sytuacji gdy grunty rolne nie są użytkowane rolniczo.

ⁱ **Powierzchnia użytków rolnych** jest to łączna powierzchnia:

- gruntów ornych (pod zasiewami oraz odłogi i ugory) wraz z ogrodami przydomowymi,
- sadów (pod uprawą drzew i krzewów owocowych),
- łąk i pastwisk.



Nazwa podmiotu zgłaszającego (lub pieczęć firmowa)	RG-2 WNIOSEK O SKREŚLENIE PODMIOTU Z KRAJOWEGO REJESTRU URZĘDOWEGO PODMIOTÓW GOSPODARKI NARODOWEJ
--	--

Informacje odnoszące się do osoby prawnej, jednostki organizacyjnej nie mającej osobowości prawnej oznaczone są **literą P**, dotyczące osoby fizycznej prowadzącej działalność gospodarczą - **literą F**, a jednostki lokalnej w/w podmiotów - **literą L**.

01. (P,F,L) Rodzaj zgłoszenia (otocz obwódką właściwą odpowiedź)

1	skreślenie osoby prawnej/jednostki organizacyjnej niemającej osobowości prawnej prowadzącej działalność wyłącznie w miejscu siedziby
2	skreślenie osoby prawnej/jednostki organizacyjnej niemającej osobowości prawnej i wszystkich jej jednostek lokalnych
3	skreślenie osoby fizycznej prowadzącej działalność gospodarczą tylko w jednym lub z jednego miejsca
4	skreślenie osoby fizycznej prowadzącej działalność gospodarczą i wszystkich jej jednostek lokalnych
5	skreślenie jednostki lokalnej

02. (P,F,L) Numer identyfikacyjny REGON podmiotu, którego zgłoszenie dotyczy [.] [.] <i>W przypadku zakreślenia odpowiedzi od 1 do 4 w informacji nr 01 podaj wyłącznie 9-cyfrowy numer identyfikacyjny</i>	03. (P,F) Nazwa podmiotu, którego zgłoszenie dotyczy [.]
--	--

04. (P) Podmiot został zlikwidowany (otocz obwódką numer właściwej odpowiedzi):

1	całkowicie
2	w wyniku podziału, połączenia i innych przekształceń; podaj w poz. a-d 9-cyfrowe numery identyfikacyjne REGON oraz nazwy następców prawnych (maksymalnie 4-najważniejszych):

a)	[.]
b)	[.]
c)	[.]
d)	[.]

05. (P,F) Data skreślenia z rejestru/ewidencji

[. . .]	[.]	[.]
rok	m-c	dzień

.....
Imię i nazwisko osoby zgłaszającej wniosek, numer telefonu

.....
Data

.....
Podpis

OBJAŚNIENIA ZNAKÓW UMOWNYCH

Kreska /-/ - zjawisko nie wystąpiło

Znak x - wypełnienie pozycji jest niemożliwe lub niecelowe

„ W tym” - oznacza, że nie podaje się wszystkich składników sumy

WAŻNIEJSZE SKRÓTY

tys. = tysiąc

r. = rok

cd. = ciąg dalszy

dok. = dokończenie

tj. = to jest

m.in. = między innymi

tabl. = tablica

PKD = Polska Klasyfikacja Działalności

WYNIKI BADAŃ - SYNTEZA

Na przestrzeni lat 2000-2007 liczba podmiotów gospodarczych w województwie małopolskim (stan w dniu 31 XII) wzrosła o 16,8%. W końcu grudnia 2007 r. w Małopolsce w rejestrze REGON zarejestrowanych ich było 293,8 tys. (bez osób prowadzących indywidualne gospodarstwa rolne), tj. o 1,5% więcej niż przed rokiem.

Sektor prywatny skupiał 97,0% zbiorowości ogółem, tj. 285,0 tys. podmiotów gospodarczych. Wzrost liczby podmiotów sektora prywatnego w skali roku wyniósł 1,6%. W sektorze tym zdecydowaną większość, bo 78,1%, stanowiły osoby fizyczne prowadzące działalność gospodarczą, głównie związaną z handlem i naprawami, obsługą nieruchomości i firm, budownictwem oraz przetwórstwem przemysłowym. Udział mikroprzedsiębiorców (tj. przedsiębiorców, zatrudniających do 9 pracowników) w ogólnej liczbie osób fizycznych prowadzących działalność gospodarczą sięgnął 98,4%.

W sektorze publicznym zarejestrowanych było 8,9 tys. jednostek prawnych (3,0% ogółu), co oznacza spadek w porównaniu z 2006 r. o 0,3%.

Biorąc pod uwagę rodzaj prowadzonej działalności, najwięcej podmiotów gospodarczych zarejestrowanych było w następujących sekcjach: handel i naprawy - 86,8 tys. (29,6% ogółu), obsługa nieruchomości i firm - 44,0 tys. (15,0%), budownictwo - 34,2 tys. (11,6%) i przetwórstwo przemysłowe 33,0 tys. (11,2%). W ramach najliczniej reprezentowanej sekcji, tj. handlu i napraw, gros podmiotów należało do działu handel detaliczny, z wyłączeniem sprzedaży pojazdów samochodowych, motocykli; naprawa artykułów użytku osobistego i domowego (56,5 tys.).

W przekroju terytorialnym dominował Kraków (35,5% ogółu zarejestrowanych podmiotów, tj. 104,3 tys. jednostek prawnych), na kolejnych miejscach uplasowały się powiaty: krakowski, wadowicki, oświęcimski i nowotarski. Wśród powiatów największy wzrost liczby podmiotów w ujęciu rocznym odnotowano w: nowosądeckim i myślenickim (po 5,3%), limanowskim i tatrzańskim (po 4,7%), a także bocheńskim (o 4,1%) i wielickim (o 3,2%).

W końcu 2007 r. rejestr REGON obejmował 71,3 tys. osób prawnych i jednostek organizacyjnych niemających osobowości prawnej, których liczba wzrosła o 3,3% w porównaniu ze stanem sprzed roku. Wśród nich było 18,6 tys. spółek handlowych, tj. o 7,4% więcej niż w końcu 2006 r. W omawianym okresie liczba spółek z udziałem kapitału zagranicznego zwiększyła się o 8,4%, a spółek z wyłącznym kapitałem zagranicznym - o 10,4%. Tendencję wzrostową spółek z udziałem kapitału zagranicznego odnotowano zwłaszcza w sekcjach: obsługa nieruchomości i firm, ochrona zdrowia i pomoc społeczna, działalność usługowa, komunalna, społeczna i indywidualna, pozostała. Największy wzrost ilości spółek z wyłącznym kapitałem zagranicznym miał miejsce w wytwarzaniu i zaopatrywaniu w energię elektryczną, gaz, wodę, w obsłudze nieruchomości i firm oraz w pośrednictwie finansowym. Zmalała natomiast liczba spółek handlowych z kapitałem państwowych osób prawnych (o 3,5%) i Skarbu Państwa (o 1,2%).

W strukturze spółek handlowych według form prawnych przeważały spółki z ograniczoną odpowiedzialnością (78,9% ogółu). W dalszej kolejności uplasowały się spółki jawne (15,1%), akcyjne (3,5%), komandytowe (1,7%), partnerskie (0,5%) i komandytowo-akcyjne (0,2% ogólnej liczby spółek). W podziale według sekcji największy wzrost spółek handlowych w skali roku dotyczył: hoteli i restauracji (o 15,2%), obsługi nieruchomości i firm (o 13,8%) oraz budownictwa (o 10,8%).

Spółki kapitałowe (w liczbie 15,3 tys.) stanowiły 82,4% ogółu spółek handlowych, a spółki osobowe (3,3 tys.) - 17,6%. Według powiatów najwyższy wzrost liczebności spółek kapitałowych w ujęciu rocznym wystąpił w: krakowskim (o 9,8%), tarnowskim (o 9,6%) i suskim (o 8,2%). Spółek osobowych najwięcej przybyło również w powiatach: krakowskim (o 17,2%), suskim (o 16,1%) i tarnowskim (o 13,4%).

Według stanu w dniu 31 grudnia 2007 r. w rejestrze REGON było 27,0 tys. spółek cywilnych, najwięcej działało w handlu i naprawach (43,5% ogółu spółek cywilnych), przetwórstwie przemysłowym (13,9%) oraz budownictwie (8,4%). Ponadto rejestr REGON obejmował 45 przedsiębiorstw państwowych, 1172 spółdzielnie, 839 fundacji, 6606 stowarzyszeń i 275 organizacji społecznych.

Biorąc pod uwagę liczbę pracujących, w końcu 2007 r. zdecydowanie przeważały mikroprzedsiębiorstwa, które stanowiły 94,6% ogółu zarejestrowanych jednostek prawnych. Było ich łącznie 278,1 tys., tj. o 1,5% więcej niż w 2006 r. Najwięcej podmiotów gospodarczych o liczbie pracujących do 9 osób działało w handlu i naprawach, obsłudze nieruchomości i firm, budownictwie. W układzie przestrzennym największy wzrost liczby mikroprzedsiębiorstw w porównaniu z poprzednim rokiem miał miejsce w powiatach: myślenickim i nowosądeckim (po 5,5%), limanowskim i tatrzańskim (po 4,8%) oraz gorlickim (o 4,7%).

Udział małych podmiotów, o liczbie pracujących 10-49 osób, wyniósł 4,5%. Odnotowano ich 13,2 tys., tj. o 2,1% więcej niż przed rokiem. Najwięcej tego typu podmiotów należało do sekcji: edukacja, handel i naprawy oraz przetwórstwo przemysłowe, a w układzie przestrzennym najwyższy wzrost w ujęciu rocznym zaobserwowano w powiatach: wielickim (o 5,3%), krakowskim (o 4,6%) i suskim (o 3,6%).

Jednostki średnie i duże, o liczbie pracujących powyżej 50 osób, stanowiły 0,9% ogółu. Ich liczba, wynosząca 2,6 tys., zmalała w skali roku o 0,5%. Działały one głównie, podobnie jak wyżej wymienione jednostki małe, w przetwórstwie przemysłowym, handlu i naprawach oraz edukacji.

W 2007 r. wpisano do rejestru REGON 24,1 tys. nowych podmiotów gospodarczych, w tym 20,4 tys. osób fizycznych prowadzących działalność gospodarczą. Najwięcej podmiotów zarejestrowano w handlu i naprawach - 6,0 tys. (prawie 25% ogółu nowozarejestrowanych), w budownictwie - 4,8 tys. (19,7%) oraz w obsłudze nieruchomości i firm - 4,1 tys. (16,8%). Najbardziej znaczący wzrost nowych rejestracji w układzie przestrzennym wystąpił w powiatach: tatrzańskim (o 27,7%), bocheńskim (o 11,0%) oraz myślenickim i suskim (po 9,4%). Największy spadek miał miejsce w powiecie dąbrowskim (o 13,0%), w Nowym Sączu (o 10,0%) i w powiecie olkuskim (o 7,0%).

W badanym okresie wykreślono z rejestru 19,5 tys. jednostek prawnych, w tym 18,1 tys. osób fizycznych prowadzących działalność gospodarczą. Największą liczbę podmiotów w ciągu 2007 r. wyrejestrowano z sekcji: handel i naprawy - 6,4 tys. (33,1% ogółu wykreślonych z rejestru), obsługa nieruchomości i firm - 3,5 tys. (18,1%) oraz budownictwo - 2,5 tys. (12,8%). W układzie przestrzennym wzrost wyrejestrowań odnotowano tylko w powiatach: miechowskim (o 13,1%) i nowosądeckim (o 0,6%).

Aneks zawiera wybrane dane o podmiotach gospodarczych po raz pierwszy zaprezentowane w nowym układzie przestrzennym, tzn. według następujących pięciu podregionów: krakowski, miasto Kraków, nowosądecki, oświęcimski i tarnowski.

TABL. I. PODMIOTY GOSPODARKI NARODOWEJ W LATACH 2000-2007

Stan w dniu 31 XII

ENTITIES OF THE NATIONAL ECONOMY IN 2000-2007

As of 31 XII

WYSZCZEGÓLNIENIE SPECIFICATION		2000	2001	2002	2003	2004	2005	2006	2007
a - w liczbach bezwzględnych <i>in absolute numbers</i>									
b - okres poprzedni = 100 <i>previous period = 100</i>									
OGÓŁEM	a	251681	270695	278350	287816	288773	289712	289368	293845
TOTAL	b	103,7	107,6	102,8	103,4	100,3	100,3	99,9	101,5
sektor publiczny	a	6201	7281	8182	9031	9047	9056	8884	8853
<i>public sector</i>	b	114,5	117,4	112,4	110,4	100,2	100,1	98,1	99,7
sektor prywatny	a	245480	263414	270168	278785	279726	280656	280484	284992
<i>private sector</i>	b	103,5	107,3	102,6	103,2	100,3	100,3	99,9	101,6
w tym: <i>of which:</i>									
Przedsiębiorstwa państwowe	a	159	144	138	125	93	79	73	45
<i>State owned enterprises</i>	b	87,8	90,6	95,8	90,6	74,4	84,9	92,4	61,6
Spółki handlowe	a	10326	11679	13332	14274	15229	16146	17300	18588
<i>Commercial companies</i>	b	110,9	113,1	114,2	107,1	106,7	106,0	107,1	107,4
w tym: <i>of which:</i>									
spółki akcyjne	a	583	610	615	621	616	616	633	649
<i>joint stock</i>	b	106,0	104,6	100,8	101,0	99,2	100,0	102,8	102,5
spółki z o. o.	a	9596	10410	10933	11499	12198	12910	13786	14674
<i>limited liability</i>	b	111,2	108,5	105,0	105,2	106,1	105,8	106,8	106,4
spółki komandytowe	a	44	50	58	65	81	107	167	313
<i>limited partnerships</i>	b	129,4	113,6	116,0	112,1	124,6	132,1	156,1	187,4
spółki jawne	a	103	593	1700	2042	2273	2435	2612	2814
<i>unlimited partnerships</i>	b	102,0	575,7	286,7	120,1	111,3	107,1	107,3	107,7
spółki partnerskie	a	-	15	25	46	60	74	84	96
<i>professional partnerships</i>	b	-	x	166,7	184,0	130,4	123,3	113,5	114,3
Spółki cywilne	a	28315	27488	26622	26673	26545	26513	26640	26967
<i>Civil law partnerships</i>	b	106,4	97,1	96,8	100,2	99,5	99,9	100,5	101,2
Spółdzielnie	a	1225	1211	1206	1197	1190	1184	1174	1172
<i>Co-operatives</i>	b	98,8	98,9	99,6	99,3	99,4	99,5	99,2	99,8
Fundacje	a	419	466	506	582	664	717	773	839
<i>Foundations</i>	b	104,0	111,2	108,6	115,0	114,1	108,0	107,8	108,5
Stowarzyszenia i organizacje społeczne	a	4189	4982	5135	5541	5929	6270	6577	6881
<i>Associations and social organizations</i>	b	138,8	118,9	103,1	107,9	107,0	105,8	104,9	104,6
Osoby fizyczne prowadzące działalność gospodarczą ..	a	197170	212416	217737	224514	223637	222898	220301	222530
<i>Natural persons conducting economic activity</i>	b	102,1	107,7	102,5	103,1	99,6	99,7	98,8	101,0

TABL. II. **PODMIOTY GOSPODARKI NARODOWEJ WEDŁUG WYBRANYCH SEKCJI POLSKIEJ KLASYFIKACJI
DZIAŁALNOŚCI (PKD) W LATACH 2003-2007**

Stan w dniu 31 XII

ENTITIES OF THE NATIONAL ECONOMY BY SELECTED SECTIONS OF THE POLISH CLASSIFICATION
OF ACTIVITY IN 2003-2007

As of 31 XII

WYSZCZEGÓLNIENIE SPECIFICATION		2003	2004	2005	2006	2007
a - w liczbach bezwzględnych <i>in absolute numbers</i>						
b - okres poprzedni = 100 <i>previous period = 100</i>						
OGÓŁEM	a	287816	288773	289712	289368	293845
TOTAL	b	103,4	100,3	100,3	99,9	101,5
w tym: <i>of which:</i>						
Rolnictwo, łowiectwo i leśnictwo	a	6080	5452	5693	6094	6403
<i>Agriculture, hunting and forestry</i>	b	114,4	89,7	104,4	107,0	105,1
Rybacktwo	a	20	26	30	26	29
<i>Fishing</i>	b	105,3	130,0	115,4	86,7	111,5
Górnictwo	a	155	162	174	170	165
<i>Mining and quarrying</i>	b	104,0	104,5	107,4	97,7	97,1
Przetwórstwo przemysłowe	a	34803	34363	33812	33003	32999
<i>Manufacturing</i>	b	101,6	98,7	98,4	97,6	100,0
Wytwarzanie i zaopatrywanie w energię elektryczną, gaz, wodę	a	284	301	304	312	321
<i>Electricity, gas and water supply</i>	b	104,0	106,0	101,0	102,6	102,9
Budownictwo	a	31889	31434	31216	31754	34186
<i>Construction</i>	b	101,1	98,6	99,3	101,7	107,7
Handel hurtowy i detaliczny; naprawa pojazdów samochodowych oraz artykułów użytku osobistego i domowego	a	91523	91457	90618	87659	86841
<i>Wholesale and retail trade; repair of motor vehicles, motorcycles and personal and household goods</i>	b	102,7	99,9	99,1	96,7	99,1
Hotele i restauracje	a	10753	10854	10870	10880	11112
<i>Hotels and restaurants</i>	b	106,0	100,9	100,1	100,1	102,1
Transport, gospodarka magazynowa i łączność	a	23078	22878	22724	22454	22883
<i>Transport, storage and communication</i>	b	101,0	99,1	99,3	98,8	101,9
Pośrednictwo finansowe	a	9152	9243	9324	9393	9756
<i>Financial intermediation</i>	b	103,5	101,0	100,9	100,7	103,9
Obsługa nieruchomości, wynajem i usługi związane z prowadzeniem działalności gospodarczej	a	39762	41406	42451	43700	43986
<i>Real estate, renting and business activities</i>	b	105,6	104,1	102,5	102,9	100,7
Administracja publiczna i obrona narodowa; obowiązkowe ubezpieczenia społeczne i powszechne ubezpieczenie zdrowotne	a	2048	2060	2068	2078	2091
<i>Public administration and defence; compulsory social security</i>	b	99,9	100,6	100,4	100,5	100,6
Edukacja	a	7692	7714	8048	8218	8353
<i>Education</i>	b	126,4	100,3	104,3	102,1	101,6
Ochrona zdrowia i pomoc społeczna	a	11787	12263	12709	13089	13514
<i>Health and social work</i>	b	97,6	104,0	103,6	103,0	103,2
Działalność usługowa komunalna, społeczna i indywidualna, pozostała	a	18769	19137	19647	20534	21201
<i>Other community, social and personal service activities</i>	b	104,8	102,0	102,7	104,5	103,2

TABL. III. **PODMIOTY GOSPODARKI NARODOWEJ WEDŁUG PODREGIONÓW I POWIATÓW**

W LATACH 2003-2007

Stan w dniu 31 XII

ENTITIES OF THE NATIONAL ECONOMY BY SUBREGIONS AND POWIATS IN 2003-2007

As of 31 XII

WYSZCZEGÓLNIENIE SPECIFICATION	2003	2004	2005	2006	2007
a - w liczbach bezwzględnych <i>in absolute numbers</i>					
b - okres poprzedni = 100 <i>previous period = 100</i>					
WOJEWÓDZTWO a	287816	288773	289712	289368	293845
VOIVODSHIP b	103,4	100,3	100,3	99,9	101,5
Podregion krakowsko-tarnowski a	104385	104661	104803	102768	104538
Subregion b	103,9	100,3	100,1	98,1	101,7
Powiaty: <i>Powiats:</i>					
bocheński a	7086	6926	6852	6452	6716
..... b	104,9	97,7	98,9	94,2	104,1
brzeski a	5840	5593	5441	4860	4983
..... b	105,1	95,8	97,3	89,3	102,5
chrzanowski a	10527	10684	10757	10780	10783
..... b	102,6	101,5	100,7	100,2	100,0
dąbrowski a	2691	2562	2501	2392	2424
..... b	104,1	95,2	97,6	95,6	101,3
krakowski a	19419	19630	19805	20058	20521
..... b	103,4	101,1	100,9	101,3	102,3
miechowski a	3535	3609	3581	3713	3821
..... b	105,6	102,1	99,2	103,7	102,9
olkuski a	11432	11713	11695	11572	11652
..... b	102,4	102,5	99,8	98,9	100,7
oświęcimski a	12069	12548	12717	12687	12793
..... b	101,8	104,0	101,3	99,8	100,8
proszowicki a	2606	2632	2639	2682	2725
..... b	105,1	101,0	100,3	101,6	101,6
tarnowski a	9363	8974	8975	8303	8490
..... b	109,7	95,8	100,0	92,5	102,3
wielicki a	8742	8911	9109	9253	9551
..... b	105,3	101,9	102,2	101,6	103,2
Miasto na prawach powiatu <i>City with powiat status</i>					
Tarnów a	11075	10879	10731	10016	10079
..... b	102,1	98,2	98,6	93,3	100,6
Podregion nowosądecki a	81004	80061	80617	82174	84958
Subregion b	102,8	98,8	100,7	101,9	103,4
Powiaty: <i>Powiats:</i>					
gorlicki a	6031	5762	5814	5824	6082
..... b	102,0	95,5	100,9	100,2	104,4
limanowski a	6331	6167	6326	6594	6902
..... b	102,6	97,4	102,6	104,2	104,7
myślenicki a	8561	8687	8836	9177	9664
..... b	104,1	101,5	101,7	103,9	105,3
nowosądecki a	9755	9420	9733	10303	10852
..... b	103,4	96,6	103,3	105,9	105,3
nowotarski a	12266	11930	11853	12137	12620
..... b	102,0	97,3	99,4	102,4	104,0
suski a	7231	7159	7086	7018	7078
..... b	103,9	99,0	99,0	99,0	100,9
tatrzański a	8191	8165	8242	8298	8685
..... b	104,4	99,7	100,9	100,7	104,7
wadowicki a	14725	14865	14738	14849	14967
..... b	102,7	101,0	99,1	100,8	100,8
Miasto na prawach powiatu <i>City with powiat status</i>					
Nowy Sącz a	7913	7906	7989	7974	8108
..... b	100,7	99,9	101,0	99,8	101,7
Podregion m. Kraków a	102427	104051	104292	104426	104349
Subregion b	103,3	101,6	100,2	100,1	99,9
Miasto na prawach powiatu <i>City with powiat status</i>					
Kraków a	102427	104051	104292	104426	104349
..... b	103,3	101,6	100,2	100,1	99,9

TABL. 1. PODMIOTY GOSPODARKI NARODOWEJ WEDŁUG LICZBY PRACUJĄCYCH ORAZ WYBRANYCH SEKCJI POLSKIEJ KLASYFIKACJI DZIAŁALNOŚCI (PKD)

ENTITIES OF THE NATIONAL ECONOMY BY NUMBER OF EMPLOYED PERSONS AND SELECTED SECTIONS OF THE POLISH CLASSIFICATION OF ACTIVITIES

WYSZCZEGÓLNIENIE <i>SPECIFICATION</i>	Ogółem <i>Grand total</i>						Sektor publiczny <i>Public sector</i>					
	razem <i>total</i>	0-9	10-49	50-249	250-999	1000 i więcej <i>and more</i>	razem <i>total</i>	0-9	10-49	50-249	250-999	1000 i więcej <i>and more</i>
a - 31 XII 2006 r. b - 31 XII 2007 r. c - 2006 = 100												
OGÓŁEM a	289368	273851	12878	2284	299	56	8884	4460	3489	800	103	32
TOTAL b	293845	278070	13150	2262	307	56	8853	4424	3513	780	105	31
..... c	101,5	101,5	102,1	99,0	102,7	100,0	99,7	99,2	100,7	97,5	101,9	96,9
w tym: <i>of which:</i>												
Rolnictwo, łowiectwo i leśnictwo a	6094	5913	141	36	4	-	28	1	7	17	3	-
<i>Agriculture, hunting and forestry</i> b	6403	6219	143	37	4	-	28	1	7	17	3	-
..... c	105,1	105,2	101,4	102,8	100,0	-	100,0	100,0	100,0	100,0	100,0	-
Rybackstwo a	26	23	2	1	-	-	1	-	-	1	-	-
<i>Fishing</i> b	29	26	2	1	-	-	1	-	-	1	-	-
..... c	111,5	113,0	100,0	100,0	-	-	100,0	-	-	100,0	-	-
Górnictwo a	170	129	25	11	5	-	10	2	3	3	2	-
<i>Mining and quarrying</i> b	165	128	24	9	4	-	8	2	1	3	2	-
..... c	97,1	99,2	96,0	81,8	80,0	-	80,0	100,0	33,3	100,0	100,0	-
Przetwórstwo przemysłowe a	33003	29774	2512	591	109	17	100	46	17	27	7	3
<i>Manufacturing</i> b	32999	29762	2532	578	109	18	73	30	14	19	7	3
..... c	100,0	100,0	100,8	97,8	100,0	105,9	73,0	65,2	82,4	70,4	100,0	100,0
Wytwarzanie i zaopatrywanie w energię elektryczną, gaz, wodę a	312	227	38	38	6	3	89	26	28	31	2	2
<i>Electricity, gas and water supply</i> b	321	235	39	37	7	3	90	26	29	30	3	2
..... c	102,9	103,5	102,6	97,4	116,7	100,0	101,1	100,0	103,6	96,8	150,0	100,0
Budownictwo a	31754	30206	1325	200	22	1	82	34	29	14	4	1
<i>Construction</i> b	34186	32578	1395	189	23	1	78	31	31	11	4	1
..... c	107,7	107,9	105,3	94,5	104,5	100,0	95,1	91,2	106,9	78,6	100,0	100,0
Handel hurtowy i detaliczny; naprawa pojazdów samochodowych oraz artykułów użytku osobistego i domowego a	87659	84718	2578	328	33	2	33	24	4	4	1	-
<i>Wholesale and retail trade; repair of motor vehicles, motorcycles and personal and household goods</i> b	86841	83841	2632	329	38	1	32	23	5	3	1	-
..... c	99,1	99,0	102,1	100,3	115,2	50,0	97,0	95,8	125,0	75,0	100,0	-
Hotele i restauracje a	10880	10269	560	46	5	-	116	57	50	6	3	-
<i>Hotels and restaurants</i> b	11112	10478	583	46	5	-	117	58	50	6	3	-
..... c	102,1	102,0	104,1	100,0	100,0	-	100,9	101,8	100,0	100,0	100,0	-
Transport, gospodarka magazynowa i łączność a	22454	22037	352	52	11	2	52	16	8	18	9	1
<i>Transport, storage and communication</i> b	22883	22440	381	49	11	2	48	15	8	15	9	1
..... c	101,9	101,8	108,2	94,2	100,0	100,0	92,3	93,8	100,0	83,3	100,0	100,0
Pośrednictwo finansowe a	9393	9284	94	12	2	1	4	2	2	-	-	-
<i>Financial intermediation</i> b	9756	9650	91	12	2	1	4	2	2	-	-	-
..... c	103,9	103,9	96,8	100,0	100,0	100,0	100,0	100,0	100,0	-	-	-
Obsługa nieruchomości, wynajem i usługi związane z prowadzeniem działalności gospodarczej a	43700	42454	1032	184	24	6	1965	1758	150	50	6	1
<i>Real estate, renting and business activities</i> b	43986	42708	1063	184	25	6	1911	1716	142	46	7	-
..... c	100,7	100,6	103,0	100,0	104,2	100,0	97,3	97,6	94,7	92,0	116,7	x
Administracja publiczna i obrona narodowa; obowiązkowe ubezpieczenia społeczne i powszechnie ubezpieczenie zdrowotne a	2078	1656	215	178	22	7	727	329	196	173	22	7
<i>Public administration and defence; compulsory social security</i> b	2091	1672	213	177	22	7	731	337	194	171	22	7
..... c	100,6	101,0	99,1	99,4	100,0	100,0	100,6	102,4	99,0	98,8	100,0	100,0
Edukacja a	8218	5231	2681	293	7	6	4496	1681	2532	272	5	6
<i>Education</i> b	8353	5329	2713	298	7	6	4529	1685	2556	277	5	6
..... c	101,6	101,9	101,2	101,7	100,0	100,0	100,7	100,2	100,9	101,8	100,0	100,0
Ochrona zdrowia i pomoc społeczna a	13089	12306	593	143	36	11	651	232	264	111	33	11
<i>Health and social work</i> b	13514	12715	607	145	36	11	658	233	271	110	33	11
..... c	103,2	103,3	102,4	101,4	100,0	100,0	101,1	100,4	102,7	99,1	100,0	100,0
Działalność usługowa komunalna, społeczna i indywidualna, pozostała a	20534	19622	728	171	13	-	530	252	199	73	6	-
<i>Other community, social and personal service activities</i> b	21201	20286	730	171	14	-	545	265	203	71	6	-
..... c	103,2	103,4	100,3	100,0	107,7	-	102,8	105,2	102,0	97,3	100,0	-

TABLE 1. **PODMIOTY GOSPODARKI NARODOWEJ WEDŁUG LICZBY PRACUJĄCYCH ORAZ WYBRANYCH SEKCJI POLSKIEJ KLASYFIKACJI DZIAŁALNOŚCI (PKD) (dok.)**

ENTITIES OF THE NATIONAL ECONOMY BY NUMBER OF EMPLOYED PERSONS AND SELECTED SECTIONS OF THE POLISH CLASSIFICATION OF ACTIVITIES (cont.)

WYSZCZEGÓLNIENIE SPECIFICATION		Sektor prywatny											
		razem	0-9	10-49	50-249	250-999	1000 i więcej	w tym osoby fizyczne					
								razem	0-9	10-49	50-249	250-999	1000 i więcej
a - 31 XII 2006 r. b - 31 XII 2007 r. c - 2006 = 100													
OGÓLEM	a	280484	269391	9389	1484	196	24	220301	216757	3306	230	7	1
TOTAL	b	284992	273646	9637	1482	202	25	222530	218890	3408	223	8	1
	c	101,6	101,6	102,6	99,9	103,1	104,2	101,0	101,0	103,1	97,0	114,3	100,0
w tym of which													
Rolnictwo, łowiectwo i leśnictwo	a	6066	5912	134	19	1	-	5181	5138	41	2	-	-
<i>Agriculture, hunting and forestry</i>	b	6375	6218	136	20	1	-	5489	5441	45	3	-	-
	c	105,1	105,2	101,5	105,3	100,0	-	105,9	105,9	109,8	150,0	-	-
Rybackstwo	a	25	23	2	-	-	-	21	19	2	-	-	-
<i>Fishing</i>	b	28	26	2	-	-	-	24	22	2	-	-	-
	c	112,0	113,0	100,0	-	-	-	114,3	115,8	100,0	-	-	-
Górnictwo	a	160	127	22	8	3	-	65	59	5	1	-	-
<i>Mining and quarrying</i>	b	157	126	23	6	2	-	62	58	3	1	-	-
	c	98,1	99,2	104,5	75,0	66,7	-	95,4	98,3	60,0	100,0	-	-
Przetwórstwo przemysłowe	a	32903	29728	2495	564	102	14	25821	24753	961	100	6	1
<i>Manufacturing</i>	b	32926	29732	2518	559	102	15	25715	24647	968	93	6	1
	c	100,1	100,0	100,9	99,1	100,0	107,1	99,6	99,6	100,7	93,0	100,0	100,0
Wytwarzanie i zaopatrywanie w energię elektryczną, gaz, wodę	a	223	201	10	7	4	1	41	41	-	-	-	-
<i>Electricity, gas and water supply</i>	b	231	209	10	7	4	1	42	42	-	-	-	-
	c	103,6	104,0	100,0	100,0	100,0	100,0	102,4	102,4	-	-	-	-
Budownictwo	a	31672	30172	1296	186	18	-	27293	26667	586	40	-	-
<i>Construction</i>	b	34108	32547	1364	178	19	-	29386	28737	613	35	1	-
	c	107,7	107,9	105,2	95,7	105,6	-	107,7	107,8	104,6	87,5	x	-
Handel hurtowy i detaliczny; naprawa pojazdów samochodowych oraz artykułów użytku osobistego i domowego	a	87626	84694	2574	324	32	2	70050	69101	900	48	1	-
<i>Wholesale and retail trade; repair of motor vehicles, motorcycles and personal and household goods</i>	b	86809	83818	2627	326	37	1	69019	68038	929	51	1	-
	c	99,1	99,0	102,1	100,6	115,6	50,0	98,5	98,5	103,2	106,3	100,0	-
Hotele i restauracje	a	10764	10212	510	40	2	-	8392	8198	184	10	-	-
<i>Hotels and restaurants</i>	b	10995	10420	533	40	2	-	8538	8333	196	9	-	-
	c	102,1	102,0	104,5	100,0	100,0	-	101,7	101,6	106,5	90,0	-	-
Transport, gospodarka magazynowa i łączność	a	22402	22021	344	34	2	1	20233	20086	145	2	-	-
<i>Transport, storage and communication</i>	b	22835	22425	373	34	2	1	20562	20397	163	2	-	-
	c	101,9	101,8	108,4	100,0	100,0	100,0	101,6	101,5	112,4	100,0	-	-
Pośrednictwo finansowe	a	9389	9282	92	12	2	1	8647	8625	22	-	-	-
<i>Financial intermediation</i>	b	9752	9648	89	12	2	1	8965	8942	23	-	-	-
	c	103,9	103,9	96,7	100,0	100,0	100,0	103,7	103,7	104,5	-	-	-
Obsługa nieruchomości, wynajem i usługi związane z prowadzeniem działalności gospodarczej	a	41735	40696	882	134	18	5	30749	30514	226	9	-	-
<i>Real estate, renting and business activities</i>	b	42075	40992	921	138	18	6	30221	29979	232	10	-	-
	c	100,8	100,7	104,4	103,0	100,0	120,0	98,3	98,2	102,7	111,1	-	-
Administracja publiczna i obrona narodowa; obowiązkowe ubezpieczenia społeczne i powszechne ubezpieczenie zdrowotne	a	1351	1327	19	5	-	-	4	4	-	-	-	-
<i>Public administration and defence; compulsory social security</i>	b	1360	1335	19	6	-	-	4	4	-	-	-	-
	c	100,7	100,6	100,0	120,0	-	-	100,0	100,0	-	-	-	-
Edukacja	a	3722	3550	149	21	2	-	3226	3123	92	11	-	-
<i>Education</i>	b	3824	3644	157	21	2	-	3302	3194	97	11	-	-
	c	102,7	102,6	105,4	100,0	100,0	-	102,4	102,3	105,4	100,0	-	-
Ochrona zdrowia i pomoc społeczna	a	12438	12074	329	32	3	-	11291	11227	61	3	-	-
<i>Health and social work</i>	b	12856	12482	336	35	3	-	11657	11591	63	3	-	-
	c	103,4	103,4	102,1	109,4	100,0	-	103,2	103,2	103,3	100,0	-	-
Działalność usługowa komunalna, społeczna i indywidualna, pozostała	a	20004	19370	529	98	7	-	9287	9202	81	4	-	-
<i>Other community, social and personal service activities</i>	b	20656	20021	527	100	8	-	9544	9465	74	5	-	-
	c	103,3	103,4	99,6	102,0	114,3	-	102,8	102,9	91,4	125,0	-	-

TABLE 2. **PODMIOTY GOSPODARKI NARODOWEJ WEDŁUG LICZBY PRACUJĄCYCH ORAZ PODREGIONÓW I POWIATÓW**

ENTITIES OF THE NATIONAL ECONOMY BY NUMBER OF EMPLOYED PERSONS AS WELL AS SUBREGIONS AND POWIATS

WYSZCZEGÓLNIENIE <i>SPECIFICATION</i>	Ogółem <i>Grand total</i>						Sektor publiczny <i>Public sector</i>					
	razem <i>total</i>	0-9	10-49	50-249	250-999	1000 i więcej <i>and more</i>	razem <i>total</i>	0-9	10-49	50-249	250-999	1000 i więcej <i>and more</i>
a - 31 XII 2006 r. b - 31 XII 2007 r. c - 2006 = 100												
WOJEWÓDZTWO a	289368	273851	12878	2284	299	56	8884	4460	3489	800	103	32
VOIVODSHIP b	293845	278070	13150	2262	307	56	8853	4424	3513	780	105	31
..... c	101,5	101,5	102,1	99,0	102,7	100,0	99,7	99,2	100,7	97,5	101,9	96,9
Podregion krakowsko-tarnowski a	102768	97451	4428	794	82	13	3989	2063	1577	314	27	8
Subregion b	104538	99136	4524	780	84	14	4006	2080	1588	302	28	8
..... c	101,7	101,7	102,2	98,2	102,4	107,7	100,4	100,8	100,7	96,2	103,7	100,0
Powiaty: <i>Powiats:</i>												
bocheński a	6452	6098	298	52	3	1	351	193	134	23	1	-
..... b	6716	6356	305	51	3	1	351	191	137	22	1	-
..... c	104,1	104,2	102,3	98,1	100,0	100,0	100,0	99,0	102,2	95,7	100,0	-
brzeski a	4860	4582	245	32	1	-	241	112	114	14	1	-
..... b	4983	4697	253	32	1	-	243	113	116	13	1	-
..... c	102,5	102,5	103,3	100,0	100,0	-	100,8	100,9	101,8	92,9	100,0	-
chrzanowski a	10780	10215	455	97	13	-	390	221	128	37	4	-
..... b	10783	10222	456	93	12	-	392	222	130	36	4	-
..... c	100,0	100,1	100,2	95,9	92,3	-	100,5	100,5	101,6	97,3	100,0	-
dąbrowski a	2392	2231	146	13	2	-	183	98	80	4	1	-
..... b	2424	2264	144	14	2	-	181	96	80	4	1	-
..... c	101,3	101,5	98,6	107,7	100,0	-	98,9	98,0	100,0	100,0	100,0	-
krakowski a	20058	19133	796	115	11	3	559	276	243	35	3	2
..... b	20521	19558	833	114	13	3	565	283	244	33	3	2
..... c	102,3	102,2	104,6	99,1	118,2	100,0	101,1	102,5	100,4	94,3	100,0	100,0
miechowski a	3713	3551	139	22	1	-	161	76	72	12	1	-
..... b	3821	3658	141	21	1	-	159	76	71	11	1	-
..... c	102,9	103,0	101,4	95,5	100,0	-	98,8	100,0	98,6	91,7	100,0	-
olkuski a	11572	11062	414	84	10	2	340	166	133	39	-	2
..... b	11652	11138	421	82	8	3	335	164	132	37	-	2
..... c	100,7	100,7	101,7	97,6	80,0	150,0	98,5	98,8	99,2	94,9	-	100,0
oświęcimski a	12687	12056	498	118	13	2	573	344	177	48	3	1
..... b	12793	12171	493	115	12	2	574	348	176	46	3	1
..... c	100,8	101,0	99,0	97,5	92,3	100,0	100,2	101,2	99,4	95,8	100,0	100,0
proszowicki a	2682	2533	132	16	1	-	140	76	58	5	1	-
..... b	2725	2574	134	16	1	-	142	79	57	5	1	-
..... c	101,6	101,6	101,5	100,0	100,0	-	101,4	103,9	98,3	100,0	100,0	-
tarnowski a	8303	7777	469	51	6	-	468	227	225	15	1	-
..... b	8490	7950	485	47	8	-	475	227	233	14	1	-
..... c	102,3	102,2	103,4	92,2	133,3	-	101,5	100,0	103,6	93,3	100,0	-
wielicki a	9253	8822	374	52	5	-	194	72	99	20	3	-
..... b	9551	9099	394	53	5	-	197	75	100	19	3	-
..... c	103,2	103,1	105,3	101,9	100,0	-	101,5	104,2	101,0	95,0	100,0	-
Miasto na prawach powiatu <i>City with powiat status</i>												
Tarnów a	10016	9391	462	142	16	5	389	202	114	62	8	3
..... b	10079	9449	465	142	18	5	392	206	112	62	9	3
..... c	100,6	100,6	100,6	100,0	112,5	100,0	100,8	102,0	98,2	100,0	112,5	100,0

TABLE 2. **PODMIOTY GOSPODARKI NARODOWEJ WEDŁUG LICZBY PRACUJĄCYCH ORAZ PODREGIONÓW I POWIATÓW (cd.)**

ENTITIES OF THE NATIONAL ECONOMY BY NUMBER OF EMPLOYED PERSONS AS WELL AS SUBREGIONS AND POWIATS (cont.)

WYSZCZEGÓLNIENIE <i>SPECIFICATION</i>	Ogółem <i>Grand total</i>						Sektor publiczny <i>Public sector</i>					
	razem <i>total</i>	0-9	10-49	50-249	250-999	1000 i więcej <i>and more</i>	razem <i>total</i>	0-9	10-49	50-249	250-999	1000 i więcej <i>and more</i>
a - 31 XII 2006 r. b - 31 XII 2007 r. c - 2006 = 100												
Podregion nowosądecki a	82174	77649	3853	604	61	7	3081	1447	1389	221	21	3
<i>Subregion</i> b	84958	80330	3956	600	65	7	3071	1418	1409	220	21	3
..... c	103,4	103,5	102,7	99,3	106,6	100,0	99,7	98,0	101,4	99,5	100,0	100,0
Powiaty: <i>Powiats:</i>												
gorlicki a	5824	5383	377	60	3	1	353	162	166	24	1	-
..... b	6082	5634	383	61	3	1	353	162	166	24	1	-
..... c	104,4	104,7	101,6	101,7	100,0	100,0	100,0	100,0	100,0	100,0	100,0	-
limanowski a	6594	6180	362	47	4	1	355	171	169	14	1	-
..... b	6902	6476	373	47	5	1	357	171	171	14	1	-
..... c	104,7	104,8	103,0	100,0	125,0	100,0	100,6	100,0	101,2	100,0	100,0	-
myślenicki a	9177	8727	385	58	7	-	298	137	142	16	3	-
..... b	9664	9204	396	57	7	-	305	141	146	15	3	-
..... c	105,3	105,5	102,9	98,3	100,0	-	102,3	102,9	102,8	93,8	100,0	-
nowosądecki a	10303	9667	570	61	5	-	495	223	246	24	2	-
..... b	10852	10199	582	66	5	-	503	227	249	25	2	-
..... c	105,3	105,5	102,1	108,2	100,0	-	101,6	101,8	101,2	104,2	100,0	-
nowotarski a	12137	11479	580	70	7	1	437	200	208	25	3	1
..... b	12620	11940	600	71	8	1	443	200	213	26	3	1
..... c	104,0	104,0	103,4	101,4	114,3	100,0	101,4	100,0	102,4	104,0	100,0	100,0
suski a	7018	6688	275	50	5	-	273	132	121	18	2	-
..... b	7078	6740	285	48	5	-	265	121	124	18	2	-
..... c	100,9	100,8	103,6	96,0	100,0	-	97,1	91,7	102,5	100,0	100,0	-
tatrzański a	8298	7962	295	39	2	-	210	100	88	20	2	-
..... b	8685	8341	305	37	2	-	207	99	87	19	2	-
..... c	104,7	104,8	103,4	94,9	100,0	-	98,6	99,0	98,9	95,0	100,0	-
wadowicki a	14849	14153	567	109	20	-	397	186	169	38	4	-
..... b	14967	14257	583	106	21	-	401	187	172	38	4	-
..... c	100,8	100,7	102,8	97,2	105,0	-	101,0	100,5	101,8	100,0	100,0	-
Miasto na prawach powiatu <i>City with powiat status</i>												
Nowy Sącz a	7974	7410	442	110	8	4	263	136	80	42	3	2
..... b	8108	7539	449	107	9	4	237	110	81	41	3	2
..... c	101,7	101,7	101,6	97,3	112,5	100,0	90,1	80,9	101,3	97,6	100,0	100,0
Podregion m. Kraków a	104426	98751	4597	886	156	36	1814	950	523	265	55	21
<i>Subregion</i> b	104349	98604	4670	882	158	35	1776	926	516	258	56	20
..... c	99,9	99,9	101,6	99,5	101,3	97,2	97,9	97,5	98,7	97,4	101,8	95,2
Miasto na prawach powiatu <i>City with powiat status</i>												
Kraków a	104426	98751	4597	886	156	36	1814	950	523	265	55	21
..... b	104349	98604	4670	882	158	35	1776	926	516	258	56	20
..... c	99,9	99,9	101,6	99,5	101,3	97,2	97,9	97,5	98,7	97,4	101,8	95,2

TABLE 2. **PODMIOTY GOSPODARKI NARODOWEJ WEDŁUG LICZBY PRACUJĄCYCH ORAZ PODREGIONÓW I POWIATÓW (cd.)**

ENTITIES OF THE NATIONAL ECONOMY BY NUMBER OF EMPLOYED PERSONS AS WELL AS SUBREGIONS AND POWIATS (cont.)

WYSZCZEGÓLNIENIE SPECIFICATION	Sektor prywatny <i>Private sector</i>												
	razem <i>total</i>	0-9	10-49	50-249	250-999	1000 i więcej <i>and more</i>	w tym osoby fizyczne <i>of which natural persons</i>					1000 i więcej <i>and more</i>	
							razem <i>total</i>	0-9	10-49	50-249	250-999		
a - 31 XII 2006 r.													
b - 31 XII 2007 r.													
c - 2006 = 100													
WOJEWÓDZTWO	280484	269391	9389	1484	196	24	220301	216757	3306	230	7	1	
VOIVODSHIP	284992	273646	9637	1482	202	25	222530	218890	3408	223	8	1	
c	101,6	101,6	102,6	99,9	103,1	104,2	101,0	101,0	103,1	97,0	114,3	100,0	
Podregion krakowsko-tarnowski	98779	95388	2851	480	55	5	80973	79719	1168	81	4	1	
Subregion	100532	97056	2936	478	56	6	82226	80942	1199	80	4	1	
c	101,8	101,7	103,0	99,6	101,8	120,0	101,5	101,5	102,7	98,8	100,0	100,0	
Powiaty: Powiats:													
bocheński	6101	5905	164	29	2	1	5084	5003	79	2	-	-	
b	6365	6165	168	29	2	1	5311	5228	81	2	-	-	
c	104,3	104,4	102,4	100,0	100,0	100,0	104,5	104,5	102,5	100,0	-	-	
brzeski	4619	4470	131	18	-	-	3818	3744	65	9	-	-	
b	4740	4584	137	19	-	-	3930	3854	67	9	-	-	
c	102,6	102,6	104,6	105,6	-	-	102,9	102,9	103,1	100,0	-	-	
chrzanowski	10390	9994	327	60	9	-	8333	8213	113	6	1	-	
b	10391	10000	326	57	8	-	8285	8166	113	5	1	-	
c	100,0	100,1	99,7	95,0	88,9	-	99,4	99,4	100,0	83,3	100,0	-	
dąbrowski	2209	2133	66	9	1	-	1781	1751	28	2	-	-	
b	2243	2168	64	10	1	-	1811	1781	27	3	-	-	
c	101,5	101,6	97,0	111,1	100,0	-	101,7	101,7	96,4	150,0	-	-	
krakowski	19499	18857	553	80	8	1	16248	16007	226	15	-	-	
b	19956	19275	589	81	10	1	16541	16288	238	15	-	-	
c	102,3	102,2	106,5	101,3	125,0	100,0	101,8	101,8	105,3	100,0	-	-	
miechowski	3552	3475	67	10	-	-	3012	2978	31	3	-	-	
b	3662	3582	70	10	-	-	3104	3069	32	3	-	-	
c	103,1	103,1	104,5	100,0	-	-	103,1	103,1	103,2	100,0	-	-	
olkuski	11232	10896	281	45	10	-	9428	9283	133	11	1	-	
b	11317	10974	289	45	8	1	9475	9327	137	10	1	-	
c	100,8	100,7	102,8	100,0	80,0	x	100,5	100,5	103,0	90,9	100,0	-	
oświęcimski	12114	11712	321	70	10	1	9817	9690	117	10	-	-	
b	12219	11823	317	69	9	1	9892	9764	117	11	-	-	
c	100,9	100,9	98,8	98,6	90,0	100,0	100,8	100,8	100,0	110,0	-	-	
proszowicki	2542	2457	74	11	-	-	2075	2056	17	2	-	-	
b	2583	2495	77	11	-	-	2114	2094	18	2	-	-	
c	101,6	101,5	104,1	100,0	-	-	101,9	101,8	105,9	100,0	-	-	
tarnowski	7835	7550	244	36	5	-	6503	6366	126	10	1	-	
b	8015	7723	252	33	7	-	6659	6523	126	9	1	-	
c	102,3	102,3	103,3	91,7	140,0	-	102,4	102,5	100,0	90,0	100,0	-	
wielicki	9059	8750	275	32	2	-	7461	7341	117	3	-	-	
b	9354	9024	294	34	2	-	7673	7545	124	4	-	-	
c	103,3	103,1	106,9	106,3	100,0	-	102,8	102,8	106,0	133,3	-	-	
Miasto na prawach powiatu City with powiat status													
Tarnów	9627	9189	348	80	8	2	7413	7287	116	8	1	1	
b	9687	9243	353	80	9	2	7431	7303	119	7	1	1	
c	100,6	100,6	101,4	100,0	112,5	100,0	100,2	100,2	102,6	87,5	100,0	100,0	

TABLE 2. **PODMIOTY GOSPODARKI NARODOWEJ WEDŁUG LICZBY PRACUJĄCYCH ORAZ PODREGIONÓW I POWIATÓW (dok.)**

ENTITIES OF THE NATIONAL ECONOMY BY NUMBER OF EMPLOYED PERSONS AS WELL AS SUBREGIONS AND POWIATS (cont.)

WYSZCZEGÓLNIENIE SPECIFICATION	Sektor prywatny Private sector												
	razem total	0-9	10-49	50-249	250-999	1000 i więcej and more	w tym osoby fizyczne of which natural persons					1000 i więcej and more	
							razem total	0-9	10-49	50-249	250-999		
a - 31 XII 2006 r. b - 31 XII 2007 r. c - 2006 = 100													
Podregion nowosądecki a	79093	76202	2464	383	40	4	66049	64848	1109	90	2	-	
<i>Subregion</i> b	81887	78912	2547	380	44	4	68429	67185	1155	86	3	-	
..... c	103,5	103,6	103,4	99,2	110,0	100,0	103,6	103,6	104,1	95,6	150,0	-	
Powiaty: Powiats:													
gorlicki a	5471	5221	211	36	2	1	4425	4323	98	4	-	-	
..... b	5729	5472	217	37	2	1	4667	4559	103	5	-	-	
..... c	104,7	104,8	102,8	102,8	100,0	100,0	105,5	105,5	105,1	125,0	-	-	
limanowski a	6239	6009	193	33	3	1	5349	5227	109	13	-	-	
..... b	6545	6305	202	33	4	1	5634	5508	113	12	1	-	
..... c	104,9	104,9	104,7	100,0	133,3	100,0	105,3	105,4	103,7	92,3	x	-	
myślenicki a	8879	8590	243	42	4	-	7509	7396	102	11	-	-	
..... b	9359	9063	250	42	4	-	7942	7828	103	11	-	-	
..... c	105,4	105,5	102,9	100,0	100,0	-	105,8	105,8	101,0	100,0	-	-	
nowosądecki a	9808	9444	324	37	3	-	8284	8121	150	12	1	-	
..... b	10349	9972	333	41	3	-	8762	8590	158	13	1	-	
..... c	105,5	105,6	102,8	110,8	100,0	-	105,8	105,8	105,3	108,3	100,0	-	
nowotarski a	11700	11279	372	45	4	-	9809	9617	176	15	1	-	
..... b	12177	11740	387	45	5	-	10230	10031	184	14	1	-	
..... c	104,1	104,1	104,0	100,0	125,0	-	104,3	104,3	104,5	93,3	100,0	-	
suski a	6745	6556	154	32	3	-	5774	5694	76	4	-	-	
..... b	6813	6619	161	30	3	-	5823	5739	79	5	-	-	
..... c	101,0	101,0	104,5	93,8	100,0	-	100,8	100,8	103,9	125,0	-	-	
tatrzański a	8088	7862	207	19	-	-	6710	6618	85	7	-	-	
..... b	8478	8242	218	18	-	-	7051	6953	92	6	-	-	
..... c	104,8	104,8	105,3	94,7	-	-	105,1	105,1	108,2	85,7	-	-	
wadowicki a	14452	13967	398	71	16	-	12302	12117	172	13	-	-	
..... b	14566	14070	411	68	17	-	12358	12169	177	12	-	-	
..... c	100,8	100,7	103,3	95,8	106,3	-	100,5	100,4	102,9	92,3	-	-	
Miasto na prawach powiatu City with powiat status													
Nowy Sącz a	7711	7274	362	68	5	2	5887	5735	141	11	-	-	
..... b	7871	7429	368	66	6	2	5962	5808	146	8	-	-	
..... c	102,1	102,1	101,7	97,1	120,0	100,0	101,3	101,3	103,5	72,7	-	-	
Podregion m. Kraków a	102612	97801	4074	621	101	15	73279	72190	1029	59	1	-	
<i>Subregion</i> b	102573	97678	4154	624	102	15	71875	70763	1054	57	1	-	
..... c	100,0	99,9	102,0	100,5	101,0	100,0	98,1	98,0	102,4	96,6	100,0	-	
Miasto na prawach powiatu City with powiat status													
Kraków a	102612	97801	4074	621	101	15	73279	72190	1029	59	1	-	
..... b	102573	97678	4154	624	102	15	71875	70763	1054	57	1	-	
..... c	100,0	99,9	102,0	100,5	101,0	100,0	98,1	98,0	102,4	96,6	100,0	-	

TABL. 3. PODMIOTY GOSPODARKI NARODOWEJ NOWOZAREJESTROWANE WEDŁUG WYBRANYCH SEKCJI POLSKIEJ KLASYFIKACJI DZIAŁALNOŚCI (PKD)
ENTITIES OF THE NATIONAL ECONOMY NEWLY REGISTERED BY SELECTED SECTIONS OF THE POLISH CLASSIFICATION OF ACTIVITIES

WYSZCZEGÓLNIENIE SPECIFICATION	Ogółem Grand total	przedsiębiorstwa państwowe state owned enterprises	W tym Of which						spółdzielnie co-operatives	osoby fizyczne prowadzące działalność gospodarczą natural persons conducting economic activity
			razem total	spółki companies						
				w tym of which						
				handlowe commercial			cywilne civil law partnerships			
				razem total	w tym of which					
akcyjne joint stock	z o. o. limited liability									
a - 2006										
b - 2007										
c - 2006 = 100										
OGÓŁEM	a	24367	-	2558	1195	13	954	1354	5	20591
TOTAL	b	24119	-	2754	1361	20	1005	1385	8	20422
	c	99,0	-	107,7	113,9	153,8	105,3	102,3	160,0	99,2
w tym: of which:										
Rolnictwo, łowiectwo i leśnictwo	a	299	-	16	8	-	7	4	-	283
Agriculture, hunting and forestry	b	263	-	20	7	-	6	10	2	241
	c	88,0	-	125,0	87,5	-	85,7	250,0	x	85,2
Rybnictwo	a	2	-	1	1	-	1	-	-	1
Fishing	b	3	-	-	-	-	-	-	-	3
	c	150,0	-	x	x	-	x	-	-	300,0
Górnictwo	a	9	-	8	7	1	5	1	-	1
Mining and quarrying	b	8	-	5	4	-	4	1	-	3
	c	88,9	-	62,5	57,1	x	80,0	100,0	-	300,0
Przetwórstwo przemysłowe	a	2035	-	257	123	3	99	134	1	1774
Manufacturing	b	2038	-	284	139	5	106	145	-	1751
	c	100,1	-	110,5	113,0	166,7	107,1	108,2	x	98,7
Wytwarzanie i zaopatrywanie w energię elektryczną, gaz, wodę	a	15	-	8	4	-	3	1	-	6
Electricity, gas and water supply	b	15	-	13	8	1	7	-	-	2
	c	100,0	-	162,5	200,0	x	233,3	x	-	33,3
Budownictwo	a	3844	-	320	196	-	172	124	3	3521
Construction	b	4758	-	438	238	2	181	200	1	4316
	c	123,8	-	136,9	121,4	x	105,2	161,3	33,3	122,6
Handel hurtowy i detaliczny; naprawa pojazdów samochodowych, motocykli oraz artykułów użytku osobistego i domowego	a	6602	-	684	227	1	160	457	-	5916
Wholesale and retail trade; repair of motor vehicles, motorcycles and personal and household goods	b	6017	-	665	229	2	157	436	1	5349
	c	91,1	-	97,2	100,9	200,0	98,1	95,4	x	90,4
Hotele i restauracje	a	1005	-	171	57	-	42	114	-	826
Hotels and restaurants	b	1061	-	154	68	2	44	86	1	904
	c	105,6	-	90,1	119,3	x	104,8	75,4	x	109,4
Transport, gospodarka magazynowa i łączność	a	1510	-	148	58	1	53	90	-	1361
Transport, storage and communication	b	1548	-	147	61	-	51	86	-	1399
	c	102,5	-	99,3	105,2	x	96,2	95,6	-	102,8
Pośrednictwo finansowe	a	967	-	58	26	1	22	32	-	907
Financial intermediation	b	1189	-	53	38	1	24	15	-	1125
	c	123,0	-	91,4	146,2	100,0	109,1	46,9	-	124,0
Obsługa nieruchomości, wynajem i usługi związane z prowadzeniem działalności gospodarczej	a	4651	-	691	430	6	347	261	-	3658
Real estate, renting and business activities	b	4051	-	754	488	6	372	266	2	2998
	c	87,1	-	109,1	113,5	100,0	107,2	101,9	x	82,0
Administracja publiczna i obrona narodowa; obowiązkowe ubezpieczenia społeczne i powszechne ubezpieczenie zdrowotne	a	17	-	-	-	-	-	-	-	2
Public administration and defence; compulsory social security	b	31	-	-	-	-	-	-	-	1
	c	182,4	-	-	-	-	-	-	-	50,0
Edukacja	a	523	-	34	10	-	9	24	-	412
Education	b	505	-	36	13	-	8	23	-	408
	c	96,6	-	105,9	130,0	-	88,9	95,8	-	99,0
Ochrona zdrowia i pomoc społeczna	a	847	-	78	34	-	20	44	1	748
Health and social work	b	927	-	76	38	1	21	38	1	838
	c	109,4	-	97,4	111,8	x	105,0	86,4	100,0	112,0
Działalność usługowa komunalna, społeczna i indywidualna, pozostała	a	2040	-	84	14	-	14	68	-	1174
Other community, social and personal service activities	b	1704	-	109	30	-	24	79	-	1084
	c	83,5	-	129,8	214,3	-	171,4	116,2	-	92,3

TABLE 4. **PODMIOTY GOSPODARKI NARODOWEJ NOWOZAREJESTROWANE WEDŁUG PODREGIONÓW I POWIATÓW**
ENTITIES OF THE NATIONAL ECONOMY NEWLY REGISTERED BY SUBREGIONS AND POWIATS

WYSZCZEGÓLNIENIE SPECIFICATION	Ogółem <i>Grand total</i>	przedsiębiorstwa państwowe <i>state owned enterprises</i>	W tym <i>Of which</i>					cywilne <i>civil law partnerships</i>	spółdzielnie <i>co-operatives</i>	osoby fizyczne prowadzące działalność gospodarczą <i>natural persons conducting economic activity</i>		
			razem <i>total</i>	spółki <i>companies</i>			razem <i>total</i>				akcyjne <i>joint stock</i>	z o. o. <i>limited liability</i>
				w tym <i>of which</i>		razem <i>total</i>						
				handlowe <i>commercial</i>	w tym <i>of which</i>							
a - 2006												
b - 2007												
c - 2006 = 100												
WOJEWÓDZTWO	24367	-	2558	1195	13	954	1354	5	20591			
VOIVODSHIP	24119	-	2754	1361	20	1005	1385	8	20422			
c	99,0	-	107,7	113,9	153,8	105,3	102,3	160,0	99,2			
Podregion krakowsko-tarnowski	8432	-	594	182	-	135	408	-	7360			
Subregion	8408	-	672	228	3	166	443	2	7473			
c	99,7	-	113,1	125,3	x	123,0	108,6	x	101,5			
Powiaty: Powiats:												
bocheński	565	-	35	10	-	8	25	-	504			
b	627	-	40	10	-	6	30	-	564			
c	111,0	-	114,3	100,0	-	75,0	120,0	-	111,9			
brzeski	511	-	29	9	-	6	19	-	431			
b	537	-	21	8	-	8	13	-	490			
c	105,1	-	72,4	88,9	-	133,3	68,4	-	113,7			
chrzanowski	783	-	57	20	-	13	37	-	694			
b	752	-	68	23	-	19	45	-	655			
c	96,0	-	119,3	115,0	-	146,2	121,6	-	94,4			
dąbrowski	254	-	13	7	-	3	6	-	216			
b	221	-	9	2	-	2	7	-	209			
c	87,0	-	69,2	28,6	-	66,7	116,7	-	96,8			
krakowski	1682	-	126	46	-	39	79	-	1467			
b	1660	-	184	69	1	50	115	1	1433			
c	98,7	-	146,0	150,0	x	128,2	145,6	x	97,7			
miechowski	234	-	8	2	-	2	6	-	202			
b	231	-	12	1	-	1	11	-	210			
c	98,7	-	150,0	50,0	-	50,0	183,3	-	104,0			
olkuski	753	-	72	13	-	8	58	-	639			
b	700	-	57	19	-	12	38	-	625			
c	93,0	-	79,2	146,2	-	150,0	65,5	-	97,8			
oświęcimski	888	-	62	17	-	14	45	-	774			
b	889	-	63	21	1	12	42	-	801			
c	100,1	-	101,6	123,5	x	85,7	93,3	-	103,5			
proszowicki	168	-	7	3	-	3	4	-	150			
b	176	-	3	-	-	-	3	-	165			
c	104,8	-	42,9	x	-	x	75,0	-	110,0			
tarnowski	934	-	40	9	-	5	31	-	847			
b	903	-	42	15	-	11	26	1	831			
c	96,7	-	105,0	166,7	-	220,0	83,9	x	98,1			
wielicki	763	-	76	21	-	14	54	-	652			
b	782	-	84	23	-	17	61	-	683			
c	102,5	-	110,5	109,5	-	121,4	113,0	-	104,8			
<i>Miasto na prawach powiatu</i> <i>City with powiat status</i>												
Tarnów	897	-	69	25	-	20	44	-	784			
b	930	-	89	37	1	28	52	-	807			
c	103,7	-	129,0	148,0	x	140,0	118,2	-	102,9			

TABLE 4. **PODMIOTY GOSPODARKI NARODOWEJ NOWOZAREJESTROWANE WEDŁUG PODREGIONÓW I POWIATÓW (dok.)**
ENTITIES OF THE NATIONAL ECONOMY NEWLY REGISTERED BY SUBREGIONS AND POWIATS (cont.)

WYSZCZEGÓLNIENIE SPECIFICATION	Ogółem <i>Grand total</i>	przedsiębiorstwa państwowe <i>state owned enterprises</i>	W tym <i>Of which</i>					cywilne <i>civil law partnerships</i>	spółdzielnie <i>co-ope-ratives</i>	osoby fizyczne prowadzące działalność gospodarczą <i>natural persons conducting economic activity</i>	
			spółki <i>companies</i>								
			razem <i>total</i>	w tym <i>of which</i>			razem <i>total</i>				cywilne <i>civil law partnerships</i>
				handlowe <i>commercial</i>	akcyjne <i>joint stock</i>	z o. o. <i>limited liability</i>					
a - 2006											
b - 2007											
c - 2006 = 100											
Podregion nowosądecki a	7736	-	461	118	-	88	338	1	6957		
Subregion b	7827	-	477	157	3	111	313	1	7095		
..... c	101,2	-	103,5	133,1	x	126,1	92,6	100,0	102,0		
Powiaty: <i>Powiats:</i>											
gorlicki a	756	-	25	7	-	4	18	1	695		
..... b	729	-	25	9	-	7	16	-	679		
..... c	96,4	-	100,0	128,6	-	175,0	88,9	x	97,7		
limanowski a	766	-	22	4	-	3	17	-	719		
..... b	780	-	30	10	-	6	20	-	727		
..... c	101,8	-	136,4	250,0	-	200,0	117,6	-	101,1		
myślenicki a	727	-	52	19	-	19	33	-	641		
..... b	795	-	53	18	-	16	33	-	716		
..... c	109,4	-	101,9	94,7	-	84,2	100,0	-	111,7		
nowosądecki a	1351	-	54	17	-	12	36	-	1247		
..... b	1314	-	74	24	-	19	50	-	1202		
..... c	97,3	-	137,0	141,2	-	158,3	138,9	-	96,4		
nowotarski a	1264	-	71	14	-	8	56	-	1137		
..... b	1232	-	70	20	2	14	47	-	1116		
..... c	97,5	-	98,6	142,9	x	175,0	83,9	-	98,2		
suski a	425	-	31	5	-	2	25	-	369		
..... b	465	-	25	8	-	6	16	-	422		
..... c	109,4	-	80,6	160,0	-	300,0	64,0	-	114,4		
tatrzański a	603	-	55	13	-	11	41	-	518		
..... b	770	-	56	18	-	12	37	1	691		
..... c	127,7	-	101,8	138,5	-	109,1	90,2	x	133,4		
wadowicki a	998	-	83	27	-	18	56	-	878		
..... b	981	-	73	23	1	12	50	-	881		
..... c	98,3	-	88,0	85,2	x	66,7	89,3	-	100,3		
Miasto na prawach powiatu <i>City with powiat status</i>											
Nowy Sącz a	846	-	68	12	-	11	56	-	753		
..... b	761	-	71	27	-	19	44	-	661		
..... c	90,0	-	104,4	225,0	-	172,7	78,6	-	87,8		
Podregion m. Kraków a	8199	-	1503	895	13	731	608	4	6274		
Subregion b	7884	-	1605	976	14	728	629	5	5854		
..... c	96,2	-	106,8	109,1	107,7	99,6	103,5	125,0	93,3		
Miasto na prawach powiatu <i>City with powiat status</i>											
Kraków a	8199	-	1503	895	13	731	608	4	6274		
..... b	7884	-	1605	976	14	728	629	5	5854		
..... c	96,2	-	106,8	109,1	107,7	99,6	103,5	125,0	93,3		

TABLE 5. **PODMIOTY GOSPODARKI NARODOWEJ WYREJESTROWANE WEDŁUG WYBRANYCH SEKCJI POLSKIEJ KLASYFIKACJI DZIAŁALNOŚCI (PKD)**

ENTITIES OF THE NATIONAL ECONOMY DEREGISTERED BY SELECTED SECTIONS OF THE POLISH CLASSIFICATION OF ACTIVITIES

WYSZCZEGÓLNIENIE SPECIFICATION	Ogółem Grand total	W tym Of which							spółdzielnie co-operatives	osoby fizyczne prowadzące działalność gospodarczą natural persons conducting economic activity
		przedsiębiorstwa państwowe state owned enterprises	spółki companies							
			razem total	w tym of which				cywilne civil law partnerships		
				handlowe commercial		w tym of which				
				razem total	akcyjne joint stock	z o. o. limited liability				
a - 2006										
b - 2007										
c - 2006 = 100										
OGÓLEM	a	24061	6	1268	140	5	101	1127	15	22525
TOTAL	b	19489	27	1115	162	15	105	951	11	18050
	c	81,0	450,0	87,9	115,7	300,0	104,0	84,4	73,3	80,1
w tym: of which:										
Rolnictwo, łowiectwo i leśnictwo	a	191	-	3	-	-	-	3	2	186
Agriculture, hunting and forestry	b	164	-	14	-	-	-	14	5	144
	c	85,9	-	466,7	-	-	-	466,7	250,0	77,4
Rybackstwo	a	5	-	-	-	-	-	-	-	5
Fishing	b	8	1	4	2	-	2	2	-	3
	c	160,0	x	x	x	-	x	x	-	60,0
Górnictwo	a	9	1	4	3	-	3	1	-	4
Mining and quarrying	b	8	1	4	2	-	2	2	-	3
	c	88,9	100,0	100,0	66,7	-	66,7	200,0	-	75,0
Przetwórstwo przemysłowe	a	2553	1	168	25	-	20	143	7	2376
Manufacturing	b	1868	17	151	34	3	26	117	2	1695
	c	73,2	1700,0	89,9	136,0	x	130,0	81,8	28,6	71,3
Wytwarzanie i zaopatrywanie w energię elektryczną, gaz, wodę	a	5	-	1	-	-	-	1	-	4
Electricity, gas and water supply	b	5	-	2	1	1	-	-	-	2
	c	100,0	-	200,0	x	x	-	x	-	50,0
Budownictwo	a	3217	3	102	18	2	13	84	-	3112
Construction	b	2486	2	99	19	4	13	79	1	2382
	c	77,3	66,7	97,1	105,6	200,0	100,0	94,0	x	76,5
Handel hurtowy i detaliczny; naprawa pojazdów samochodowych, motocykli oraz artykułów użytku osobistego i domowego	a	8929	-	578	34	-	22	544	2	8348
Wholesale and retail trade; repair of motor vehicles, motorcycles and personal and household goods	b	6448	2	437	49	3	25	388	1	6008
	c	72,2	x	75,6	144,1	x	113,6	71,3	50,0	72,0
Hotele i restauracje	a	987	-	79	1	-	-	78	-	903
Hotels and restaurants	b	840	-	84	5	1	-	79	-	755
	c	85,1	-	106,3	500,0	x	-	101,3	-	83,6
Transport, gospodarka magazynowa i łączność	a	1719	-	49	6	1	4	43	-	1670
Transport, storage and communication	b	1272	3	59	12	1	8	47	-	1209
	c	74,0	x	120,4	200,0	100,0	200,0	109,3	-	72,4
Pośrednictwo finansowe	a	883	-	22	3	-	1	19	2	858
Financial intermediation	b	837	-	16	2	-	2	14	1	820
	c	94,8	-	72,7	66,7	-	200,0	73,7	50,0	95,6
Obsługa nieruchomości, wynajem i usługi związane z prowadzeniem działalności gospodarczej	a	3452	1	177	43	2	34	133	1	3266
Real estate, renting and business activities	b	3521	2	170	35	2	27	135	1	3336
	c	102,0	200,0	96,0	81,4	100,0	79,4	101,5	100,0	102,1
Administracja publiczna i obrona narodowa; obowiązkowe ubezpieczenia społeczne i powszechne ubezpieczenie zdrowotne	a	4	-	-	-	-	-	-	-	-
Public administration and defence; compulsory social security	b	16	-	-	-	-	-	-	-	-
	c	400,0	-	-	-	-	-	-	-	-
Edukacja	a	461	-	20	2	-	1	18	-	307
Education	b	434	-	10	-	-	-	10	-	353
	c	94,1	-	50,0	x	-	x	55,6	-	115,0
Ochrona zdrowia i pomoc społeczna	a	498	-	25	3	-	2	22	1	457
Health and social work	b	529	-	21	1	-	-	20	-	503
	c	106,2	-	84,0	33,3	-	x	90,9	x	110,1
Działalność usługowa komunalna, społeczna i indywidualna, pozostała	a	1135	-	40	2	-	1	38	-	1016
Other community, social and personal service activities	b	1061	-	48	2	-	2	46	-	840
	c	93,5	-	120,0	100,0	-	200,0	121,1	-	82,7

TABL. 6. **PODMIOTY GOSPODARKI NARODOWEJ WYREJESTROWANE WEDŁUG PODREGIONÓW I POWIATÓW**

ENTITIES OF THE NATIONAL ECONOMY DEREGISTERED BY SUBREGIONS AND POWIATS

WYSZCZEGÓLNIENIE SPECIFICATION	Ogółem Grand total	przedsiębiorstwa państwowe state owned enterprises	razem total	W tym Of which				spółdzielnie co-operatives	osoby fizyczne prowadzące działalność gospodarczą natural persons conducting economic activity
				spółki companies					
				razem total	w tym of which		cywilne civil law partnerships		
					handlowe commercial				
					akcyjne joint stock	z o. o. limited liability			
WOJEWÓDZTWO a	24061	6	1268	140			5	101	1127
VOIVODSHIP b	19489	27	1115	162	15	105	951	11	18050
c	81,0	450,0	87,9	115,7	300,0	104,0	84,4	73,3	80,1
Podregion krakowsko-tarnowski a	10168	3	424	28	-	18	395	5	9624
Subregion b	6705	7	320	48	4	31	271	7	6243
c	65,9	233,3	75,5	171,4	x	172,2	68,6	140,0	64,9
Powiaty: Powiats:									
bocheński a	894	1	22	3	-	-	19	1	863
b	383	-	15	1	-	-	14	1	360
c	42,8	x	68,2	33,3	-	-	73,7	100,0	41,7
brzeski a	1017	-	18	2	-	1	16	-	988
b	401	-	26	4	-	4	22	1	365
c	39,4	-	144,4	200,0	-	400,0	137,5	x	36,9
chrzanowski a	734	1	23	2	-	2	20	1	700
b	732	-	30	6	1	3	24	-	687
c	99,7	x	130,4	300,0	x	150,0	120,0	x	98,1
dąbrowski a	296	-	5	-	-	-	5	-	288
b	174	-	5	1	-	-	4	1	165
c	58,8	-	100,0	x	-	-	80,0	x	57,3
krakowski a	1528	1	76	4	-	3	72	-	1441
b	1318	-	58	8	-	6	50	1	1235
c	86,3	x	76,3	200,0	-	200,0	69,4	x	85,7
miechowski a	99	-	1	-	-	-	1	-	93
b	112	1	4	3	2	1	1	-	106
c	113,1	x	400,0	x	x	x	100,0	-	114,0
olkuski a	821	-	27	2	-	1	25	1	791
b	579	2	26	7	1	2	19	-	533
c	70,5	x	96,3	350,0	x	200,0	76,0	x	67,4
oświęcimski a	911	-	37	1	-	1	36	-	857
b	761	3	35	9	-	7	26	-	710
c	83,5	x	94,6	900,0	-	700,0	72,2	-	82,8
proszowicki a	126	-	9	-	-	-	9	-	117
b	121	-	4	-	-	-	4	-	113
c	96,0	-	44,4	-	-	-	44,4	-	96,6
tarnowski a	1475	-	26	1	-	-	25	-	1432
b	751	1	26	-	-	-	26	3	705
c	50,9	x	100,0	x	-	-	104,0	x	49,2
wielicki a	694	-	30	6	-	4	24	1	660
b	572	-	25	1	-	1	23	-	545
c	82,4	-	83,3	16,7	-	25,0	95,8	x	82,6
Miasto na prawach powiatu City with powiat status									
Tarnów a	1573	-	150	7	-	6	143	1	1394
b	801	-	66	8	-	7	58	-	719
c	50,9	-	44,0	114,3	-	116,7	40,6	x	51,6

TABL. 6. **PODMIOTY GOSPODARKI NARODOWEJ WYREJESTROWANE WEDŁUG PODREGIONÓW I POWIATÓW (dok.)**

ENTITIES OF THE NATIONAL ECONOMY DEREGISTERED BY SUBREGIONS AND POWIATS (cont.)

WYSZCZEGÓLNIENIE SPECIFICATION	Ogółem Grand total	przedsiębiorstwa państwowe state owned enterprises	razem total	W tym Of which				spółdzielnie co-operatives	osoby fizyczne prowadzące działalność gospodarczą natural persons conducting economic activity
				spółki companies					
				razem total	w tym of which				
					handlowe commercial		cywilne civil law partnerships		
					akcyjne joint stock	z o. o. limited liability			
a - 2006									
b - 2007									
c - 2006 = 100									
Podregion nowosądecki a	6048	1	255	20	1	13	235	5	5717
Subregion b	5042	5	218	24	1	17	193	-	4715
..... c	83,4	500,0	85,5	120,0	100,0	130,8	82,1	x	82,5
Powiaty: Powiats:									
gorlicki a	699	-	15	2	-	1	13	3	679
..... b	461	1	22	6	-	5	16	-	428
..... c	66,0	x	146,7	300,0	-	500,0	123,1	x	63,0
limanowski a	500	-	17	1	-	-	16	-	471
..... b	496	-	18	1	-	1	17	-	470
..... c	99,2	-	105,9	100,0	-	x	106,3	-	99,8
myslenicki a	382	-	16	1	-	1	15	-	358
..... b	318	-	16	2	-	-	14	-	292
..... c	83,2	-	100,0	200,0	-	x	93,3	-	81,6
nowosądecki a	798	-	35	2	-	2	33	1	757
..... b	803	1	31	4	-	3	26	-	757
..... c	100,6	x	88,6	200,0	-	150,0	78,8	x	100,0
nowotarski a	984	-	46	3	-	2	43	-	933
..... b	744	-	33	-	-	-	33	-	688
..... c	75,6	-	71,7	x	-	x	76,7	-	73,7
suski a	454	-	14	-	-	-	14	-	430
..... b	395	-	19	1	-	1	18	-	360
..... c	87,0	-	135,7	x	-	x	128,6	-	83,7
tatrzański a	532	1	29	-	-	-	29	1	498
..... b	386	1	19	-	-	-	19	-	359
..... c	72,6	100,0	65,5	-	-	-	65,5	x	72,1
wadowicki a	853	-	40	5	-	4	35	-	794
..... b	836	1	28	6	-	4	22	-	798
..... c	98,0	x	70,0	120,0	-	100,0	62,9	-	100,5
Miasto na prawach powiatu City with powiat status									
Nowy Sącz a	846	-	43	6	1	3	37	-	797
..... b	603	1	32	4	1	3	28	-	563
..... c	71,3	x	74,4	66,7	100,0	100,0	75,7	-	70,6
Podregion m. Kraków a	7845	2	589	92	4	70	497	5	7184
Subregion b	7742	15	577	90	10	57	487	4	7092
..... c	98,7	750,0	98,0	97,8	250,0	81,4	98,0	80,0	98,7
Miasto na prawach powiatu City with powiat status									
Kraków a	7845	2	589	92	4	70	497	5	7184
..... b	7742	15	577	90	10	57	487	4	7092
..... c	98,7	750,0	98,0	97,8	250,0	81,4	98,0	80,0	98,7

TABL. 7. **PODMIOTY GOSPODARKI NARODOWEJ PROWADZĄCE DZIAŁALNOŚĆ W JEDNYM I WIĘCEJ MIEJSCU WEDŁUG WYBRANYCH SEKCJI POLSKIEJ KLASYFIKACJI DZIAŁALNOŚCI (PKD)**
ENTITIES OF THE NATIONAL ECONOMY CONDUCTING ECONOMIC ACTIVITY IN ONE OR MORE PLACES
BY SELECTED SECTIONS OF THE POLISH CLASSIFICATION OF ACTIVITIES

WYSZCZEGÓLNIENIE SPECIFICATION	Ogółem Total	Liczba podmiotów mających Number of entities with					
		1 jednostkę lokalną 1 local unit	2 jednostki lokalne 2 local units	3 jednostki lokalne 3 local units	4 jednostki lokalne 4 local units	5 jednostek lokalnych 5 local units	więcej niż 5 jednostek lokalnych more than 5 local units
OGÓŁEM a	289368	265788	22157	959	217	94	153
TOTAL b	293845	270477	21879	995	224	100	170
..... c	101,5	101,8	98,7	103,8	103,2	106,4	111,1
w tym: of which:							
Rolnictwo, łowiectwo i leśnictwo a	6094	3131	2922	32	6	1	2
<i>Agriculture, hunting and forestry</i> b	6403	3228	3126	39	7	1	2
..... c	105,1	103,1	107,0	121,9	116,7	100,0	100,0
Rybackstwo a	26	21	4	-	-	1	-
<i>Fishing</i> b	29	23	5	-	1	-	-
..... c	111,5	109,5	125,0	-	x	x	-
Górnictwo a	170	145	22	3	-	-	-
<i>Mining and quarrying</i> b	165	141	21	3	-	-	-
..... c	97,1	97,2	95,5	100,0	-	-	-
Przetwórstwo przemysłowe a	33003	29377	3436	134	27	14	15
<i>Manufacturing</i> b	32999	29484	3324	132	29	14	16
..... c	100,0	100,4	96,7	98,5	107,4	100,0	106,7
Wytwarzanie i zaopatrywanie w energię elektryczną, gaz, wodę a	312	302	8	-	-	-	2
..... b	321	309	10	-	-	-	2
<i>Electricity, gas and water supply</i> c	102,9	102,3	125,0	-	-	-	100,0
Budownictwo a	31754	28843	2857	49	4	-	1
<i>Construction</i> b	34186	31282	2846	49	7	-	2
..... c	107,7	108,5	99,6	100,0	175,0	-	200,0
Handel hurtowy i detaliczny; naprawa pojazdów samochodowych, motocykli oraz artykułów użytku osobistego i domowego a	87659	80936	6163	383	89	34	54
..... b	86841	80315	5953	381	92	39	61
<i>Wholesale and retail trade; repair of motor vehicles, motorcycles and personal and household goods</i> c	99,1	99,2	96,6	99,5	103,4	114,7	113,0
Hotele i restauracje a	10880	9995	810	52	10	3	10
<i>Hotels and restaurants</i> b	11112	10225	799	62	12	2	12
..... c	102,1	102,3	98,6	119,2	120,0	66,7	120,0
Transport, gospodarka magazynowa i łączność a	22454	20335	2059	55	2	2	1
<i>Transport, storage and communication</i> b	22883	20786	2033	58	2	2	2
..... c	101,9	102,2	98,7	105,5	100,0	100,0	200,0
Pośrednictwo finansowe a	9393	8925	442	15	9	1	1
<i>Financial intermediation</i> b	9756	9299	428	20	6	2	1
..... c	103,9	104,2	96,8	133,3	66,7	200,0	100,0
Obsługa nieruchomości, wynajem i usługi związane z prowadzeniem działalności gospodarczej a	43700	42015	1593	67	15	7	3
..... b	43986	42401	1491	71	13	5	5
<i>Real estate, renting and business activities</i> c	100,7	100,9	93,6	106,0	86,7	71,4	166,7
Administracja publiczna i obrona narodowa; obowiązkowe ubezpieczenia społeczne i powszechnie ubezpieczenie zdrowotne a	2078	2014	52	5	1	2	4
..... b	2091	2030	49	5	1	2	4
<i>Public administration and defence; compulsory social security</i> c	100,6	100,8	94,2	100,0	100,0	100,0	100,0
Edukacja a	8218	7916	228	30	15	13	16
<i>Education</i> b	8353	8048	224	36	13	14	18
..... c	101,6	101,7	98,2	120,0	86,7	107,7	112,5
Ochrona zdrowia i pomoc społeczna a	13089	12206	791	76	12	3	1
<i>Health and social work</i> b	13514	12603	815	80	10	4	2
..... c	103,2	103,3	103,0	105,3	83,3	133,3	200,0
Działalność usługowa komunalna, społeczna i indywidualna, pozostała a	20534	19623	770	58	27	13	43
<i>Other community, social and personal service activities</i> b	21201	20298	755	59	31	15	43
..... c	103,2	103,4	98,1	101,7	114,8	115,4	100,0

TABL. 8. **PODMIOTY GOSPODARKI NARODOWEJ WEDŁUG WYBRANYCH SEKCJI I DZIAŁÓW POLSKIEJ KLASYFIKACJI DZIAŁALNOŚCI (PKD) W 2007 R.**

Stan w dniu 31 XII

ENTITIES OF THE NATIONAL ECONOMY BY SELECTED SECTIONS AND DIVISIONS OF THE POLISH CLASSIFICATION OF ACTIVITIES IN 2007

As of 31 XII

WYSZCZEGÓLNIENIE SPECIFICATION	Ogółem Grand total	przedsiębiorstwa państwowe state owned enterprises	W tym Of which					
			spółki companies			spółdzielnie co-operatives	fundacje, stowarzyszenia i organizacje społeczne foundations, associations and social organizations	osoby fizyczne prowadzące działalność gospodarczą natural persons conducting economic activity
			razem total	handlowe commercial	w tym of which cywilne civil law partnerships			
OGÓLEM TOTAL	293845	45	45860	18588	26967	1172	7720	222530
w tym: of which:								
Rolnictwo, łowiectwo i leśnictwo Agriculture, hunting and forestry	6403	-	433	111	182	160	200	5489
Rolnictwo, łowiectwo, włączając działalność usługową <i>Agriculture, hunting and related service activities</i>	5593	-	300	99	100	159	200	4833
Leśnictwo, włączając działalność usługową <i>Forestry, logging and related service activities</i>	810	-	133	12	82	1	-	656
Rybnictwo Fishing	29	-	5	3	2	-	-	24
Górnictwo Mining and quarrying	165	1	99	72	27	3	-	62
Górnictwo węgla kamiennego i brunatnego (lignitu); wydobywanie torfu <i>Mining of coal and lignite; extraction of peat</i>	13	-	9	7	2	-	-	4
Górnictwo ropy naftowej i gazu ziemnego, włączając działalność usługową <i>Extraction of crude petroleum and natural gas; service activities incidental to oil and gas extraction, excluding surveying</i>	11	-	8	8	-	-	-	3
Górnictwo rud metali <i>Mining of metal ores</i>	2	-	2	2	-	-	-	-
Pozostale górnictwo <i>Other mining and quarrying</i>	139	1	80	55	25	3	-	55
Przetwórstwo przemysłowe Manufacturing	32999	16	7065	3313	3752	168	3	25715
Produkcja artykułów spożywczych i napojów <i>Manufacture of food products and beverages</i>	2677	2	1130	483	647	29	-	1516
Produkcja wyrobów tytoniowych <i>Manufacture of tobacco products</i>	4	-	4	4	-	-	-	-
Włókiennictwo <i>Manufacture of textiles</i>	698	-	108	51	57	14	-	575
Produkcja odzieży i wyrobów futrzarskich <i>Manufacture of wearing apparel; dressing and dyeing of fur</i>	2706	-	434	150	284	22	-	2243
Produkcja skór wyprawionych i wyrobów ze skór wyprawionych <i>Tanning and dressing of leather; manufacture of luggage, handbags, saddlery, harness and footwear</i>	2335	2	180	70	110	11	-	2141
Produkcja drewna i wyrobów z drewna oraz z korka (z wyłączeniem mebli), wyrobów ze słomy i materiałów używanych do wyplatania <i>Manufacture of wood and of products of wood and cork, except furniture; manufacture of articles of straw and plaiting materials</i>	5289	2	553	213	340	6	-	4726

TABL. 9. PODMIOTY GOSPODARKI NARODOWEJ WEDŁUG WYBRANYCH SEKCJI POLSKIEJ KLASYFIKACJI DZIAŁALNOŚCI (PKD) ORAZ PODREGIONÓW, POWIATÓW I GMIN W 2007 R. (cd.)
 Stan w dniu 31 XII
ENTITIES OF THE NATIONAL ECONOMY BY SELECTED SECTIONS OF THE POLISH CLASSIFICATION OF ACTIVITIES AS WELL AS SUBREGIONS, POWIATS AND GMINAS IN 2007 (cont.)
As of 31 XII

WYSZCZEGÓLNIENIE SPECIFICATION	Ogółem Grand total	W tym Of which								
		rolnictwo, łowiectwo i leśnictwo <i>agriculture, hunting and forestry</i>	przemysł industry		budownictwo <i>construction</i>	handel hurtowy i detaliczny; naprawa pojazdów samochodo- wych, moto- cykli oraz artykułów użytku osobistego i domowego <i>wholesale and retail trade; re- pair of motor vehicles, motor- cycles and personal and household goods</i>	hotele <i>hotels and restaurants</i>	transport, gospodarka magazynowa i łączność <i>transport, storage and communica- tion</i>	pośrednictwo finansowe <i>financial intermedia- tion</i>	obsługa nieruchomo- ści, wynajem i usługi zwią- zane z prowa- dzeniem dzia- łalności gos- podarczej <i>real estate, renting and business activities</i>
			razem total	w tym przetwórstwo przemysłowe <i>of which manufactu- ring</i>						
a - ogółem <i>total</i>										
b - spółki handlowe <i>commercial companies</i>										
c - spółki cywilne <i>civil law partnerships</i>										
d - osoby fizyczne <i>natural persons</i>										
POWIAT BRZESKI a	4983	365	444	433	965	1337	106	363	134	385
b	148	1	32	29	24	60	1	15	1	7
c	301	4	47	45	38	127	14	23	1	25
d	3930	331	357	355	895	1141	89	324	128	295
Gminy miejsko-wiejskie: <i>Urban-rural gminas:</i>										
Brzesko a	2368	78	202	197	367	715	48	179	74	264
b	105	1	19	17	19	43	-	11	1	6
c	198	-	27	26	22	91	8	15	1	22
d	1823	71	154	153	322	577	39	152	71	192
Czechów a	600	88	51	49	114	157	11	44	8	30
b	9	-	4	4	2	3	-	-	-	-
c	17	-	3	3	-	3	3	5	-	2
d	503	84	42	41	112	150	7	39	8	26
Gminy wiejskie: <i>Rural gminas:</i>										
Borzęcin a	328	32	36	34	82	80	4	25	4	19
b	5	-	2	1	-	1	-	2	-	-
c	15	2	3	2	4	5	-	-	-	-
d	268	29	31	31	76	73	4	23	3	16
Dębno a	618	40	49	49	141	154	17	39	26	28
b	9	-	2	2	-	4	1	-	-	1
c	32	1	6	6	4	15	2	1	-	-
d	476	33	40	40	136	134	14	38	25	21
Gnojnik a	291	14	28	28	99	54	1	30	6	15
b	7	-	2	2	-	4	-	1	-	-
c	7	-	2	2	1	1	-	1	-	-
d	241	13	24	24	98	49	1	28	6	14
Iwkowa a	393	75	41	39	86	86	16	24	4	14
b	5	-	1	1	1	1	-	1	-	-
c	16	-	4	4	4	6	-	1	-	-
d	339	74	34	34	81	78	16	22	4	13
Szczurowa a	385	38	37	37	76	91	9	22	12	15
b	8	-	2	2	2	4	-	-	-	-
c	16	1	2	2	3	6	1	-	-	1
d	280	27	32	32	70	80	8	22	11	13
POWIAT CHRZANOWSKI										
a	10783	122	1107	1080	1376	3834	326	809	335	1463
b	508	4	138	123	89	156	10	30	5	53
c	1009	6	133	130	112	468	62	55	8	93
d	8285	95	829	822	1166	3202	253	724	320	948
Gminy miejsko-wiejskie: <i>Urban-rural gminas:</i>										
Alwernia a	902	18	104	100	143	287	22	91	25	101
b	38	1	14	13	2	11	2	1	-	3
c	74	-	14	14	8	28	3	10	1	7
d	722	14	74	73	132	247	17	80	24	79
Chrzanów a	4651	34	423	412	554	1709	146	262	155	731
b	245	-	59	53	45	85	2	11	4	31
c	483	2	57	56	50	238	27	18	5	55
d	3489	28	304	300	454	1380	116	233	144	460
Libiąż a	1581	18	140	135	167	643	60	151	41	149
b	72	1	16	12	11	23	5	7	-	6
c	138	-	20	20	15	60	8	11	-	8
d	1261	12	104	103	140	560	47	133	41	108

TABL. 9. **PODMIOTY GOSPODARKI NARODOWEJ WEDŁUG WYBRANYCH SEKCJI POLSKIEJ KLASYFIKACJI DZIAŁALNOŚCI (PKD) ORAZ PODREGIONÓW, POWIATÓW I GMIN W 2007 R. (cd.)**
Stan w dniu 31 XII
ENTITIES OF THE NATIONAL ECONOMY BY SELECTED SECTIONS OF THE POLISH CLASSIFICATION OF ACTIVITIES AS WELL AS SUBREGIONS, POWIATS AND GMINAS IN 2007 (cont.)
As of 31 XII

WYSZCZEGÓLNIENIE SPECIFICATION	Ogółem Grand total	W tym Of which								
		rolnictwo, łowiectwo i leśnictwo <i>agriculture, hunting and forestry</i>	przemysł industry		budownictwo <i>construction</i>	handel hurtowy i detaliczny; naprawa pojazdów samochodo- wych, moto- cykli oraz artykułów użytku osobistego i domowego <i>wholesale and retail trade; re- pair of motor vehicles, motor- cycles and personal and household goods</i>	hotele i restauracje <i>hotels and restaurants</i>	transport, gospodarka magazynowa i łączność <i>transport, storage and communica- tion</i>	pośrednictwo finansowe <i>financial intermedia- tion</i>	obsługa nieruchomo- ści, wynajem i usługi zwią- zane z prowa- dzeniem dzia- łalności gos- podarczej <i>real estate, renting and business activities</i>
			razem total	w tym przetwórstwo przemysłowe <i>of which manufac- turing</i>						
POWIAT CHRZANOWSKI (dok.) Gminy miejsko-wiejskie (dok.): <i>Urban-rural gminas (cont.):</i>										
Trzebinia	a 2947	36	288	282	379	1003	81	257	100	432
b	139	2	46	43	28	31	1	10	1	12
c	271	4	35	33	29	123	22	15	2	21
d	2220	27	205	204	321	848	58	232	97	255
Gminy wiejskie: <i>Rural gminas:</i>										
Babice	a 702	16	152	151	133	192	17	48	14	50
b	14	-	3	2	3	6	-	1	-	1
c	43	-	7	7	10	19	2	1	-	2
d	593	14	142	142	119	167	15	46	14	46
POWIAT DĄBROWSKI	a 2424	102	233	225	324	832	30	132	69	213
b	61	2	21	19	4	22	-	2	1	5
c	155	4	23	22	5	86	5	11	1	10
d	1811	72	182	182	306	720	25	119	64	160
Gminy miejsko-wiejskie: <i>Urban-rural gminas:</i>										
Dąbrowa Tarnowska ..	a 1185	33	110	107	140	437	18	51	37	137
b	34	-	12	11	2	12	-	1	1	4
c	76	1	6	5	3	44	3	3	1	9
d	936	26	89	89	131	380	15	47	34	101
Gminy wiejskie: <i>Rural gminas:</i>										
Bolesław	a 79	8	8	8	13	15	1	3	1	5
b	1	-	1	1	-	-	-	-	-	-
c	4	-	2	2	-	2	-	-	-	-
d	47	6	5	5	12	12	1	3	1	4
Gręboszów	a 115	12	9	9	15	31	2	9	-	6
b	-	-	-	-	-	-	-	-	-	-
c	4	-	1	1	-	2	-	1	-	-
d	77	9	8	8	15	29	2	8	-	5
Mędrzechów	a 102	2	7	4	20	28	1	6	4	3
b	2	-	1	-	-	-	-	1	-	-
c	2	-	-	-	-	2	-	-	-	-
d	67	2	4	4	19	26	1	5	3	2
Olesno	a 276	15	29	29	37	96	3	19	6	21
b	6	2	-	-	-	4	-	-	-	-
c	7	-	2	2	-	3	-	2	-	-
d	213	9	27	27	36	89	3	17	6	16
Radgoszcz	a 180	9	24	23	31	48	2	14	6	8
b	4	-	4	4	-	-	-	-	-	-
c	9	1	1	1	-	3	1	3	-	-
d	129	6	18	18	30	44	1	11	6	7
Szczucin	a 487	23	46	45	68	177	3	30	15	33
b	14	-	3	3	2	6	-	-	-	1
c	53	2	11	11	2	30	1	2	-	1
d	342	14	31	31	63	140	2	28	14	25
POWIAT KRAKÓWSKI	a 20521	514	2696	2666	2688	6684	567	1822	559	2325
b	868	12	238	227	95	297	20	44	7	115
c	1661	24	324	321	175	688	108	103	9	141
d	16541	436	2110	2107	2415	5678	434	1673	537	1837

TABL. 9. **PODMIOTY GOSPODARKI NARODOWEJ WEDŁUG WYBRANYCH SEKCJI POLSKIEJ KLASYFIKACJI DZIAŁALNOŚCI (PKD) ORAZ PODREGIONÓW, POWIATÓW I GMIN W 2007 R. (cd.)**
Stan w dniu 31 XII
ENTITIES OF THE NATIONAL ECONOMY BY SELECTED SECTIONS OF THE POLISH CLASSIFICATION OF ACTIVITIES AS WELL AS SUBREGIONS, POWIATS AND GMINAS IN 2007 (cont.)
As of 31 XII

WYSZCZEGÓLNIENIE SPECIFICATION	Ogółem Grand total	W tym Of which									
		rolnictwo, łowiectwo i leśnictwo <i>agriculture, hunting and forestry</i>	przemysł industry		budownictwo <i>construction</i>	handel hurtowy i detaliczny; naprawa pojazdów samochodo- wych, moto- cykli oraz artykułów użytku osobistego i domowego <i>wholesale and retail trade; re- pair of motor vehicles, motor- cycles and personal and household goods</i>	hotele i restauracje <i>hotels and restaurants</i>	transport, gospodarka magazynowa i łączność <i>transport, storage and communica- tion</i>	pośrednictwo finansowe <i>financial intermedia- tion</i>	obsługa nieruchomo- ści, wynajem i usługi zwią- zane z prowa- dzeniem dzia- łalności gos- podarczej <i>real estate, renting and business activities</i>	
			razem total	w tym przetwórstwo przemysłowe <i>of which manufac- turing</i>							
POWIAT											
KRAKOWSKI (cd.)											
Gminy miejsko-wiejskie: <i>Urban-rural gminas:</i>											
Krzyszówice	a	2628	46	333	321	332	918	57	233	75	286
	b	106	2	39	34	7	40	2	4	1	5
	c	237	4	40	39	27	108	7	16	-	25
	d	2093	35	246	245	297	769	48	213	72	210
Skala	a	743	23	73	73	93	256	32	95	24	49
	b	20	-	3	3	4	7	-	2	-	4
	c	50	-	8	8	3	28	5	5	-	1
	d	608	20	61	61	85	220	25	88	24	43
Skawina	a	3801	47	522	519	513	1315	124	272	117	455
	b	178	1	65	64	15	61	1	8	2	19
	c	368	3	70	69	46	159	30	16	3	28
	d	2971	40	386	386	452	1093	92	248	111	294
Słomniki	a	1131	37	94	94	134	442	37	131	25	84
	b	19	-	7	7	3	4	-	2	-	-
	c	74	1	11	11	4	28	8	15	-	2
	d	947	34	76	76	127	409	29	114	24	73
Świątniki Górne	a	956	19	300	299	116	314	17	33	15	70
	b	22	-	3	3	2	13	-	1	-	2
	c	82	4	27	27	8	30	3	2	-	7
	d	806	11	268	268	106	271	14	30	15	55
Gminy wiejskie: <i>Rural gminas:</i>											
Czernichów	a	986	29	125	123	144	320	26	79	24	88
	b	19	-	7	7	2	6	-	1	-	-
	c	77	-	22	21	9	26	4	2	-	5
	d	807	25	95	95	132	287	22	76	24	82
Igołomia- -Wawrzeńczyce	a	410	31	35	34	40	136	8	43	15	27
	b	12	-	3	2	-	6	1	-	-	1
	c	27	-	2	2	-	16	2	3	-	1
	d	323	27	30	30	40	110	5	40	15	24
Iwanowice	a	539	22	58	56	69	161	8	83	17	37
	b	6	-	3	3	-	3	-	-	-	-
	c	18	1	4	4	-	5	1	4	-	1
	d	469	20	50	49	69	153	7	79	17	35
Jerzmanowice- -Przegonia	a	682	25	91	90	121	206	16	86	8	50
	b	11	-	3	3	2	3	1	-	-	1
	c	31	-	3	3	4	14	2	5	-	1
	d	588	23	84	84	115	187	12	81	8	46
Koemyrzów- -Luborzycza	a	834	27	61	60	132	270	22	84	25	84
	b	23	-	9	9	4	8	-	-	1	1
	c	66	-	9	9	11	23	6	5	-	4
	d	686	27	43	42	117	238	16	79	24	77
Liszki	a	1197	39	186	186	176	341	31	107	38	131
	b	36	-	14	14	2	11	1	3	-	5
	c	62	1	12	12	8	24	2	3	1	6
	d	1031	34	158	158	166	305	28	101	37	119
Michałowice	a	610	10	74	72	86	185	19	55	18	76
	b	16	-	6	5	-	4	1	2	-	2
	c	47	-	11	11	9	17	2	2	-	5
	d	507	10	56	56	77	163	16	51	18	66
Mogilany	a	1133	19	199	199	162	371	32	67	30	127
	b	70	-	13	13	12	26	4	-	2	12
	c	97	5	18	18	7	43	4	5	1	9
	d	909	11	168	168	143	301	24	62	27	102

TABL. 9. **PODMIOTY GOSPODARKI NARODOWEJ WEDŁUG WYBRANYCH SEKCJI POLSKIEJ KLASYFIKACJI DZIAŁALNOŚCI (PKD) ORAZ PODREGIONÓW, POWIATÓW I GMIN W 2007 R. (cd.)**
Stan w dniu 31 XII
ENTITIES OF THE NATIONAL ECONOMY BY SELECTED SECTIONS OF THE POLISH CLASSIFICATION OF ACTIVITIES AS WELL AS SUBREGIONS, POWIATS AND GMINAS IN 2007 (cont.)
As of 31 XII

WYSZCZEGÓLNIENIE SPECIFICATION	Ogółem Grand total	W tym Of which								
		rolnictwo, łowiectwo i leśnictwo <i>agriculture, hunting and forestry</i>	przemysł industry		budownictwo <i>construction</i>	handel hurtowy i detaliczny; naprawa pojazdów samochodo- wych, moto- cykli oraz artykułów użytku osobistego i domowego <i>wholesale and retail trade; re- pair of motor vehicles, motor- cycles and personal and household goods</i>	hotele <i>hotels and restaurants</i>	transport, gospodarka magazynowa i łączność <i>transport, storage and communica- tion</i>	pośrednictwo finansowe <i>financial intermedia- tion</i>	obsługa nieruchomo- ści, wynajem i usługi zwią- zane z prowa- dzeniem dzia- łalności gospo- darczej <i>real estate, renting and business activities</i>
			razem total	w tym przetwórstwo przemysłowe <i>of which manufac- turing</i>						
POWIAT KRAKOWSKI (dok.) Gminy wiejskie (dok.): Rural gminas (cont.):										
Suloszowa	a 275	28	22	22	45	73	6	47	3	16
b	2	-	-	-	1	-	-	1	-	-
c	15	-	2	2	5	3	1	2	-	1
d	232	27	20	20	39	69	5	44	3	14
Wielka Wieś	a 849	25	97	95	106	267	28	81	19	91
b	46	1	7	7	4	19	1	2	-	6
c	78	-	20	20	6	33	9	3	-	3
d	666	22	68	68	96	214	17	76	19	80
Zabierzów	a 1972	40	259	256	226	586	53	147	54	323
b	168	4	32	29	23	55	4	10	-	35
c	181	1	39	39	12	73	12	7	2	20
d	1480	30	185	185	191	456	37	128	51	251
Zielonki	a 1775	47	167	167	193	523	51	179	52	331
b	114	4	24	24	14	31	4	8	1	22
c	151	2	26	26	16	58	10	8	2	22
d	1418	40	116	116	163	433	37	163	48	266
POWIAT MIECHOWSKI	a 3821	193	328	321	438	1359	112	367	107	305
b	54	-	14	14	3	26	-	4	-	5
c	260	3	28	28	17	134	24	25	2	17
d	3104	178	278	276	418	1188	86	338	103	242
Gminy miejsko-wiejskie: Urban-rural gminas:										
Miechów	a 2259	66	194	190	258	846	62	213	73	222
b	40	-	8	8	3	20	-	2	-	5
c	174	-	18	18	12	95	14	14	2	16
d	1863	63	163	161	243	726	47	197	70	172
Gminy wiejskie: Rural gminas:										
Charsznica	a 363	27	47	46	24	149	11	30	5	18
b	7	-	3	3	-	3	-	1	-	-
c	18	1	1	1	-	8	3	4	-	-
d	305	24	42	42	24	135	8	25	5	17
Gołcza	a 354	26	33	31	52	99	7	29	12	24
b	1	-	1	1	-	-	-	-	-	-
c	20	-	3	3	2	10	1	2	-	1
d	272	25	27	27	50	88	6	27	12	20
Kozłów	a 219	16	17	17	25	75	7	22	7	11
b	3	-	1	1	-	1	-	1	-	-
c	12	2	2	2	-	4	1	2	-	-
d	176	13	14	14	25	69	6	19	7	9
Książ Wielki	a 308	26	16	16	48	88	15	28	6	15
b	1	-	1	1	-	-	-	-	-	-
c	18	-	2	2	1	9	3	-	-	-
d	240	23	13	13	47	78	11	28	5	13
Raclawice	a 139	9	8	8	11	42	5	28	3	6
b	1	-	-	-	-	1	-	-	-	-
c	7	-	-	-	-	3	1	2	-	-
d	111	9	8	8	11	38	4	26	3	5
Słaboszów	a 179	23	13	13	20	60	5	17	1	9
b	1	-	-	-	-	1	-	-	-	-
c	11	-	2	2	2	5	1	1	-	-
d	137	21	11	11	18	54	4	16	1	6

TABL. 9. **PODMIOTY GOSPODARKI NARODOWEJ WEDŁUG WYBRANYCH SEKCJI POLSKIEJ KLASYFIKACJI DZIAŁALNOŚCI (PKD) ORAZ PODREGIONÓW, POWIATÓW I GMIN W 2007 R. (cd.)**
Stan w dniu 31 XII
ENTITIES OF THE NATIONAL ECONOMY BY SELECTED SECTIONS OF THE POLISH CLASSIFICATION OF ACTIVITIES AS WELL AS SUBREGIONS, POWIATS AND GMINAS IN 2007 (cont.)
As of 31 XII

WYSZCZEGÓLNIENIE SPECIFICATION	Ogółem Grand total	W tym Of which								
		rolnictwo, łowiectwo i leśnictwo <i>agriculture, hunting and forestry</i>	przemysł industry		budownictwo <i>construction</i>	handel hurtowy i detaliczny; naprawa pojazdów samocho- dowych, moto- cykli oraz artykułów użytku osobistego i domowego <i>wholesale and retail trade; re- pair of motor vehicles, motor- cycles and personal and household goods</i>	hotele <i>hotels and restaurants</i>	transport, gospodarka magazynowa i łączność <i>transport, storage and communica- tion</i>	pośrednictwo finansowe <i>financial intermedia- tion</i>	obsługa nieruchomo- ści, wynajem i usługi zwią- zane z prowa- dzeniem dzia- łalności gos- podarczej <i>real estate, renting and business activities</i>
			razem total	w tym przetwórstwo przemysłowe <i>of which manufactur- ing</i>						
POWIAT OLKUSKI ... a	11652	229	1354	1340	1178	4487	347	935	357	1377
b	352	1	105	95	34	134	6	27	2	25
c	1046	7	151	150	71	530	59	83	11	82
d	9475	202	1095	1093	1067	3812	278	824	341	1090
Gminy miejskie: <i>Urban gminas:</i>										
Bukowo a	1038	11	112	110	74	401	33	95	46	145
b	39	1	14	12	2	15	1	2	1	1
c	88	-	17	17	6	42	7	10	-	6
d	827	8	81	81	66	344	25	83	44	106
Gminy miejsko-wiejskie: <i>Urban-rural gminas:</i>										
Olkusz a	5881	65	613	607	603	2282	170	423	190	811
b	192	-	43	39	27	80	3	10	1	15
c	571	3	68	67	38	299	30	34	8	54
d	4775	57	500	499	533	1897	134	378	180	642
Wolbrom a	2354	76	309	305	229	995	81	170	48	206
b	57	-	23	21	3	20	-	5	-	5
c	225	3	39	39	12	120	12	18	-	14
d	1919	70	246	245	213	852	68	147	47	163
Gminy wiejskie: <i>Rural gminas:</i>										
Bolesław a	577	8	61	61	54	205	20	74	20	66
b	19	-	5	5	1	6	1	2	-	2
c	49	1	10	10	8	16	2	7	1	4
d	461	6	46	46	45	183	17	65	19	47
Klucze a	1369	37	233	232	176	452	34	111	43	121
b	37	-	19	18	-	13	1	2	-	2
c	88	-	14	14	5	41	6	10	2	4
d	1147	32	200	200	171	397	27	99	41	107
Trzyciąż a	433	32	26	25	42	152	9	62	10	28
b	8	-	1	-	1	-	-	6	-	-
c	25	-	3	3	2	12	2	4	-	-
d	346	29	22	22	39	139	7	52	10	25
POWIAT OSWIĘCIMSKI	12793	164	1301	1281	1389	4202	374	1072	518	1869
a	455	6	140	130	48	142	1	27	11	55
b	1200	4	156	156	118	576	79	54	23	107
c	9892	126	992	987	1211	3474	292	989	479	1272
d										
Gminy miejskie: <i>Urban gminas:</i>										
Oświęcim a	4136	23	271	267	355	1300	110	380	198	820
b	203	1	48	44	27	55	1	14	6	35
c	470	1	27	27	47	237	33	16	14	48
d	2886	18	193	193	277	1004	74	348	175	436
Gminy miejsko-wiejskie: <i>Urban-rural gminas:</i>										
Brzeszcze a	1893	30	142	137	206	661	55	147	63	299
b	54	1	13	11	5	22	-	3	-	7
c	202	2	19	19	18	107	11	11	3	17
d	1488	21	110	107	182	530	44	133	60	230
Chelmek a	888	8	135	133	90	278	14	68	38	133
b	54	-	32	30	1	12	-	2	1	5
c	73	-	22	22	6	27	1	6	-	7
d	648	6	80	80	80	238	13	60	37	82

TABL. 9. **PODMIOTY GOSPODARKI NARODOWEJ WEDŁUG WYBRANYCH SEKCJI POLSKIEJ KLASYFIKACJI DZIAŁALNOŚCI (PKD) ORAZ PODREGIONÓW, POWIATÓW I GMIN W 2007 R. (cd.)**
Stan w dniu 31 XII
ENTITIES OF THE NATIONAL ECONOMY BY SELECTED SECTIONS OF THE POLISH CLASSIFICATION OF ACTIVITIES AS WELL AS SUBREGIONS, POWIATS AND GMINAS IN 2007 (cont.)
As of 31 XII

WYSZCZEGÓLNIENIE SPECIFICATION	Ogółem Grand total	W tym Of which								
		rolnictwo, łowiectwo i leśnictwo <i>agriculture, hunting and forestry</i>	przemysł industry		budownictwo <i>construction</i>	handel hurtowy i detaliczny; naprawa pojazdów samochodo- wych, moto- cykli oraz artykułów użytku osobistego i domowego <i>wholesale and retail trade; re- pair of motor vehicles, motor- cycles and personal and household goods</i>	hotele <i>hotels and restaurants</i>	transport, gospodarka magazynowa i łączność <i>transport, storage and communica- tion</i>	pośrednictwo finansowe <i>financial intermedia- tion</i>	obsługa nieruchomo- ści, wynajem i usługi zwią- zane z prowa- dzeniem dzia- łalności gos- podarczej <i>real estate, renting and business activities</i>
			razem total	w tym przetwórstwo przemysłowe <i>of which manufac- turing</i>						
POWIAT OSWIĘCIMSKI (dok.)										
Gminy miejsko-wiejskie(dok.): <i>Urban-rural gminas (cont.):</i>										
Kęty a	3021	36	422	417	343	1056	98	174	120	372
b	95	1	34	32	8	37	-	4	3	4
c	257	1	52	52	18	122	19	5	5	26
d	2484	26	332	331	315	895	79	165	111	308
Zator a	633	9	77	76	78	217	27	63	14	57
b	9	-	3	3	2	2	-	1	1	-
c	39	-	8	8	2	19	1	3	-	3
d	517	7	64	64	73	196	26	59	12	46
Gminy wiejskie: <i>Rural gminas:</i>										
Osiek a	360	17	46	45	55	109	11	25	8	26
b	1	1	-	-	-	-	-	-	-	-
c	17	-	3	3	1	8	2	2	-	-
d	311	13	42	42	54	100	9	23	8	25
Oświęcim a	1223	18	126	125	150	404	39	138	55	123
b	31	1	8	8	4	13	-	2	-	2
c	97	-	15	15	18	36	10	6	1	6
d	1018	15	102	101	127	355	29	130	54	110
Polanka Wielka a	262	11	39	39	50	57	6	37	6	16
b	2	-	2	2	-	-	-	-	-	-
c	20	-	4	4	4	7	1	4	-	-
d	223	10	33	33	46	50	5	33	6	16
Przeciszów a	377	12	43	42	62	120	14	40	16	23
b	6	1	-	-	1	1	-	1	-	2
c	25	-	6	6	4	13	1	1	-	-
d	317	10	36	36	57	106	13	38	16	19
POWIAT PROSZOWICKI	2725	122	245	236	337	940	46	245	77	224
Gminy miejsko-wiejskie: <i>Urban-rural gminas:</i>										
Proszowice a	1330	44	105	102	159	490	24	100	40	133
b	57	1	12	10	8	22	-	-	-	7
c	120	-	18	17	12	62	2	6	-	8
d	1015	39	74	74	135	404	21	94	34	95
Gminy wiejskie: <i>Rural gminas:</i>										
Koniusza a	378	14	41	39	42	128	2	26	10	28
b	10	-	3	3	-	6	-	-	-	1
c	16	-	8	8	1	6	-	-	-	-
d	278	13	30	28	41	113	2	26	8	23
Koszyce a	278	17	28	25	28	100	7	29	8	17
b	7	-	2	2	-	4	-	-	-	-
c	21	-	3	3	-	12	1	3	-	-
d	221	14	23	20	28	83	6	26	7	17
Nowe Brzesko a	368	19	42	41	42	120	10	36	11	25
b	10	-	6	6	2	1	-	-	-	-
c	23	-	7	7	3	7	1	2	-	1
d	302	18	28	28	37	111	9	34	11	23

TABL. 9. **PODMIOTY GOSPODARKI NARODOWEJ WEDŁUG WYBRANYCH SEKCJI POLSKIEJ KLASYFIKACJI DZIAŁALNOŚCI (PKD) ORAZ PODREGIONÓW, POWIATÓW I GMIN W 2007 R. (cd.)**
Stan w dniu 31 XII
ENTITIES OF THE NATIONAL ECONOMY BY SELECTED SECTIONS OF THE POLISH CLASSIFICATION OF ACTIVITIES AS WELL AS SUBREGIONS, POWIATS AND GMINAS IN 2007 (cont.)
As of 31 XII

WYSZCZEGÓLNIENIE SPECIFICATION	Ogółem Grand total	W tym Of which								
		rolnictwo, łowiectwo i leśnictwo <i>agriculture, hunting and forestry</i>	przemysł industry		budownictwo <i>construction</i>	handel hurtowy i detaliczny; naprawa pojazdów samochodo- wych, moto- cykli oraz artykułów użytku osobistego i domowego <i>wholesale and retail trade; re- pair of motor vehicles, motor- cycles and personal and household goods</i>	hotele i restauracje <i>hotels and restaurants</i>	transport, gospodarka magazynowa i łączność <i>transport, storage and communica- tion</i>	pośrednictwo finansowe <i>financial intermedia- tion</i>	obsługa nieruchomo- ści, wynajem i usługi zwią- zane z prowa- dzeniem dzia- łalności gos- podarczej <i>real estate, renting and business activities</i>
			razem total	w tym przetwórstwo przemysłowe <i>of which manufac- turing</i>						
POWIAT PROSZOWICKI (dok.) Gminy wiejskie (dok.): Rural gminas (cont.):										
Palecznica	a 188	14	12	12	36	61	1	25	3	9
b	1	-	-	-	-	1	-	-	-	-
c	7	-	-	-	1	4	-	2	-	-
d	156	13	12	12	35	53	1	23	3	8
Radziemice	a 183	14	17	17	30	41	2	29	5	12
b	4	-	3	3	-	-	-	1	-	-
c	7	-	4	4	1	2	-	-	-	-
d	142	13	10	10	29	39	2	28	5	9
POWIAT TARNOWSKI	a 8490	350	1127	1101	1368	2343	150	697	248	675
b	225	1	88	85	20	82	1	4	1	8
c	476	9	105	98	67	205	22	30	2	17
d	6659	269	917	912	1270	2037	121	663	244	607
Gminy miejsko-wiejskie: Urban-rural gminas:										
Ciężkowice	a 489	43	61	60	76	124	15	26	4	40
b	12	-	6	6	-	4	-	-	-	1
c	28	2	8	7	4	9	3	-	-	-
d	377	38	47	47	72	110	11	26	4	36
Ryglice	a 452	20	103	103	69	102	7	30	13	30
b	6	-	2	2	-	1	-	-	-	-
c	14	1	-	-	2	8	1	2	-	-
d	368	16	100	100	67	91	5	28	13	29
Tuchów	a 826	24	149	148	101	230	13	52	23	76
b	22	-	6	6	2	9	-	1	-	-
c	45	-	11	11	2	26	2	3	-	1
d	650	19	131	131	97	194	9	48	22	72
Wojnicz ¹	a 641	26	56	56	110	190	12	52	22	54
b	22	1	6	6	4	6	-	-	-	3
c	41	-	5	5	6	24	3	2	-	-
d	495	21	44	44	99	159	8	50	22	48
Zakliczyn	a 584	35	49	47	132	136	10	49	17	42
b	12	-	3	2	2	7	-	-	-	-
c	43	1	5	4	11	16	1	3	-	3
d	447	28	41	41	119	112	9	46	17	37
Żabno	a 789	23	105	100	128	234	14	62	31	54
b	38	-	18	18	2	15	-	-	1	1
c	49	-	13	12	7	18	1	5	-	1
d	586	15	69	67	118	197	13	57	30	43
Gminy wiejskie: Rural gminas:										
Gromnik	a 249	13	16	15	65	64	5	9	7	16
b	3	-	-	-	2	-	-	-	-	-
c	7	-	-	-	1	3	1	-	1	1
d	189	10	15	15	61	60	3	9	6	13
Lisia Góra	a 579	22	62	61	85	144	13	70	22	43
b	10	-	6	5	-	4	-	-	-	-
c	33	-	7	7	4	13	3	2	-	1
d	454	17	49	49	81	126	10	68	22	42
Pleśna	a 439	28	48	48	82	113	7	40	8	36
b	9	-	5	5	-	2	-	-	-	1
c	18	1	2	2	2	9	1	-	-	2
d	360	25	41	41	80	100	6	40	8	31

1 Do 2006 r. gmina wiejska.
1 Until 2006 rural gmina.

TABL. 9. PODMIOTY GOSPODARKI NARODOWEJ WEDŁUG WYBRANYCH SEKCJI POLSKIEJ KLASYFIKACJI DZIAŁALNOŚCI (PKD) ORAZ PODREGIONÓW, POWIATÓW I GMIN W 2007 R. (cd.)
 Stan w dniu 31 XII
ENTITIES OF THE NATIONAL ECONOMY BY SELECTED SECTIONS OF THE POLISH CLASSIFICATION OF ACTIVITIES AS WELL AS SUBREGIONS, POWIATS AND GMINAS IN 2007 (cont.)
As of 31 XII

WYSZCZEGÓLNIENIE <i>SPECIFICATION</i>	Ogółem <i>Grand total</i>	W tym <i>Of which</i>										
		rolnictwo, łowiectwo i leśnictwo <i>agriculture, hunting and forestry</i>		przemysł <i>industry</i>		budownictwo <i>construction</i>	handel hurtowy i detaliczny; naprawa pojazdów samochodo- wych, moto- cykli oraz artykułów użytku osobistego i domowego <i>wholesale and retail trade; re- pair of motor vehicles, motor- cycles and personal and household goods</i>	hotele <i>hotels and restaurants</i>	transport, gospodarka magazynowa i łączność <i>transport, storage and communica- tion</i>	pośrednictwo finansowe <i>financial intermedia- tion</i>	obsługa nieruchomo- ści, wynajem i usługi zwią- zane z prowa- dzeniem dzia- łalności gospo- darczej <i>real estate, renting and business activities</i>	
		razem <i>total</i>	w tym przetwórstwo przemysłowe <i>of which manufac- turing</i>									
POWIAT TARNOWSKI (dok.)												
<i>Gminy wiejskie (dok.): Rural gminas (cont.):</i>												
Radłów a	362	15	36	29	66	90	7	26	9	33		
b	6	-	2	1	1	2	-	-	-	-		
c	28	1	6	4	8	9	-	2	-	1		
d	257	12	25	24	56	78	7	24	9	28		
Rzepiennik Strzyżewski a	218	5	43	43	33	63	2	12	3	12		
b	4	-	3	3	1	-	-	-	-	-		
c	8	1	2	2	-	2	-	-	-	-		
d	170	2	38	38	32	59	2	12	3	12		
Skrzyszów a	673	18	81	81	100	204	14	94	24	54		
b	16	-	8	8	3	4	-	-	-	1		
c	32	-	11	11	3	12	-	5	-	1		
d	574	15	62	62	94	188	14	89	24	51		
Szerzyny a	291	7	111	109	36	58	5	16	4	10		
b	1	-	-	-	-	1	-	-	-	-		
c	5	-	3	3	-	-	-	1	-	-		
d	244	3	107	106	36	56	5	15	4	9		
Tarnów a	1361	40	142	139	199	452	17	120	43	140		
b	44	-	13	13	-	25	-	2	-	-		
c	96	2	23	23	14	43	5	3	1	5		
d	1103	29	103	102	182	384	12	115	42	127		
Wierzchosławice a	413	24	51	49	58	114	7	31	15	31		
b	17	-	7	7	4	2	1	1	-	1		
c	23	-	8	6	1	9	1	2	-	1		
d	304	14	36	36	50	102	5	28	15	26		
Wietrzychowice a	124	7	14	13	28	25	2	8	3	4		
b	3	-	3	3	-	-	-	-	-	-		
c	6	-	1	1	1	4	-	-	-	-		
d	81	5	9	9	26	21	2	8	3	3		
POWIAT WIELICKI ..	9551	158	1100	1086	1374	3187	298	827	275	1067		
a	397	8	97	97	37	148	17	16	5	43		
b	864	7	152	148	97	357	68	42	11	71		
c	7673	132	841	834	1235	2676	213	769	258	862		
<i>Gminy miejsko-wiejskie: Urban-rural gminas:</i>												
Niepołomice a	1956	47	232	228	250	641	63	173	52	204		
b	105	-	41	41	12	30	2	2	-	7		
c	182	1	22	21	17	91	12	8	3	14		
d	1526	42	165	163	220	519	49	163	49	169		
Wieliczka a	4952	41	563	558	665	1714	149	378	166	660		
b	227	3	41	41	21	89	11	12	4	33		
c	463	3	79	78	49	189	35	16	6	52		
d	3978	33	439	436	593	1433	103	350	155	503		
<i>Gminy wiejskie: Rural gminas:</i>												
Biskupice a	596	15	65	65	94	196	13	86	10	51		
b	7	-	2	2	-	3	-	2	-	-		
c	39	-	12	12	4	9	3	8	-	-		
d	518	14	51	51	90	184	10	76	10	50		
Gdów a	1254	33	134	130	238	407	42	133	21	77		
b	35	4	6	6	2	19	2	-	-	2		
c	107	1	19	17	15	42	10	7	2	5		
d	1026	26	108	107	220	345	30	126	19	68		
Klaj a	793	22	106	105	127	229	31	57	26	75		
b	23	1	7	7	2	7	2	-	1	1		
c	73	2	20	20	12	26	8	3	-	-		
d	625	17	78	77	112	195	21	54	25	72		

TABL. 9. PODMIOTY GOSPODARKI NARODOWEJ WEDŁUG WYBRANYCH SEKCJI POLSKIEJ KLASYFIKACJI DZIAŁALNOŚCI (PKD) ORAZ PODREGIONÓW, POWIATÓW I GMIN W 2007 R. (cd.)
 Stan w dniu 31 XII
ENTITIES OF THE NATIONAL ECONOMY BY SELECTED SECTIONS OF THE POLISH CLASSIFICATION OF ACTIVITIES AS WELL AS SUBREGIONS, POWIATS AND GMINAS IN 2007 (cont.)
As of 31 XII

WYSZCZEGÓLNIENIE <i>SPECIFICATION</i>	Ogółem <i>Grand total</i>	W tym <i>Of which</i>								
		rolnictwo, łowiectwo i leśnictwo <i>agriculture, hunting and forestry</i>	przemysł <i>industry</i>		budownictwo <i>construction</i>	handel hurtowy i detaliczny; naprawa pojazdów samochodo- wych, moto- cykli oraz artykułów użytku osobistego i domowego <i>wholesale and retail trade; re- pair of motor vehicles, motor- cycles and personal and household goods</i>	hotele i restauracje <i>hotels and restaurants</i>	transport, gospodarka magazynowa i łączność <i>transport, storage and communica- tion</i>	pośrednictwo finansowe <i>financial intermedia- tion</i>	obsługa nieruchomo- ści, wynajem i usługi zwią- zane z prowa- dzeniem dzia- łalności gospo- darczej <i>real estate, renting and business activities</i>
			razem <i>total</i>	w tym przetwórstwo przemysłowe <i>of which manufactu- ring</i>						
Miasto na prawach powiatu <i>City with powiat status</i>										
Tarnów										
a	10079	80	904	889	809	3140	195	718	517	1726
b	708	1	147	139	88	273	10	22	9	97
c	929	5	102	101	66	449	46	37	19	134
d	7431	63	641	635	648	2406	137	656	485	1247
Podregion nowosądecki Subregion	84958	3346	12769	12564	11727	22989	5032	6147	2145	7652
a	2715	21	656	613	312	968	128	180	33	246
b	6020	65	1031	1017	456	2638	483	376	61	518
c	68429	2982	10905	10872	10930	19280	4369	5577	1964	5936
d										
POWIAT GORLIICKI										
a	6082	420	743	726	1119	1453	154	319	159	525
b	216	3	72	69	29	69	7	9	4	12
c	352	16	60	60	30	162	14	21	3	30
d	4667	363	593	589	1055	1207	127	288	149	428
Gminy miejskie: <i>Urban gminas:</i>										
Gorlice										
a	2303	33	261	259	243	684	67	89	84	287
b	159	-	51	49	21	55	3	6	3	11
c	203	-	28	28	16	107	8	4	3	23
d	1657	28	180	180	201	515	54	78	77	232
Gminy miejsko-wiejskie: <i>Urban-rural gminas:</i>										
Biecz										
a	714	44	106	104	107	188	16	57	16	49
b	14	-	6	5	2	5	1	-	-	-
c	39	-	9	9	3	16	2	6	-	2
d	548	34	87	87	102	166	11	51	15	40
Gminy wiejskie: <i>Rural gminas:</i>										
Bobowa										
a	329	20	37	35	101	65	9	11	3	19
b	4	-	-	-	-	1	-	1	-	-
c	6	-	2	2	1	3	-	-	-	-
d	258	17	33	31	100	60	8	10	3	14
Gorlice										
a	850	55	117	116	149	215	23	58	19	74
b	7	-	4	4	-	1	1	1	-	-
c	34	2	9	9	4	13	-	4	-	2
d	707	48	104	103	145	201	22	53	19	70
Lipinki										
a	246	24	34	34	35	61	8	19	7	14
b	3	1	-	-	-	2	-	-	-	-
c	11	1	2	2	1	5	-	1	-	-
d	192	18	32	32	34	53	8	18	6	13
Łużna										
a	291	19	44	44	76	63	3	16	9	16
b	5	-	2	2	-	1	-	1	-	1
c	10	1	3	3	-	4	-	1	-	1
d	239	17	38	38	76	57	3	14	9	12
Moszczenica										
a	160	16	20	20	38	31	2	13	2	10
b	1	-	-	-	1	-	-	-	-	-
c	8	-	4	4	-	2	-	2	-	-
d	127	15	16	16	37	27	2	11	2	10
Ropa										
a	407	49	46	44	172	57	7	20	8	9
b	5	-	1	1	2	1	-	-	1	-
c	12	1	-	-	2	6	3	-	-	-
d	355	46	43	43	168	50	4	20	7	7
Sękowa										
a	261	53	31	27	34	48	6	15	4	21
b	6	1	2	2	-	3	-	-	-	-
c	12	4	1	1	-	5	-	1	-	1
d	193	45	24	24	34	39	6	14	4	14
Uście Gorlickie										
a	521	107	47	43	164	41	13	21	7	26
b	12	1	6	6	3	-	2	-	-	-
c	17	7	2	2	3	1	1	2	-	1
d	391	95	36	35	158	39	9	19	7	16

TABL. 9. **PODMIOTY GOSPODARKI NARODOWEJ WEDŁUG WYBRANYCH SEKCJI POLSKIEJ KLASYFIKACJI DZIAŁALNOŚCI (PKD) ORAZ PODREGIONÓW, POWIATÓW I GMIN W 2007 R. (cd.)**
Stan w dniu 31 XII
ENTITIES OF THE NATIONAL ECONOMY BY SELECTED SECTIONS OF THE POLISH CLASSIFICATION OF ACTIVITIES AS WELL AS SUBREGIONS, POWIATS AND GMINAS IN 2007 (cont.)
As of 31 XII

WYSZCZEGÓLNIENIE SPECIFICATION		W tym Of which									
		rolnictwo, łowiectwo i leśnictwo <i>agriculture, hunting and forestry</i>	przemysł <i>industry</i>		budownictwo <i>construction</i>	handel hurtowy i detaliczny; naprawa pojazdów samochodo- wych, moto- cykli oraz artykułów użytku osobistego i domowego <i>wholesale and retail trade; re- pair of motor vehicles, motor- cycles and personal and household goods</i>	hotele <i>hotels and restaurants</i>	transport, gospodarka magazynowa i łączność <i>transport, storage and communica- tion</i>	pośrednictwo finansowe <i>financial intermedia- tion</i>	obsługa nieruchomo- ści, wynajem i usługi zwią- zane z prowa- dzeniem dzia- łalności gospo- darczej <i>real estate, renting and business activities</i>	
			razem <i>total</i>	w tym przetwórstwo przemysłowe <i>of which manufac- turing</i>							
a - ogółem <i>total</i>	Ogółem <i>Grand total</i>										
b - spółki handlowe <i>commercial companies</i>											
c - spółki cywilne <i>civil law partnerships</i>											
d - osoby fizyczne <i>natural persons</i>											
POWIAT LIMANOWSKI	a b c d	6902 139 288 5634	464 1 430	728 38 55 599	696 36 54 598	1402 16 30 1355	1822 56 123 1632	187 5 10 162	485 8 19 455	146 1 3 134	501 5 22 388
Gminy miejskie: <i>Urban gminas:</i>											
Limanowa	a b c d	1442 66 103 1065	20 - - 16	134 13 14 102	133 13 14 102	172 12 7 152	389 30 47 310	34 2 2 28	98 3 6 86	41 1 2 36	206 3 11 149
Mszana Dolna	a b c d	644 23 45 498	12 - - 10	75 6 7 57	73 6 7 57	74 - 2 72	245 13 25 207	25 - 3 21	25 - 1 24	12 - - 11	60 2 5 39
Gminy wiejskie: <i>Rural gminas:</i>											
Dobra	a b c d	434 6 16 357	54 - - 53	35 2 5 28	34 2 4 28	104 1 2 102	100 2 6 90	17 - - 15	26 - 1 25	9 - 1 7	22 - - 21
Jodłownik	a b c d	429 3 12 345	42 1 - 38	51 1 3 43	47 1 3 43	67 - 3 64	118 1 1 114	11 - 1 10	34 - 2 32	4 - - 4	21 - 1 17
Kamienica	a b c d	354 6 10 284	36 - - 34	29 3 1 25	28 2 1 25	102 1 2 99	79 - 5 73	13 - - 12	18 2 1 15	4 - - 3	17 - - 12
Laskowa	a b c d	360 6 9 290	32 - - 31	46 2 3 37	43 2 3 37	81 - - 81	80 1 3 76	7 2 1 4	24 1 1 22	5 - - 5	17 - - 14
Limanowa	a b c d	1028 5 15 917	99 - - 94	115 2 2 99	103 2 2 99	253 1 6 246	234 2 3 229	16 - - 16	87 - 2 85	27 - - 27	62 - 2 55
Łukowica	a b c d	374 - 15 320	33 - - 29	26 - 2 24	26 - 2 24	81 - 1 80	118 - 9 107	6 - - 6	35 - 2 33	5 - - 5	17 - 1 14
Mszana Dolna	a b c d	864 11 26 755	71 - 1 69	123 3 6 111	118 2 6 110	228 - 3 225	233 2 12 219	18 1 1 16	45 2 2 41	12 - - 12	37 - - 35
Niedźwiedz	a b c d	352 5 10 296	18 - - 16	49 2 5 42	49 2 5 42	93 1 - 92	75 1 2 71	25 - 2 21	25 - - 25	3 - - 3	11 - - 7
Słupnice	a b c d	247 1 9 214	30 - - 29	11 - 3 7	10 - 3 7	105 - 2 103	36 1 2 33	4 - - 4	16 - - 16	6 - - 6	6 - - 5
Tymbark	a b c d	374 7 18 293	17 - - 11	34 4 4 24	32 4 4 24	42 4 2 40	115 3 8 103	11 - - 9	52 - 1 51	18 - - 15	25 - 1 20

TABL. 9. **PODMIOTY GOSPODARKI NARODOWEJ WEDŁUG WYBRANYCH SEKCJI POLSKIEJ KLASYFIKACJI DZIAŁALNOŚCI (PKD) ORAZ PODREGIONÓW, POWIATÓW I GMIN W 2007 R. (cd.)**
Stan w dniu 31 XII
ENTITIES OF THE NATIONAL ECONOMY BY SELECTED SECTIONS OF THE POLISH CLASSIFICATION OF ACTIVITIES AS WELL AS SUBREGIONS, POWIATS AND GMINAS IN 2007 (cont.)
As of 31 XII

WYSZCZEGÓLNIENIE SPECIFICATION	Ogółem Grand total	W tym Of which									
		rolnictwo, łowiectwo i leśnictwo <i>agriculture, hunting and forestry</i>	przemysł industry		budownictwo <i>construction</i>	handel hurtowy i detaliczny; naprawa pojazdów samochodo- wych, moto- cykli oraz artykułów użytku osobistego i domowego <i>wholesale and retail trade; re- pair of motor vehicles, motor- cycles and personal and household goods</i>	hotele i restauracje <i>hotels and restaurants</i>	transport, gospodarka magazynowa i łączność <i>transport, storage and communica- tion</i>	pośrednictwo finansowe <i>financial intermedia- tion</i>	obsługa nieruchomo- ści, wynajem i usługi zwią- zane z prowa- dzeniem dzia- łalności gos- podarczej <i>real estate, renting and business activities</i>	
			razem total	w tym przetwórstwo przemysłowe <i>of which manufac- turing</i>							
POWIAT	a	9664	245	1613	1608	1563	2891	313	663	209	834
MYŚLENICKI	b	290	2	72	70	31	112	5	15	4	24
	c	730	8	159	158	54	303	54	36	4	59
	d	7942	221	1375	1374	1477	2461	250	612	197	683
Gminy miejsko-wiejskie: <i>Urban-rural gminas:</i>											
Dobczyce	a	1243	29	129	129	192	389	39	110	29	143
	b	41	-	10	10	1	16	1	5	-	5
	c	93	1	13	13	7	41	7	8	1	8
	d	1020	27	105	105	184	331	30	97	26	123
Myślenice	a	4138	71	579	578	566	1299	151	277	100	455
	b	178	1	42	41	23	71	1	7	3	13
	c	404	5	70	70	31	174	31	13	3	45
	d	3263	61	465	465	511	1050	117	257	93	352
Sułkowice	a	1000	18	250	250	127	328	23	46	26	55
	b	15	-	7	7	1	3	1	1	-	-
	c	44	1	7	7	3	22	4	3	-	2
	d	878	17	235	235	123	302	18	42	26	46
Gminy wiejskie: <i>Rural gminas:</i>											
Lubień	a	467	16	55	53	100	102	19	58	14	26
	b	6	-	-	-	2	3	-	-	-	1
	c	26	-	6	5	1	9	1	7	-	1
	d	382	14	48	48	97	88	18	51	14	23
Pcim	a	593	20	90	89	144	196	25	28	10	21
	b	12	-	5	5	-	2	1	2	-	2
	c	33	-	12	12	3	13	3	-	-	-
	d	510	19	73	72	141	180	21	26	10	18
Raciechowice	a	373	26	42	42	62	114	12	35	6	25
	b	5	-	2	2	-	1	-	-	-	2
	c	29	-	10	10	1	11	1	2	-	1
	d	293	23	30	30	61	100	11	33	5	20
Siepraw	a	806	14	364	363	69	211	14	17	9	48
	b	19	-	4	3	1	12	-	-	1	-
	c	58	-	30	30	3	21	1	-	-	2
	d	695	12	329	329	65	176	13	17	8	44
Tokarnia	a	473	18	62	62	130	105	13	60	2	19
	b	5	-	-	-	2	1	-	-	-	-
	c	24	1	6	6	1	5	6	3	-	-
	d	403	17	55	55	127	98	6	57	2	16
Wiśniowa	a	571	33	42	42	173	147	17	32	13	42
	b	9	1	2	2	1	3	1	-	-	1
	c	19	-	5	5	4	7	-	-	-	-
	d	498	31	35	35	168	136	16	32	13	41
POWIAT	a	10852	660	950	913	2337	2599	520	756	257	890
NOWOSĄDECKI	b	347	6	94	87	39	100	31	26	1	26
	c	525	4	74	70	66	212	47	41	1	30
	d	8762	611	757	751	2231	2274	435	687	241	686

TABL. 9. **PODMIOTY GOSPODARKI NARODOWEJ WEDŁUG WYBRANYCH SEKCJI POLSKIEJ KLASYFIKACJI DZIAŁALNOŚCI (PKD) ORAZ PODREGIONÓW, POWIATÓW I GMIN W 2007 R. (cd.)**
Stan w dniu 31 XII
ENTITIES OF THE NATIONAL ECONOMY BY SELECTED SECTIONS OF THE POLISH CLASSIFICATION OF ACTIVITIES AS WELL AS SUBREGIONS, POWIATS AND GMINAS IN 2007 (cont.)
As of 31 XII

WYSZCZEGÓLNIENIE SPECIFICATION	Ogółem Grand total	W tym Of which								
		rolnictwo, łowiectwo i leśnictwo agriculture, hunting and forestry	przemysł industry		budownictwo construction	handel hurtowy i detaliczny; naprawa pojazdów samochodo- wych, moto- cykli oraz artykułów użytku osobistego i domowego wholesale and retail trade; re- pair of motor vehicles, motor- cycles and personal and household goods	hotele i restauracje hotels and restaurants	transport, gospodarka magazynowa i łączność transport, storage and communica- tion	pośrednictwo finansowe financial intermedia- tion	obsługa nieruchomo- ści, wynajem i usługi zwią- zane z prowa- dzeniem dzia- łalności gospo- darczej real estate, renting and business activities
			razem total	w tym przetwórstwo przemysłowe of which manufactu- ring						
POWIAT NOWOSĄDECKI (cd.)										
Gminy miejskie: Urban gminas:										
Grybów a	375	10	31	31	97	99	9	18	10	38
b	10	-	4	4	-	5	-	-	-	-
c	20	-	1	1	2	10	4	2	-	-
d	288	9	26	26	95	83	5	15	9	26
Gminy miejsko-wiejskie: Urban-rural gminas:										
Krynica-Zdrój a	1800	61	110	110	197	386	220	153	35	244
b	80	-	11	11	10	22	15	6	-	8
c	128	1	9	9	13	51	18	12	-	7
d	1362	56	89	89	174	311	187	135	35	144
Muszyna a	794	33	53	52	159	194	47	45	25	63
b	40	-	15	15	2	9	6	3	-	2
c	30	1	5	5	4	10	3	2	-	3
d	638	30	32	32	153	174	38	40	24	49
Piwiczna-Zdrój a	780	35	38	37	228	158	79	70	15	51
b	20	-	4	4	3	3	5	3	-	1
c	38	1	3	3	6	10	6	5	-	-
d	655	30	29	29	219	144	66	61	13	46
Stary Sącz a	1355	55	146	143	241	384	39	103	45	109
b	57	2	14	12	7	18	1	6	1	4
c	90	-	12	12	6	44	6	5	-	7
d	1096	48	118	118	228	321	30	92	43	89
Gminy wiejskie: Rural gminas:										
Chelmiec a	1328	81	145	136	200	405	25	114	36	121
b	40	1	8	7	6	14	1	2	-	5
c	57	-	10	10	8	22	2	7	-	6
d	1123	78	121	118	186	368	21	105	35	104
Gródek nad Dunajcem a	344	26	38	29	70	86	17	21	8	16
b	8	-	3	-	-	1	2	1	-	-
c	15	-	1	1	1	10	2	-	-	-
d	262	24	28	28	69	75	13	20	6	15
Grybów a	886	68	89	85	374	144	11	24	13	50
b	18	1	8	8	3	4	-	-	-	1
c	21	-	4	4	6	6	1	1	-	-
d	758	65	72	72	365	134	10	23	12	46
Kamionka Wielka a	362	17	49	48	84	87	5	35	3	21
b	7	-	5	5	-	1	-	-	-	1
c	16	-	3	3	-	10	-	1	1	1
d	299	15	40	40	84	76	5	34	2	16
Korzenna a	495	40	34	34	197	68	7	29	16	15
b	4	-	2	2	1	1	-	-	-	-
c	16	1	4	4	5	5	-	-	-	-
d	407	38	28	28	191	61	7	29	16	14
Łabowa a	222	45	22	22	62	26	6	9	7	13
b	10	-	6	6	2	2	-	-	-	-
c	4	-	2	2	-	1	-	-	-	1
d	180	44	14	14	59	23	6	9	7	10

TABL. 9. **PODMIOTY GOSPODARKI NARODOWEJ WEDŁUG WYBRANYCH SEKCJI POLSKIEJ KLASYFIKACJI DZIAŁALNOŚCI (PKD) ORAZ PODREGIONÓW, POWIATÓW I GMIN W 2007 R. (cd.)**
Stan w dniu 31 XII
ENTITIES OF THE NATIONAL ECONOMY BY SELECTED SECTIONS OF THE POLISH CLASSIFICATION OF ACTIVITIES AS WELL AS SUBREGIONS, POWIATS AND GMINAS IN 2007 (cont.)
As of 31 XII

WYSZCZEGÓLNIENIE SPECIFICATION	Ogółem Grand total	W tym Of which								
		rolnictwo, łowiectwo i leśnictwo <i>agriculture, hunting and forestry</i>	przemysł industry		budownictwo <i>construction</i>	handel hurtowy i detaliczny; naprawa pojazdów samochodo- wych, moto- cykli oraz artykułów użytku osobistego i domowego <i>wholesale and retail trade; re- pair of motor vehicles, motor- cycles and personal and household goods</i>	hotele <i>hotels and restaurants</i>	transport, gospodarka magazynowa i łączność <i>transport, storage and communica- tion</i>	pośrednictwo finansowe <i>financial intermedia- tion</i>	obsługa nieruchomo- ści, wynajem i usługi zwią- zane z prowa- dzeniem dzia- łalności gospo- darczej <i>real estate, renting and business activities</i>
			razem total	w tym przetwórstwo przemysłowe <i>of which manufac- turing</i>						
POWIAT NOWOSĄDECKI (dok.)										
Gminy wiejskie (dok.): <i>Rural gminas (cont.):</i>										
Łącko a	697	46	76	73	160	187	22	33	10	52
b	17	-	5	5	2	8	-	2	-	-
c	35	-	7	5	5	13	3	1	-	3
d	558	43	64	63	153	164	19	30	9	43
Łososina Dolna a	459	67	47	44	80	111	7	45	8	30
b	14	2	2	1	2	6	-	1	-	1
c	16	-	6	4	1	4	1	2	-	1
d	376	61	39	39	77	99	6	42	7	26
Nawojowa a	355	21	36	35	78	106	6	15	8	23
b	9	-	5	5	-	3	-	-	-	1
c	12	-	5	5	2	3	-	2	-	-
d	290	18	26	25	76	99	5	13	6	20
Podegrodzie a	462	42	28	27	81	126	6	37	15	38
b	10	-	1	1	1	3	-	1	-	2
c	21	-	2	2	5	12	-	-	-	1
d	362	40	25	24	75	111	6	36	14	32
Rytko a	138	13	8	7	29	32	14	5	3	6
b	3	-	1	1	-	1	1	1	-	-
c	6	-	-	-	2	1	1	1	-	-
d	108	12	6	6	27	31	11	3	3	6
POWIAT NOWOTARSKI	12620	636	1832	1779	1387	3478	760	1171	362	945
Gminy miejskie: <i>Urban gminas:</i>										
Nowy Targ a	4308	56	632	624	299	1632	139	232	157	496
b	159	1	38	34	15	72	3	5	-	17
c	460	-	95	94	35	230	18	8	6	32
d	3408	48	492	491	247	1322	115	216	150	401
Szczawnica a	753	29	44	42	68	132	236	83	5	53
b	18	3	5	5	1	1	3	2	-	1
c	59	-	4	4	3	22	20	1	-	2
d	622	24	34	33	64	108	213	80	5	36
Gminy miejsko-wiejskie: <i>Urban-rural gminas:</i>										
Rabka-Zdrój a	1352	28	163	159	108	348	108	92	48	116
b	52	-	5	4	8	21	1	6	-	1
c	94	-	8	8	5	38	14	8	1	11
d	1050	27	148	147	95	288	92	78	41	77
Gminy wiejskie: <i>Rural gminas:</i>										
Czarny Dunajec a	812	50	129	121	95	229	28	74	28	48
b	12	-	4	4	-	6	-	2	-	-
c	49	-	11	11	1	17	3	7	1	5
d	659	47	111	106	94	205	25	65	26	41
Czorsztyn a	840	90	63	61	49	67	62	370	7	23
b	15	-	1	1	4	3	3	2	-	2
c	19	-	6	6	2	5	2	2	-	1
d	757	89	54	54	43	59	56	366	7	17

TABL. 9. **PODMIOTY GOSPODARKI NARODOWEJ WEDŁUG WYBRANYCH SEKCJI POLSKIEJ KLASYFIKACJI DZIAŁALNOŚCI (PKD) ORAZ PODREGIONÓW, POWIATÓW I GMIN W 2007 R. (cd.)**
Stan w dniu 31 XII
ENTITIES OF THE NATIONAL ECONOMY BY SELECTED SECTIONS OF THE POLISH CLASSIFICATION OF ACTIVITIES AS WELL AS SUBREGIONS, POWIATS AND GMINAS IN 2007 (cont.)
As of 31 XII

WYSZCZEGÓLNIENIE SPECIFICATION	Ogółem Grand total	W tym Of which								
		rolnictwo, łowiectwo i leśnictwo <i>agriculture, hunting and forestry</i>	przemysł <i>industry</i>		budownictwo <i>construction</i>	handel hurtowy i detaliczny; naprawa pojazdów samochodo- wych, moto- cykli oraz artykułów użytku osobistego i domowego <i>wholesale and retail trade; re- pair of motor vehicles, motor- cycles and personal and household goods</i>	hotele <i>hotels and restaurants</i>	transport, gospodarka magazynowa i łączność <i>transport, storage and communica- tion</i>	pośrednictwo finansowe <i>financial intermedia- tion</i>	obsługa nieruchomo- ści, wynajem i usługi zwią- zane z prowa- dzeniem dzia- łalności gos- podarczej <i>real estate, renting and business activities</i>
			razem <i>total</i>	w tym przetwórstwo przemysłowe <i>of which manufac- turing</i>						
POWIAT NOWOTARSKI (dok.) Gminy wiejskie (dok.): <i>Rural gminas (cont.):</i>										
Jabłonka	a 724	89	113	106	142	149	20	52	16	32
b	13	-	5	5	3	3	-	-	1	-
c	40	1	8	8	4	13	1	4	5	-
d	585	81	93	93	135	132	17	48	9	28
Krościenko nad Dunajcem	a 466	22	35	30	62	89	40	87	12	30
b	6	-	-	-	1	4	-	-	-	-
c	32	-	2	2	4	9	6	4	1	4
d	367	17	27	27	57	75	34	83	10	24
Lipnica Wielka	a 266	40	25	25	72	57	9	9	8	9
b	2	-	1	1	1	-	-	-	-	-
c	9	-	2	2	1	5	1	-	-	-
d	226	38	22	22	70	52	8	9	8	9
Ląpsze Niższe	a 356	49	32	30	91	54	17	20	8	18
b	8	-	3	2	2	1	-	-	-	1
c	14	-	5	5	1	3	2	-	-	-
d	275	40	23	23	88	51	14	17	7	14
Nowy Targ	a 1115	69	259	255	131	303	33	63	35	50
b	14	-	4	3	1	7	-	1	-	1
c	52	-	14	14	6	13	7	3	1	4
d	937	61	240	238	124	282	26	59	34	44
Ochotnica Dolna	a 385	40	78	75	96	71	23	19	6	8
b	6	-	2	1	1	-	-	2	-	-
c	16	-	1	1	3	10	-	-	-	-
d	326	35	74	73	92	61	23	17	6	7
Raba Wyżna	a 622	40	146	145	89	168	18	25	23	29
b	11	-	6	6	-	5	-	-	-	-
c	34	1	8	8	4	14	2	2	-	2
d	515	36	132	131	84	148	16	23	22	24
Spytkowice	a 203	19	44	44	34	46	8	12	2	10
b	6	-	1	1	-	4	-	1	-	-
c	5	1	3	3	-	1	-	-	-	-
d	171	15	40	40	34	40	8	11	2	7
Szaflary	a 418	15	69	62	51	133	19	33	7	23
b	15	-	5	3	2	6	-	1	-	-
c	20	-	8	6	2	7	-	1	-	2
d	332	15	54	53	47	120	19	31	7	15
POWIAT SUSKI	a 7078	218	1834	1819	860	1937	273	387	124	435
b	141	-	55	51	15	41	10	8	-	6
c	517	22	131	131	23	217	35	36	5	28
d	5823	162	1628	1628	820	1671	226	343	116	336
Gminy miejskie: <i>Urban gminas:</i>										
Jordanów	a 551	10	93	91	62	181	12	32	20	46
b	22	-	10	9	2	7	1	1	-	-
c	41	-	5	5	3	26	2	3	-	2
d	424	8	75	75	57	147	9	28	19	36
Sucha Beskidzka	a 1234	15	115	114	122	413	67	54	26	128
b	50	-	13	13	6	20	2	4	-	2
c	128	5	10	10	6	71	9	5	2	12
d	919	6	89	89	109	320	56	45	22	87

TABL. 9. **PODMIOTY GOSPODARKI NARODOWEJ WEDŁUG WYBRANYCH SEKCJI POLSKIEJ KLASYFIKACJI DZIAŁALNOŚCI (PKD) ORAZ PODREGIONÓW, POWIATÓW I GMIN W 2007 R. (cd.)**
Stan w dniu 31 XII
ENTITIES OF THE NATIONAL ECONOMY BY SELECTED SECTIONS OF THE POLISH CLASSIFICATION OF ACTIVITIES AS WELL AS SUBREGIONS, POWIATS AND GMINAS IN 2007 (cont.)
As of 31 XII

WYSZCZEGÓLNIENIE SPECIFICATION	Ogółem Grand total	W tym Of which								
		rolnictwo, łowiectwo i leśnictwo <i>agriculture, hunting and forestry</i>	przemysł industry		budownictwo <i>construction</i>	handel hurtowy i detaliczny; naprawa pojazdów samochodo- wych, moto- cykli oraz artykułów użytku osobistego i domowego <i>wholesale and retail trade; re- pair of motor vehicles, motor- cycles and household goods</i>	hotele i restauracje <i>hotels and restaurants</i>	transport, gospodarka magazynowa i łączność <i>transport, storage and communica- tion</i>	pośrednictwo finansowe <i>financial intermedia- tion</i>	obsługa nieruchomo- ści, wynajem i usługi zwią- zane z prowa- dzeniem dzia- łalności gospo- darczej <i>real estate, renting and business activities</i>
			razem total	w tym przetwórstwo przemysłowe <i>of which manufactu- ring</i>						
POWIAT SUSKI (dok.)										
Gminy miejsko-wiejskie: <i>Urban-rural gminas:</i>										
Maków Podhalański .. a	1811	32	624	622	169	513	37	92	29	115
b	35	-	20	19	4	9	-	-	-	2
c	142	2	48	48	6	60	5	7	2	8
d	1518	19	551	551	158	443	32	85	27	91
Gminy wiejskie: <i>Rural gminas:</i>										
Budzów a	487	27	145	145	102	97	14	27	7	10
b	1	-	-	-	-	1	-	-	-	-
c	24	2	4	4	2	11	1	3	-	-
d	422	24	141	141	100	85	13	24	7	9
Bystra-Sidzina a	454	35	184	181	50	88	19	16	6	15
b	1	-	-	-	-	-	-	1	-	-
c	34	2	16	16	1	10	-	1	1	1
d	379	29	165	165	49	78	18	14	5	11
Jordanów a	712	29	200	196	140	187	10	44	11	31
b	5	-	2	1	1	2	-	-	-	-
c	31	-	11	11	2	9	3	5	-	1
d	624	27	184	184	137	175	7	39	11	24
Stryszawa a	713	19	145	145	96	220	32	35	12	36
b	6	-	2	2	-	1	-	1	-	2
c	41	4	11	11	3	12	6	4	-	-
d	613	14	132	132	93	206	26	30	12	33
Zawoja a	708	42	197	196	75	131	72	54	6	36
b	16	-	4	4	1	1	7	1	-	-
c	43	7	9	9	-	10	9	3	-	2
d	588	30	183	183	74	119	55	50	6	32
Zembrzyce a	408	9	131	129	44	107	10	33	7	18
b	5	-	4	3	1	-	-	-	-	-
c	33	-	17	17	-	8	-	5	-	2
d	336	5	108	108	43	98	10	28	7	13
POWIAT	8685	182	604	583	546	1889	2223	1046	131	863
TATRZANSKI	261	-	21	18	34	83	40	22	1	39
b	732	1	54	51	43	271	144	85	3	84
d	7051	172	515	511	469	1530	2031	937	125	602
Gminy miejskie: <i>Urban gminas:</i>										
Zakopane a	5391	38	321	315	286	1194	1305	668	90	651
b	201	-	15	14	29	66	31	8	1	35
c	539	1	32	30	30	218	101	46	3	71
d	4223	34	272	269	227	907	1168	612	85	427
Gminy wiejskie: <i>Rural gminas:</i>										
Biały Dunajec a	492	26	65	63	35	126	130	24	7	28
b	5	-	1	1	-	2	1	-	-	-
c	17	-	5	5	2	5	3	1	-	1
d	433	26	56	56	33	119	126	23	7	24

TABL. 9. **PODMIOTY GOSPODARKI NARODOWEJ WEDŁUG WYBRANYCH SEKCJI POLSKIEJ KLASYFIKACJI DZIAŁALNOŚCI (PKD) ORAZ PODREGIONÓW, POWIATÓW I GMIN W 2007 R. (cd.)**
Stan w dniu 31 XII
ENTITIES OF THE NATIONAL ECONOMY BY SELECTED SECTIONS OF THE POLISH CLASSIFICATION OF ACTIVITIES AS WELL AS SUBREGIONS, POWIATS AND GMINAS IN 2007 (cont.)
As of 31 XII

WYSZCZEGÓLNIENIE SPECIFICATION	Ogółem Grand total	W tym Of which									
		rolnictwo, łowiectwo i leśnictwo <i>agriculture, hunting and forestry</i>	przemysł <i>industry</i>		budownictwo <i>construction</i>	handel hurtowy i detaliczny; naprawa pojazdów samochodo- wych, moto- cykli oraz artykułów użytku osobistego i domowego <i>wholesale and retail trade; re- pair of motor vehicles, motor- cycles and personal and household goods</i>	hotele i restauracje <i>hotels and restaurants</i>	transport, gospodarka magazynowa i łączność <i>transport, storage and communica- tion</i>	pośrednictwo finansowe <i>financial intermedia- tion</i>	obsługa nieruchomo- ści, wynajem i usługi zwią- zane z prowa- dzeniem dzia- łalności gospo- darczej <i>real estate, renting and business activities</i>	
			razem <i>total</i>	w tym przetwórstwo przemysłowe <i>of which manufac- turing</i>							
POWIAT TATRZAŃSKI (dok.)											
Gminy wiejskie (dok.): <i>Rural gminas (cont.):</i>											
Bukowina Tatrzańska .a	958	71	81	76	53	157	273	128	9	61	
b	23	-	1	-	1	5	5	8	-	1	
c	64	-	8	7	1	11	13	22	-	2	
d	803	69	69	69	51	139	254	98	8	57	
Kościeliskoa	767	12	50	47	84	133	170	137	16	62	
b	17	-	3	2	3	4	2	1	-	3	
c	47	-	4	4	5	12	13	6	-	5	
d	643	9	42	41	76	117	153	130	16	39	
Poronina	1077	35	87	82	88	279	345	89	9	61	
b	15	-	1	1	1	6	1	5	-	-	
c	65	-	5	5	5	25	14	10	-	5	
d	949	34	76	76	82	248	330	74	9	55	
POWIAT WADOWICKI	a	14967	417	3738	3722	1810	4508	384	729	337	1227
b	456	1	141	134	41	177	10	24	1	43	
c	1190	7	235	233	86	578	64	51	19	89	
d	12358	362	3348	3346	1672	3743	307	654	311	1014	
Gminy miejsko-wiejskie: <i>Urban-rural gminas:</i>											
Andrychówa	4000	134	593	590	587	1328	108	182	121	421	
b	177	1	51	49	14	64	5	13	1	20	
c	371	2	68	67	28	169	18	11	11	41	
d	3250	121	473	473	542	1093	85	158	108	329	
Kalwaria Zebrzydowska	a	2697	45	1507	1506	122	592	51	55	20	115
b	51	-	20	20	1	26	1	1	-	1	
c	197	1	57	57	14	97	9	2	3	10	
d	2321	38	1427	1427	107	467	40	52	16	92	
Wadowicea	4241	72	798	795	474	1439	106	193	105	461	
b	167	-	45	42	19	68	4	6	-	17	
c	413	1	57	57	25	226	23	17	4	32	
d	3374	64	692	692	423	1139	78	170	99	389	
Gminy wiejskie: <i>Rural gminas:</i>											
Brzeźnicaa	679	30	129	125	94	196	28	65	14	32	
b	10	-	4	3	2	4	-	-	-	-	
c	31	-	7	7	3	13	3	2	-	1	
d	576	28	117	115	89	179	25	63	13	30	
Lanckoronaa	489	17	170	170	58	111	13	18	11	41	
b	11	-	2	2	1	5	-	1	-	2	
c	30	-	17	17	2	7	1	2	-	1	
d	401	16	151	151	55	99	11	15	11	32	

TABL. 9. **PODMIOTY GOSPODARKI NARODOWEJ WEDŁUG WYBRANYCH SEKCJI POLSKIEJ KLASYFIKACJI DZIAŁALNOŚCI (PKD) ORAZ PODREGIONÓW, POWIATÓW I GMIN W 2007 R. (dok.)**
Stan w dniu 31 XII
ENTITIES OF THE NATIONAL ECONOMY BY SELECTED SECTIONS OF THE POLISH CLASSIFICATION OF ACTIVITIES AS WELL AS SUBREGIONS, POWIATS AND GMINAS IN 2007 (cont.)
As of 31 XII

WYSZCZEGÓLNIENIE SPECIFICATION	Ogółem Grand total	W tym Of which									
		rolnictwo, łowiectwo i leśnictwo <i>agriculture, hunting and forestry</i>		przemysł industry		budownictwo <i>construction</i>	handel hurtowy i detaliczny; naprawa pojazdów samochodo- wych, moto- cykli oraz artykułów użytku osobistego i domowego <i>wholesale and retail trade; re- pair of motor vehicles, motor- cycles and personal and household goods</i>	hotele i restauracje <i>hotels and restaurants</i>	transport, gospodarka magazynowa i łączność <i>transport, storage and communica- tion</i>	pośrednictwo finansowe <i>financial intermedia- tion</i>	obsługa nieruchomo- ści, wynajem i usługi zwią- zane z prowa- dzeniem dzia- łalności gos- podarczej <i>real estate, renting and business activities</i>
		razem total	w tym przetwórstwo przemysłowe <i>of which manufac- turing</i>								
POWIAT WADOWICKI (dok.)											
Gminy wiejskie (dok.): <i>Rural gminas (cont.):</i>											
Mucharz	a 289	10	27	26	45	96	8	23	9	26	
b	4	-	1	-	1	1	-	1	-	-	
c	17	-	2	-	5	7	2	1	-	-	
d	244	8	24	24	39	88	6	21	9	25	
Spytkowice	a 606	21	72	70	124	207	22	44	8	25	
b	11	-	6	6	1	3	-	-	-	1	
c	41	3	6	5	3	16	5	5	-	1	
d	509	15	59	59	120	188	17	39	8	22	
Stryków	a 517	24	156	156	80	138	17	13	9	26	
b	6	-	1	1	-	2	-	-	-	2	
c	20	-	3	3	2	13	1	-	-	1	
d	453	19	152	152	77	123	16	13	9	23	
Tomice	a 727	25	164	163	106	198	15	74	15	37	
b	8	-	4	4	2	1	-	1	-	-	
c	30	-	6	6	1	16	1	4	-	2	
d	625	21	153	153	103	181	14	69	15	32	
Wieprz	a 722	39	122	121	120	203	16	62	25	43	
b	11	-	7	7	-	3	-	1	-	-	
c	40	-	12	12	3	14	1	7	1	-	
d	605	32	100	100	117	186	15	54	23	40	
Miasto na prawach powiatu <i>City with powiat status</i>											
Nowy Sącz	a 8108	104	727	718	703	2412	218	591	420	1432	
b	528	4	83	78	68	197	10	46	20	68	
c	783	3	88	88	53	387	38	45	8	113	
d	5962	88	546	544	577	1819	165	498	357	1055	
Podregion	a 104349	475	9106	9017	9053	29449	3388	8362	4198	24039	
m. Kraków	b 11789	53	1703	1645	1572	3381	431	512	251	3175	
Subregion	c 12396	42	1428	1421	990	5162	840	499	151	2319	
d	71875	336	5887	5865	6423	20851	2090	7330	3765	15021	
Miasto na prawach powiatu <i>City with powiat status</i>											
Kraków	a 104349	475	9106	9017	9053	29449	3388	8362	4198	24039	
b	11789	53	1703	1645	1572	3381	431	512	251	3175	
c	12396	42	1428	1421	990	5162	840	499	151	2319	
d	71875	336	5887	5865	6423	20851	2090	7330	3765	15021	

TABL. 10. SPÓŁKI HANDLOWE WEDŁUG FORM PRAWNYCH ORAZ WYBRANYCH SEKCJI POLSKIEJ
KLASYFIKACJI DZIAŁALNOŚCI (PKD)
COMMERCIAL COMPANIES BY LEGAL STATUS AND SELECTED SECTIONS OF THE POLISH CLASSIFICATION
OF ACTIVITIES

WYSZCZEGÓLNIENIE SPECIFICATION	Ogółem <i>Grand total</i>	Spółki kapitałowe <i>Companies</i>			Spółki osobowe <i>Partnerships</i>				
		razem <i>total</i>	akcyjne <i>joint stock</i>	z o. o. <i>limited liability</i>	razem <i>total</i>	partnerskie <i>professional partnerships</i>	jawne <i>unlimited partnerships</i>	komandy- towe <i>limited partnerships</i>	komandy- towo-akcyjne <i>joint stock- -limited partnerships</i>
a - 31 XII 2006 r. b - 31 XII 2007 r. c - 2006 = 100									
OGÓŁEM	17300	14419	633	13786	2881	84	2612	167	18
TOTAL	18588	15323	649	14674	3265	96	2814	313	42
	107,4	106,3	102,5	106,4	113,3	114,3	107,7	187,4	233,3
w tym: of which:									
Rolnictwo, łowiectwo i leśnictwo	104	100	-	100	4	-	4	-	-
<i>Agriculture, hunting and forestry</i>	111	106	1	105	5	-	5	-	-
	106,7	106,0	x	105,0	125,0	-	125,0	-	-
Rybackstwo	3	3	-	3	-	-	-	-	-
<i>Fishing</i>	3	3	-	3	-	-	-	-	-
	100,0	100,0	-	100,0	-	-	-	-	-
Górnictwo	73	69	7	62	4	-	3	1	-
<i>Mining and quarrying</i>	72	69	7	62	3	-	3	-	-
	98,6	100,0	100,0	100,0	75,0	-	100,0	x	-
Przetwórstwo przemysłowe	3204	2753	172	2581	451	-	440	10	1
<i>Manufacturing</i>	3313	2831	177	2654	482	-	464	17	1
	103,4	102,8	102,9	102,8	106,9	-	105,5	170,0	100,0
Wytwarzanie i zaopatrywanie w energię elektryczną, gaz, wodę	92	88	11	77	4	-	4	-	-
<i>Electricity, gas and water supply</i>	96	92	9	83	4	-	4	-	-
	104,3	104,5	81,8	107,8	100,0	-	100,0	-	-
Budownictwo	2125	1917	81	1836	208	-	186	19	3
<i>Construction</i>	2354	2085	78	2007	269	-	210	44	15
	110,8	108,8	96,3	109,3	129,3	-	112,9	231,6	500,0
Handel hurtowy i detaliczny; naprawa pojazdów samochodowych, motocykli oraz artykułów użytku osobistego i domowego	5594	4105	122	3983	1489	-	1434	55	-
<i>Wholesale and retail trade; repair of motor vehicles, motorcycles and personal and household goods</i>	5802	4233	129	4104	1569	1	1476	91	1
	103,7	103,1	105,7	103,0	105,4	x	102,9	165,5	x
Hotele i restauracje	551	475	16	459	76	-	73	3	-
<i>Hotels and restaurants</i>	635	535	17	518	100	-	90	9	1
	115,2	112,6	106,3	112,9	131,6	-	123,3	300,0	x
Transport, gospodarka magazynowa i łączność	836	712	22	690	124	-	123	1	-
<i>Transport, storage and communication</i>	898	757	22	735	141	-	139	2	-
	107,4	106,3	100,0	106,5	113,7	-	113,0	200,0	-
Pośrednictwo finansowe	298	257	33	224	41	-	34	7	-
<i>Financial intermediation</i>	329	276	35	241	53	-	42	11	-
	110,4	107,4	106,1	107,6	129,3	-	123,5	157,1	-
Obsługa nieruchomości, wynajem i usługi związane z prowadzeniem działalności gospodarczej	3387	3030	132	2898	357	37	240	66	14
<i>Real estate, renting and business activities</i>	3856	3371	138	3233	485	39	293	129	24
	113,8	111,3	104,5	111,6	135,9	105,4	122,1	195,5	171,4
Administracja publiczna i obrona narodowa; obowiązkowe ubezpiecze- nia społeczne i powszechne ubezpie- czenie zdrowotne	5	5	-	5	-	-	-	-	-
<i>Public administration and defence; compulsory social security</i>	5	5	-	5	-	-	-	-	-
	100,0	100,0	-	100,0	-	-	-	-	-
Edukacja	150	138	2	136	12	-	11	1	-
<i>Education</i>	163	146	2	144	17	-	15	2	-
	108,7	105,8	100,0	105,9	141,7	-	136,4	200,0	-
Ochrona zdrowia i pomoc społeczna	488	402	7	395	86	47	37	2	-
<i>Health and social work</i>	524	421	6	415	103	56	43	4	-
	107,4	104,7	85,7	105,1	119,8	119,1	116,2	200,0	-
Działalność usługowa komunalna, społeczna i indywidualna, pozostała	390	365	28	337	25	-	23	2	-
<i>Other community, social and personal service activities</i>	427	393	28	365	34	-	30	4	-
	109,5	107,7	100,0	108,3	136,0	-	130,4	200,0	-

TABL. 11. SPÓŁKI HANDLOWE WEDŁUG FORM PRAWNYCH ORAZ PODREGIONÓW I POWIATÓW
COMMERCIAL COMPANIES BY LEGAL STATUS AS WELL AS SUBREGIONS AND POWIATS

WYSZCZEGÓLNIENIE SPECIFICATION	Ogółem <i>Grand total</i>	Spółki kapitałowe <i>Companies</i>			Spółki osobowe <i>Partnerships</i>				
		razem <i>total</i>	akcyjne <i>joint stock</i>	z o. o. <i>limited liability</i>	razem <i>total</i>	partnerskie <i>professional partnerships</i>	jawne <i>unlimited partnerships</i>	komandytowe <i>limited partnerships</i>	komandytowo-akcyjne <i>joint stock-limited partnerships</i>
WOJEWÓDZTWO a	17300	14419	633	13786	2881	84	2612	167	18
VOIVODSHIP b	18588	15323	649	14674	3265	96	2814	313	42
..... c	107,4	106,3	102,5	106,4	113,3	114,3	107,7	187,4	233,3
Podregion krakowsko-tarnowski a	3854	2998	115	2883	856	20	820	15	1
Subregion b	4084	3149	122	3027	935	23	881	31	-
..... c	106,0	105,0	106,1	105,0	109,2	115,0	107,4	206,7	x
Powiaty:									
<i>Powiats:</i>									
bocheński a	214	152	6	146	62	-	59	3	-
..... b	219	154	7	147	65	-	62	3	-
..... c	102,3	101,3	116,7	100,7	104,8	-	105,1	100,0	-
brzeski a	142	105	3	102	37	2	34	1	-
..... b	148	110	3	107	38	2	35	1	-
..... c	104,2	104,8	100,0	104,9	102,7	100,0	102,9	100,0	-
chrzanowski a	491	404	14	390	87	1	86	-	-
..... b	508	416	13	403	92	1	89	2	-
..... c	103,5	103,0	92,9	103,3	105,7	100,0	103,5	x	-
dąbrowski a	61	33	2	31	28	1	27	-	-
..... b	61	34	2	32	27	1	26	-	-
..... c	100,0	103,0	100,0	103,2	96,4	100,0	96,3	-	-
krakowski a	779	610	25	585	169	1	166	2	-
..... b	868	670	30	640	198	1	191	6	-
..... c	111,4	109,8	120,0	109,4	117,2	100,0	115,1	300,0	-
miechowski a	54	44	3	41	10	-	10	-	-
..... b	54	43	1	42	11	-	11	-	-
..... c	100,0	97,7	33,3	102,4	110,0	-	110,0	-	-
olkuski a	338	273	15	258	65	1	64	-	-
..... b	352	284	14	270	68	1	63	4	-
..... c	104,1	104,0	93,3	104,7	104,6	100,0	98,4	x	-
oświęcimski a	446	358	12	346	88	-	86	2	-
..... b	455	359	14	345	96	-	94	2	-
..... c	102,0	100,3	116,7	99,7	109,1	-	109,3	100,0	-
proszowicki a	86	53	-	53	33	-	32	1	-
..... b	89	53	-	53	36	-	35	1	-
..... c	103,5	100,0	-	100,0	109,1	-	109,4	100,0	-
tarnowski a	203	136	4	132	67	9	57	1	-
..... b	225	149	4	145	76	9	64	3	-
..... c	110,8	109,6	100,0	109,8	113,4	100,0	112,3	300,0	-
wielicki a	365	278	3	275	87	1	85	1	-
..... b	397	300	4	296	97	2	91	4	-
..... c	108,8	107,9	133,3	107,6	111,5	200,0	107,1	400,0	-
Miasto na prawach powiatu									
<i>City with powiat status</i>									
Tarnów a	675	552	28	524	123	4	114	4	1
..... b	708	577	30	547	131	6	120	5	-
..... c	104,9	104,5	107,1	104,4	106,5	150,0	105,3	125,0	x

TABL. 11. SPÓŁKI HANDLOWE WEDŁUG FORM PRAWNYCH ORAZ PODREGIONÓW I POWIATÓW (dok.)

COMMERCIAL COMPANIES BY LEGAL STATUS AS WELL AS SUBREGIONS AND POWIATS (cont.)

WYSZCZEGÓLNIENIE SPECIFICATION	Ogółem <i>Grand total</i>	Spółki kapitałowe <i>Companies</i>			Spółki osobowe <i>Partnerships</i>					
		razem <i>total</i>	akcyjne <i>joint stock</i>	z o. o. <i>limited liability</i>	razem <i>total</i>	partnerskie <i>professional partnerships</i>	jawne <i>unlimited partnerships</i>	komandytowe <i>limited partnerships</i>	komandytowo-akcyjne <i>joint stock-limited partnerships</i>	
a - 31 XII 2006 r. b - 31 XII 2007 r. c - 2006 = 100										
Podregion nowosądecki a	2563	1868	63	1805	695	14	671	10	-	
Subregion b	2715	1957	66	1891	758	15	719	24	-	
..... c	105,9	104,8	104,8	104,8	109,1	107,1	107,2	240,0	-	
Powiaty: Powiats:										
gorlicki a	214	158	5	153	56	6	49	1	-	
..... b	216	158	6	152	58	6	51	1	-	
..... c	100,9	100,0	120,0	99,3	103,6	100,0	104,1	100,0	-	
limanowski a	131	68	2	66	63	-	63	-	-	
..... b	139	72	2	70	67	1	66	-	-	
..... c	106,1	105,9	100,0	106,1	106,3	x	104,8	-	-	
myślenicki a	272	196	4	192	76	3	72	1	-	
..... b	290	210	4	206	80	3	74	3	-	
..... c	106,6	107,1	100,0	107,3	105,3	100,0	102,8	300,0	-	
nowosądecki a	320	248	5	243	72	1	71	-	-	
..... b	347	266	5	261	81	1	79	1	-	
..... c	108,4	107,3	100,0	107,4	112,5	100,0	111,3	x	-	
nowotarski a	311	207	8	199	104	-	102	2	-	
..... b	337	222	9	213	115	-	112	3	-	
..... c	108,4	107,2	112,5	107,0	110,6	-	109,8	150,0	-	
suski a	128	97	1	96	31	-	30	1	-	
..... b	141	105	2	103	36	-	34	2	-	
..... c	110,2	108,2	200,0	107,3	116,1	-	113,3	200,0	-	
tatrzański a	244	182	9	173	62	2	60	-	-	
..... b	261	193	9	184	68	2	64	2	-	
..... c	107,0	106,0	100,0	106,4	109,7	100,0	106,7	x	-	
wadowicki a	442	313	14	299	129	-	125	4	-	
..... b	456	318	15	303	138	-	130	8	-	
..... c	103,2	101,6	107,1	101,3	107,0	-	104,0	200,0	-	
Miasto na prawach powiatu City with powiat status										
Nowy Sącz a	501	399	15	384	102	2	99	1	-	
..... b	528	413	14	399	115	2	109	4	-	
..... c	105,4	103,5	93,3	103,9	112,7	100,0	110,1	400,0	-	
Podregion m. Kraków a	10883	9553	455	9098	1330	50	1121	142	17	
Subregion b	11789	10217	461	9756	1572	58	1214	258	42	
..... c	108,3	107,0	101,3	107,2	118,2	116,0	108,3	181,7	247,1	
Miasto na prawach powiatu City with powiat status										
Kraków a	10883	9553	455	9098	1330	50	1121	142	17	
..... b	11789	10217	461	9756	1572	58	1214	258	42	
..... c	108,3	107,0	101,3	107,2	118,2	116,0	108,3	181,7	247,1	

TABL. 12. SPÓLKI HANDLOWE WEDŁUG RODZAJU KAPITAŁU ORAZ FORM PRAWNYCH

COMMERCIAL COMPANIES BY TYPE OF CAPITAL AND LEGAL STATUS

WYSZCZEGÓLNIENIE SPECIFICATION	Ogółem ¹ Grand total ¹	Według rodzaju kapitału By type of capital									
		Skarbu Państwa State Treasury		państwowych osób prawnych state legal persons		samorządu terytorialnego local self-government		prywatnego krajowego private domestic		zagranicznego foreign	
		razem total	w tym jednoosobowe of which sole- shareholder	razem total	w tym o jednorodnym rodzaju of which with homogeneous type	razem total	w tym o jednorodnym rodzaju of which with homogeneous type	razem total	w tym o jednorodnym rodzaju of which with homogeneous type	razem total	w tym o jednorodnym rodzaju of which with homogeneous type
a - 31 XII 2006 r.											
b - 31 XII 2007 r.											
c - 2006 = 100											
OGÓŁEM	17300	170	46	312	81	182	105	15386	13268	2992	1629
TOTAL	18588	168	46	301	75	189	108	16506	14208	3244	1798
	107,4	98,8	100,0	96,5	92,6	103,8	102,9	107,3	107,1	108,4	110,4
Spółki kapitałowe	14419	169	45	305	79	181	105	12540	10491	2933	1598
Companies	15323	167	45	294	73	188	108	13302	11138	3149	1741
	106,3	98,8	100,0	96,4	92,4	103,9	102,9	106,1	106,2	107,4	108,9
akcyjne	633	85	22	42	5	29	7	561	376	87	26
joint stock	649	85	22	44	5	28	5	576	390	89	28
	102,5	100,0	100,0	104,8	100,0	96,6	71,4	102,7	103,7	102,3	107,7
z o. o.	13786	84	23	263	74	152	98	11979	10115	2846	1572
limited liability	14674	82	23	250	68	160	103	12726	10748	3060	1713
	106,4	97,6	100,0	95,1	91,9	105,3	105,1	106,2	106,3	107,5	109,0
Spółki osobowe	2881	1	1	7	2	1	-	2846	2777	59	31
Partnerships	3265	1	1	7	2	1	-	3204	3070	95	57
	113,3	100,0	100,0	100,0	100,0	100,0	-	112,6	110,6	161,0	183,9
partnerskie	84	-	-	-	-	-	-	84	84	-	-
professional partnerships	96	-	-	-	-	-	-	96	96	-	-
	114,3	-	-	-	-	-	-	114,3	114,3	-	-
jawne	2612	1	1	3	2	1	-	2599	2578	25	10
unlimited partnerships	2814	1	1	3	2	1	-	2800	2778	27	11
	107,7	100,0	100,0	100,0	100,0	100,0	-	107,7	107,8	108,0	110,0
komandytowe	167	-	-	4	-	-	-	145	103	32	21
limited partnerships	313	-	-	4	-	-	-	266	165	66	46
	187,4	-	-	100,0	-	-	-	183,4	160,2	206,3	219,0
komandytowo-akcyjne	18	-	-	-	-	-	-	18	12	2	-
joint stock-limited partnerships	42	-	-	-	-	-	-	42	31	2	-
	233,3	-	-	-	-	-	-	233,3	258,3	100,0	-

¹ Sumy danych według rodzaju kapitału nie równają się ich ogólnej liczbie, ponieważ spółki o mieszanym kapitale występują w dwóch lub więcej rubrykach tablicy, zależnie od rodzajów kapitału zaangażowanego w spółce.

¹ The sums of data by type of capital are not equal upon the item grand total, because companies with mixed capital are presented in two or more table columns, depending on type of capital involved in a company.

TABL. 13. SPÓLKI HANDLOWE WEDŁUG RODZAJU KAPITAŁU ORAZ WYBRANYCH SEKCJI POLSKIEJ KLASYFIKACJI DZIAŁALNOŚCI (PKD)
COMMERCIAL COMPANIES BY TYPE OF CAPITAL AND SELECTED SECTIONS OF THE POLISH CLASSIFICATION OF ACTIVITIES

WYSZCZEGÓLNIENIE <i>SPECIFICATION</i>	Ogółem ¹ <i>Grand total¹</i>	Według rodzaju kapitału <i>By type of capital</i>										
		Skarbu Państwa <i>State Treasury</i>		państwowych osób prawnych <i>state legal persons</i>		samorządu terytorialnego <i>local self-government</i>		prywatnego krajowego <i>private domestic</i>		zagranicznego <i>foreign</i>		
		razem <i>total</i>	w tym jednoosobowe <i>of which sole-shareholder</i>	razem <i>total</i>	w tym o jednorodnym rodzaju <i>of which with homogeneous type</i>	razem <i>total</i>	w tym o jednorodnym rodzaju <i>of which with homogeneous type</i>	razem <i>total</i>	w tym o jednorodnym rodzaju <i>of which with homogeneous type</i>	razem <i>total</i>	w tym o jednorodnym rodzaju <i>of which with homogeneous type</i>	
a - 31 XII 2006 r.												
b - 31 XII 2007 r.												
c - 2006 = 100												
OGÓŁEM a	17300	170	46	312	81	182	105	15386	13268	2992	1629	
TOTAL b	18588	168	46	301	75	189	108	16506	14208	3244	1798	
c	107,4	98,8	100,0	96,5	92,6	103,8	102,9	107,3	107,1	108,4	110,4	
w tym: <i>of which:</i>												
Rolnictwo, łowiectwo i leśnictwo a	104	1	1	7	5	-	-	88	70	23	10	
b	111	1	1	7	5	-	-	94	75	25	11	
<i>Agriculture, hunting and forestry</i> c	106,7	100,0	100,0	100,0	100,0	-	-	106,8	107,1	108,7	110,0	
Rybackstwo a	3	1	1	-	-	-	-	2	-	1	-	
<i>Fishing</i> b	3	1	1	-	-	-	-	2	-	1	-	
c	100,0	100,0	100,0	-	-	-	-	100,0	-	100,0	-	
Górnictwo a	73	4	1	6	-	4	2	62	44	13	6	
<i>Mining and quarrying</i> b	72	4	1	4	-	3	2	62	47	14	6	
c	98,6	100,0	100,0	66,7	-	75,0	100,0	100,0	106,8	107,7	100,0	
Przetwórstwo przemysłowe a	3204	64	15	79	18	11	3	2865	2373	618	286	
<i>Manufacturing</i> b	3313	63	16	71	15	8	1	2965	2463	635	299	
c	103,4	98,4	106,7	89,9	83,3	72,7	33,3	103,5	103,8	102,8	104,5	
Wytwarzanie i zaopatrywanie w energię elektryczną, gaz, wodę a	92	9	4	6	2	37	28	52	36	11	3	
b	96	9	3	7	1	39	29	56	37	11	4	
<i>Electricity, gas and water supply</i> c	104,3	100,0	75,0	116,7	50,0	105,4	103,6	107,7	102,8	100,0	133,3	
Budownictwo a	2125	16	5	50	9	19	11	1926	1688	315	169	
<i>Construction</i> b	2354	15	4	50	9	19	10	2142	1865	345	183	
c	110,8	93,8	80,0	100,0	100,0	100,0	90,9	111,2	110,5	109,5	108,3	
Handel hurtowy i detaliczny; naprawa pojazdów samochodowych, motocykli oraz artykułów użytku osobistego i domowego a	5594	17	2	35	4	8	2	4977	4393	1042	601	
b	5802	16	1	34	4	10	2	5150	4543	1086	637	
<i>Wholesale and retail trade; repair of motor vehicles, motorcycles and personal and household goods</i> c	103,7	94,1	50,0	97,1	100,0	125,0	100,0	103,5	103,4	104,2	106,0	
Hotele i restauracje a	551	8	2	16	7	4	-	462	379	134	77	
<i>Hotels and restaurants</i> b	635	8	2	17	7	5	1	539	446	146	83	
c	115,2	100,0	100,0	106,3	100,0	125,0	x	116,7	117,7	109,0	107,8	

1 Sumy danych według rodzaju kapitału nie równają się ich ogólnej liczbie, ponieważ spółki o mieszanym kapitale występują w dwóch lub więcej rubrykach tablicy, zależnie od rodzajów kapitału zaangażowanego w spółce.

1 The sums of data by type of capital are not equal upon the item grand total, because companies with mixed capital are presented in two or more table columns, depending on type of capital involved in a company.

TABL. 13. SPÓŁKI HANDLOWE WEDŁUG RODZAJU KAPITAŁU ORAZ WYBRANYCH SEKCJI POLSKIEJ KLASYFIKACJI DZIAŁALNOŚCI (PKD) (dok.)
COMMERCIAL COMPANIES BY TYPE OF CAPITAL AND SELECTED SECTIONS OF THE POLISH CLASSIFICATION OF ACTIVITIES (cont.)

WYSZCZEGÓLNIENIE SPECIFICATION	Ogółem ¹ Grand total ¹	Według rodzaju kapitału By type of capital										
		Skarbu Państwa State Treasury		państwowych osób prawnych state legal persons		samorządu terytorialnego local self-government		prywatnego krajowego private domestic		zagranicznego foreign		
		razem total	w tym jednoosobowe of which sole- -share- holder	razem total	w tym o jednorodnym rodzaju of which with homogeneous type	razem total	w tym o jednorodnym rodzaju of which with homogeneous type	razem total	w tym o jednorodnym rodzaju of which with homogeneous type	razem total	w tym o jednorodnym rodzaju of which with homogeneous type	
a - 31 XII 2006 r.												
b - 31 XII 2007 r.												
c - 2006 = 100												
Transport, gospodarka ma- gazynowa i łączność	a	836	14	7	23	8	19	11	749	635	123	58
	b	898	14	7	22	7	20	10	805	686	134	65
Transport, storage and communication	c	107,4	100,0	100,0	95,7	87,5	105,3	90,9	107,5	108,0	108,9	112,1
Pośrednictwo finansowe	a	298	1	-	4	2	2	1	279	242	33	16
Financial intermediation	b	329	2	-	4	2	2	-	307	271	36	19
	c	110,4	200,0	-	100,0	100,0	100,0	x	110,0	112,0	109,1	118,8
Obsługa nieruchomości, wy- najem i usługi związane z prowadzeniem działal- ności gospodarczej	a	3387	23	2	69	19	41	18	2998	2566	575	342
	b	3856	23	3	68	19	41	20	3382	2868	695	425
Real estate, renting and business activities	c	113,8	100,0	150,0	98,6	100,0	100,0	111,1	112,8	111,8	120,9	124,3
Administracja publiczna i obrona narodowa; obo- wiązkowe ubezpieczenia społeczne i powszechne ubezpieczenie zdrowotne	a	5	-	-	1	1	-	-	4	4	-	-
	b	5	-	-	1	1	-	-	4	4	-	-
Public administration and defence; compulsory social security	c	100,0	-	-	100,0	100,0	-	-	100,0	100,0	-	-
Edukacja	a	150	1	-	2	-	-	-	138	118	25	12
Education	b	163	1	-	2	-	-	-	149	131	26	14
	c	108,7	100,0	-	100,0	-	-	-	108,0	111,0	104,0	116,7
Ochrona zdrowia i pomoc społeczna	a	488	5	4	5	4	3	2	465	444	28	12
	b	524	5	4	4	3	4	3	500	474	33	13
Health and social work	c	107,4	100,0	100,0	80,0	75,0	133,3	150,0	107,5	106,8	117,9	108,3
Działalność usługowa komu- nalna, społeczna i indywidu- alna, pozostała	a	390	6	2	9	2	34	27	319	276	51	37
	b	427	6	3	10	2	38	30	349	298	57	39
Other community, social and personal service activities	c	109,5	100,0	150,0	111,1	100,0	111,8	111,1	109,4	108,0	111,8	105,4

1 Sumy danych według rodzaju kapitału nie równają się ich ogólnej liczbie, ponieważ spółki o mieszanym kapitale występują w dwóch lub więcej rubrykach tablicy, zależnie od rodzajów kapitału zaangażowanego w spółce.

1 The sums of data by type of capital are not equal upon the item grand total, because companies with mixed capital are presented in two or more table columns, depending on type of capital involved in a company.

TABL. 14. SPÓLKI HANDLOWE WEDŁUG RODZAJU KAPITAŁU ORAZ PODREGIONÓW I POWIATÓW
COMMERCIAL COMPANIES BY TYPE OF CAPITAL AS WELL AS SUBREGIONS AND POWIATS

WYSZCZEGÓLNIENIE SPECIFICATION	Ogółem ¹ Grand total ¹	Według rodzaju kapitału <i>By type of capital</i>									
		Skarbu Państwa State Treasury		państwowych osób prawnych state legal persons		samorządu terytorialnego local self-government		prywatnego krajowego private domestic		zagranicznego foreign	
		razem total	w tym jednoosobowe of which sole- -share- -holder	razem total	w tym o jednoro- dnym rodzaju of which with homogene- ous type	razem total	w tym o jednoro- dnym rodzaju of which with homogene- ous type	razem total	w tym o jednoro- dnym rodzaju of which with homogene- ous type	razem total	w tym o jednoro- dnym rodzaju of which with homogene- ous type
a - 31 XII 2006 r.											
b - 31 XII 2007 r.											
c - 2006 = 100											
WOJEWÓDZTWO	17300	170	46	312	81	182	105	15386	13268	2992	1629
VOIVODSHIP	18588	168	46	301	75	189	108	16506	14208	3244	1798
c	107,4	98,8	100,0	96,5	92,6	103,8	102,9	107,3	107,1	108,4	110,4
Podregion krakowsko- -tarnowski	3854	59	12	95	28	95	60	3491	3034	543	245
b	4084	59	13	91	25	93	55	3710	3226	577	263
Subregion	106,0	100,0	108,3	95,8	89,3	97,9	91,7	106,3	106,3	106,3	107,3
Powiaty: Powiats:											
bocheński	a 214	1	-	3	1	7	6	185	163	38	21
b	219	1	-	3	1	6	5	192	167	39	20
c	102,3	100,0	-	100,0	100,0	85,7	83,3	103,8	102,5	102,6	95,2
brzeski	a 142	-	-	1	-	6	5	131	119	15	5
b	148	-	-	1	-	7	6	136	125	14	5
c	104,2	-	-	100,0	-	116,7	120,0	103,8	105,0	93,3	100,0
chrzanowski	a 491	12	2	19	4	16	8	446	395	49	26
b	508	12	2	18	3	16	8	462	402	57	28
c	103,5	100,0	100,0	94,7	75,0	100,0	100,0	103,6	101,8	116,3	107,7
dąbrowski	a 61	1	-	-	-	2	1	57	52	6	3
b	61	1	-	-	-	2	1	57	52	6	3
c	100,0	100,0	-	-	-	100,0	100,0	100,0	100,0	100,0	100,0
krakowski	a 779	6	1	14	2	14	8	704	594	142	58
b	868	6	1	11	2	15	8	786	665	157	66
c	111,4	100,0	100,0	78,6	100,0	107,1	100,0	111,6	112,0	110,6	113,8
miechowski	a 54	2	-	-	-	2	2	47	41	8	5
b	54	2	-	-	-	-	-	48	42	9	6
c	100,0	100,0	-	-	-	x	x	102,1	102,4	112,5	120,0
olkuski	a 338	4	2	13	4	10	6	313	276	32	13
b	352	4	2	13	4	9	5	324	287	36	17
c	104,1	100,0	100,0	100,0	100,0	90,0	83,3	103,5	104,0	112,5	130,8
oświęcimski	a 446	15	3	10	4	17	13	396	336	63	29
b	455	14	3	11	4	18	13	406	352	59	27
c	102,0	93,3	100,0	110,0	100,0	105,9	100,0	102,5	104,8	93,7	93,1
proszowicki	a 86	-	-	1	-	4	2	81	73	7	3
b	89	-	-	1	-	3	1	84	76	8	4
c	103,5	-	-	100,0	-	75,0	50,0	103,7	104,1	114,3	133,3
tarnowski	a 203	3	-	1	1	1	-	190	164	32	12
b	225	3	-	1	1	1	-	212	185	33	12
c	110,8	100,0	-	100,0	100,0	100,0	-	111,6	112,8	103,1	100,0
wielicki	a 365	-	-	2	2	2	2	327	289	68	34
b	397	1	1	2	2	2	2	356	314	71	36
c	108,8	x	x	100,0	100,0	100,0	100,0	108,9	108,7	104,4	105,9
Miasto na prawach powiatu City with powiat status											
Tarnów	a 675	15	4	31	10	14	7	614	532	83	36
b	708	15	4	30	8	14	6	647	559	88	39
c	104,9	100,0	100,0	96,8	80,0	100,0	85,7	105,4	105,1	106,0	108,3

¹ Sumy danych według rodzaju kapitału nie równają się ich ogólnej liczbie, ponieważ spółki o mieszanym kapitale występują w dwóch lub więcej rubrykach tablicy, zależnie od rodzajów kapitału zaangażowanego w spółce.

¹ The sums of data by type of capital are not equal upon the item grand total, because companies with mixed capital are presented in two or more table columns, depending on type of capital involved in a company.

TABL. 14. SPÓLKI HANDLOWE WEDŁUG RODZAJU KAPITAŁU ORAZ PODREGIONÓW I POWIATÓW (dok.)
COMMERCIAL COMPANIES BY TYPE OF CAPITAL AS WELL AS SUBREGIONS AND POWIATS (cont.)

WYSZCZEGÓLNIENIE SPECIFICATION	Ogółem ¹ Grand total ¹	Według rodzaju kapitału <i>By type of capital</i>									
		Skarbu Państwa State Treasury		państwowych osób prawnych state legal persons		samorządu terytorialnego local self-government		prywatnego krajowego private domestic		zagranicznego foreign	
		razem total	w tym jednoosobowe of which sole- -share- holder	razem total	w tym o jednoro- dnym rodzaju of which with homogene- ous type	razem total	w tym o jednoro- dnym rodzaju of which with homogene- ous type	razem total	w tym o jednoro- dnym rodzaju of which with homogene- ous type	razem total	w tym o jednoro- dnym rodzaju of which with homogene- ous type
a - 31 XII 2006 r.											
b - 31 XII 2007 r.											
c - 2006 = 100											
Podregion nowosądecki a	2563	41	18	38	8	53	32	2330	2047	361	168
Subregion b	2715	39	18	36	8	61	39	2469	2176	368	173
c	105,9	95,1	100,0	94,7	100,0	115,1	121,9	106,0	106,3	101,9	103,0
Powiaty:											
<i>Powiats:</i>											
gorlicki a	214	13	7	7	1	6	2	187	162	27	15
b	216	10	6	4	1	6	2	191	168	24	14
c	100,9	76,9	85,7	57,1	100,0	100,0	100,0	102,1	103,7	88,9	93,3
limanowski a	131	-	-	2	-	2	1	124	110	15	5
b	139	-	-	2	-	3	2	132	117	15	4
c	106,1	-	-	100,0	-	150,0	200,0	106,5	106,4	100,0	80,0
myślenicki a	272	1	-	-	-	3	1	242	214	49	29
b	290	1	-	-	-	4	2	257	224	52	31
c	106,6	100,0	-	-	-	133,3	200,0	106,2	104,7	106,1	106,9
nowosądecki a	320	7	4	8	3	5	4	297	270	31	11
b	347	7	4	8	3	7	6	322	293	32	11
c	108,4	100,0	100,0	100,0	100,0	140,0	150,0	108,4	108,5	103,2	100,0
nowotarski a	311	6	3	3	-	9	5	267	230	64	35
b	337	6	3	3	-	10	6	292	254	65	35
c	108,4	100,0	100,0	100,0	-	111,1	120,0	109,4	110,4	101,6	100,0
suski a	128	-	-	3	1	4	1	117	96	24	9
b	141	1	1	3	1	6	3	127	106	24	9
c	110,2	x	x	100,0	100,0	150,0	300,0	108,5	110,4	100,0	100,0
tatrzański a	244	3	-	5	2	6	4	216	197	33	20
b	261	3	-	6	2	6	4	233	212	33	20
c	107,0	100,0	-	120,0	100,0	100,0	100,0	107,9	107,6	100,0	100,0
wadowicki a	442	8	3	5	1	8	6	406	348	61	26
b	456	8	3	5	1	9	7	418	357	63	27
c	103,2	100,0	100,0	100,0	100,0	112,5	116,7	103,0	102,6	103,3	103,8
Miasto na prawach powiatu											
<i>City with powiat status</i>											
Nowy Sącz a	501	3	1	5	-	10	8	474	420	57	18
b	528	3	1	5	-	10	7	497	445	60	22
c	105,4	100,0	100,0	100,0	-	100,0	87,5	104,9	106,0	105,3	122,2
Podregion m. Kraków a	10883	70	16	179	45	34	13	9565	8187	2088	1216
Subregion b	11789	70	15	174	42	35	14	10327	8806	2299	1362
c	108,3	100,0	93,8	97,2	93,3	102,9	107,7	108,0	107,6	110,1	112,0
Miasto na prawach powiatu											
<i>City with powiat status</i>											
Kraków a	10883	70	16	179	45	34	13	9565	8187	2088	1216
b	11789	70	15	174	42	35	14	10327	8806	2299	1362
c	108,3	100,0	93,8	97,2	93,3	102,9	107,7	108,0	107,6	110,1	112,0

¹ Sumy danych według rodzaju kapitału nie równają się ich ogólnej liczbie, ponieważ spółki o mieszanym kapitale występują w dwóch lub więcej rubrykach tablicy, zależnie od rodzajów kapitału zaangażowanego w spółce.

¹ The sums of data by type of capital are not equal upon the item grand total, because companies with mixed capital are presented in two or more table columns, depending on type of capital involved in a company.

TABL. 2 (16). **PODMIOTY GOSPODARKI NARODOWEJ NOWOZAREJESTROWANE WEDŁUG PODREGIONÓW^a**
W 2007 R.

ENTITIES OF THE NATIONAL ECONOMY NEWLY REGISTERED BY SUBREGIONS^a IN 2007

WYSZCZEGÓLNIENIE <i>SPECIFICATION</i>	Ogółem <i>Grand total</i>	przedsiębiorstwa państwowe <i>state owned enterprises</i>	W tym <i>Of which</i>					spółdzielnie <i>co-operatives</i>	osoby fizyczne prowadzące działalność gospodarczą <i>natural persons conducting economic activity</i>	
			razem <i>total</i>	spółki <i>companies</i>		cywilne <i>civil law partnerships</i>				
				w tym <i>of which</i>						
				handlowe <i>commercial</i>						
				razem <i>total</i>	w tym <i>of which</i>					
	akcyjne <i>joint stock</i>	z o. o. <i>limited liability</i>								
WOJEWÓDZTWO	24119	-	2754	1361	20	1005	1385	8	20422	
VOIVODSHIP										
Podregiony:										
<i>Subregions:</i>										
krakowski	4271	-	376	121	1	90	253	1	3771	
m. Kraków	7884	-	1605	976	14	728	629	5	5854	
nowosądecki	5586	-	326	108	2	77	214	1	5076	
oświęcimski	3787	-	286	94	2	61	191	-	3384	
tarnowski	2591	-	161	62	1	49	98	1	2337	

^a Patrz Uwagi metodyczne pkt 2.7.

^a See methodological notes, item 2.7.

TABL. 3 (17). **PODMIOTY GOSPODARKI NARODOWEJ WYREJESTROWANE WEDŁUG PODREGIONÓW^a W 2007 R.**

ENTITIES OF THE NATIONAL ECONOMY DEREGISTERED BY SUBREGIONS^a IN 2007

WYSZCZEGÓLNIENIE <i>SPECIFICATION</i>	Ogółem <i>Grand total</i>	przedsiębiorstwa państwowe <i>state owned enterprises</i>	W tym <i>Of which</i>							spółdzielnie <i>co-operatives</i>	osoby fizyczne prowadzące działalność gospodarczą <i>natural persons conducting economic activity</i>
			razem <i>total</i>	spółki <i>companies</i>							
				razem <i>total</i>	w tym <i>of which</i>						
					handlowe <i>commercial</i>				cywilne <i>civil law partnerships</i>		
					akcyjne <i>joint stock</i>	w tym <i>of which</i>					
z o. o. <i>limited liability</i>											
WOJEWÓDZTWO	19489	27	1115	162	15	105	951	11	18050		
VOIVODSHIP											
Podregiony:											
<i>Subregions:</i>											
krakowski	2824	1	122	15	2	8	106	2	2651		
m. Kraków	7742	15	577	90	10	57	487	4	7092		
nowosądecki	3493	4	155	15	1	12	139	-	3265		
oświęcimski	3303	6	138	29	2	17	109	-	3088		
tarnowski	2127	1	123	13	-	11	110	5	1954		

^a Patrz Uwagi metodyczne pkt 2.7.

^a See methodological notes, item 2.7.

TABL. 4 (18). **SPÓLKI HANDLOWE WEDŁUG FORM PRAWNYCH I PODREGIONÓW^a W 2007 R.**

Stan w dniu 31 XII

COMMERCIAL COMPANIES BY LEGAL STATUS AND SUBREGIONS^a IN 2007

As of 31 XII

WYSZCZEGÓLNIENIE SPECIFICATION	Ogółem Grand total	Spółki kapitałowe Companies			Spółki osobowe Partnerships				
		razem total	akcyjne joint stock	z o. o. limited liability	razem total	partnerskie professional partnerships	jawne unlimited partnerships	komandytowe limited partnerships	komandytowo-akcyjne joint stock-limited partnerships
WOJEWÓDZTWO	18588	15323	649	14674	3265	96	2814	313	42
VOIVODSHIP									
Podregiony:									
Subregions:									
krakowski	1917	1430	46	1384	487	6	464	17	-
m. Kraków	11789	10217	461	9756	1572	58	1214	258	42
nowosądecki	1828	1324	45	1279	504	12	481	11	-
oświęcimski	1912	1482	58	1424	430	2	410	18	-
tarnowski	1142	870	39	831	272	18	245	9	-

^a Patrz Uwagi metodyczne pkt 2.7.

^a See methodological notes, item 2.7.

TABL. 5 (19). **SPÓLKI HANDLOWE WEDŁUG RODZAJU KAPITAŁU I PODREGIONÓW^a W 2007 R.**

Stan w dniu 31 XII

COMMERCIAL COMPANIES BY TYPE OF CAPITAL AND SUBREGIONS^a IN 2007

As of 31 XII

WYSZCZEGÓLNIENIE SPECIFICATION	Ogółem ^b Grand total ^b	Według rodzaju kapitału <i>By type of capital</i>									
		Skarbu Państwa <i>State Treasury</i>		państwowych osób prawnych <i>state legal persons</i>		samorządu terytorialnego <i>local self-government</i>		prywatnego krajowego <i>private domestic</i>		zagranicznego <i>foreign</i>	
		razem <i>total</i>	w tym jednoosobowe <i>of which sole-shareholder</i>	razem <i>total</i>	w tym o jednorodnym rodzaju <i>of which with homogeneous type</i>	razem <i>total</i>	w tym o jednorodnym rodzaju <i>of which with homogeneous type</i>	razem <i>total</i>	w tym o jednorodnym rodzaju <i>of which with homogeneous type</i>	razem <i>total</i>	w tym o jednorodnym rodzaju <i>of which with homogeneous type</i>
WOJEWÓDZTWO	18588	168	46	301	75	189	108	16506	14208	3244	1798
VOIVODSHIP											
Podregiony: <i>Subregions:</i>											
krakowski	1917	11	2	17	5	30	18	1723	1488	336	163
m. Kraków	11789	70	15	174	42	35	14	10327	8806	2299	1362
nowosądecki	1828	29	14	28	6	42	27	1667	1489	229	106
oświęcimski	1912	39	11	50	13	58	36	1737	1504	239	108
tarnowski	1142	19	4	32	9	24	13	1052	921	141	59

^a Patrz Uwagi metodyczne pkt 2.7.

^a See methodological notes, item 2.7.

^b Sumy danych według rodzaju kapitału nie równają się ich ogólnej liczbie, ponieważ spółki o mieszanym kapitale występują w dwóch lub więcej rubrykach tablicy, zależnie od rodzajów kapitału zaangażowanego w spółce.

^b The sums of data by type of capital are not equal upon the item grand total, because companies with mixed capital are presented in two or more table columns, depending on type of capital involved in a company.

PODMIOTY GOSPODARKI NARODOWEJ WEDŁUG FORM PRAWNYCH

Stan w dniu 31 XII

2006

2007

289368

OGÓLEM

293845

73

PRZEDSIĘBIORSTWA PAŃSTWOWE

45

44239

SPÓŁKI

45860

w tym



17300

SPÓŁKI HANDLOWE

18588

w tym



633

SPÓŁKI AKCYJNE

649

13786

SPÓŁKI Z O.O.

14674

1174

SPÓŁDZIELNIE

1172

773

FUNDACJE

839

6577

STOWARZYSZENIA I ORGANIZACJE SPOŁECZNE

6881

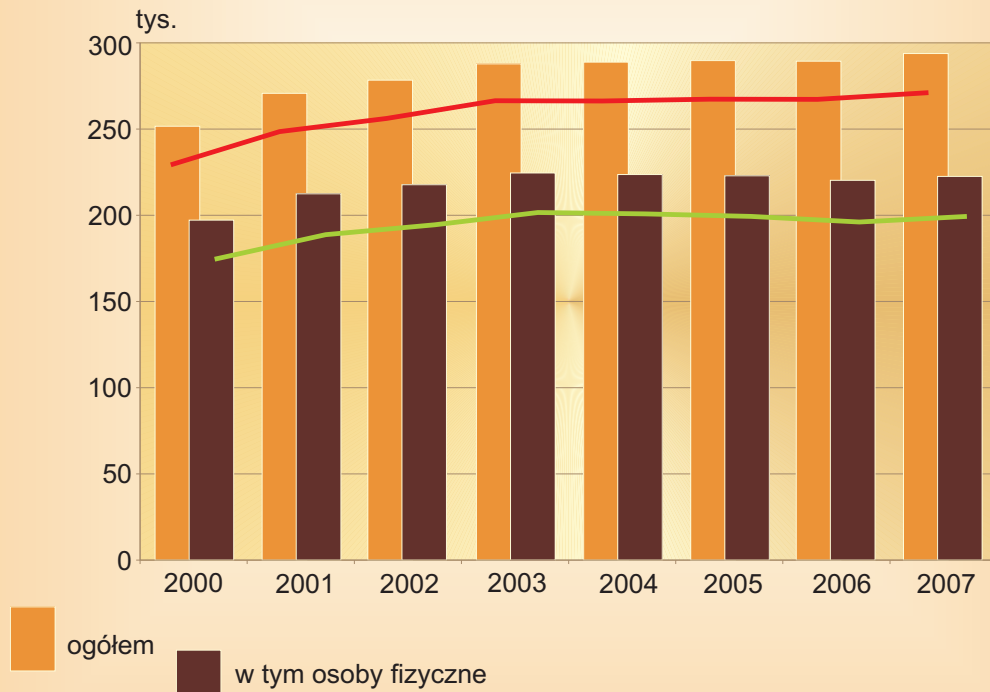
220301

OSOBY FIZYCZNE PROWADZĄCE
DZIAŁALNOŚĆ GOSPODARCZĄ

222530

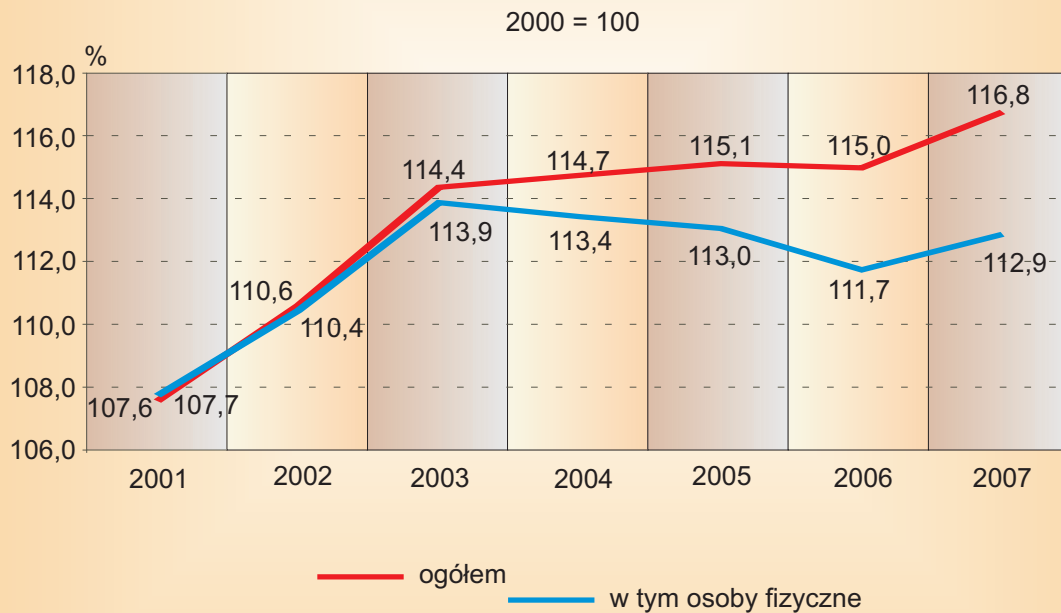
PODMIOTY GOSPODARKI NARODOWEJ W LATACH 2000-2007

Stan w dniu 31 XII

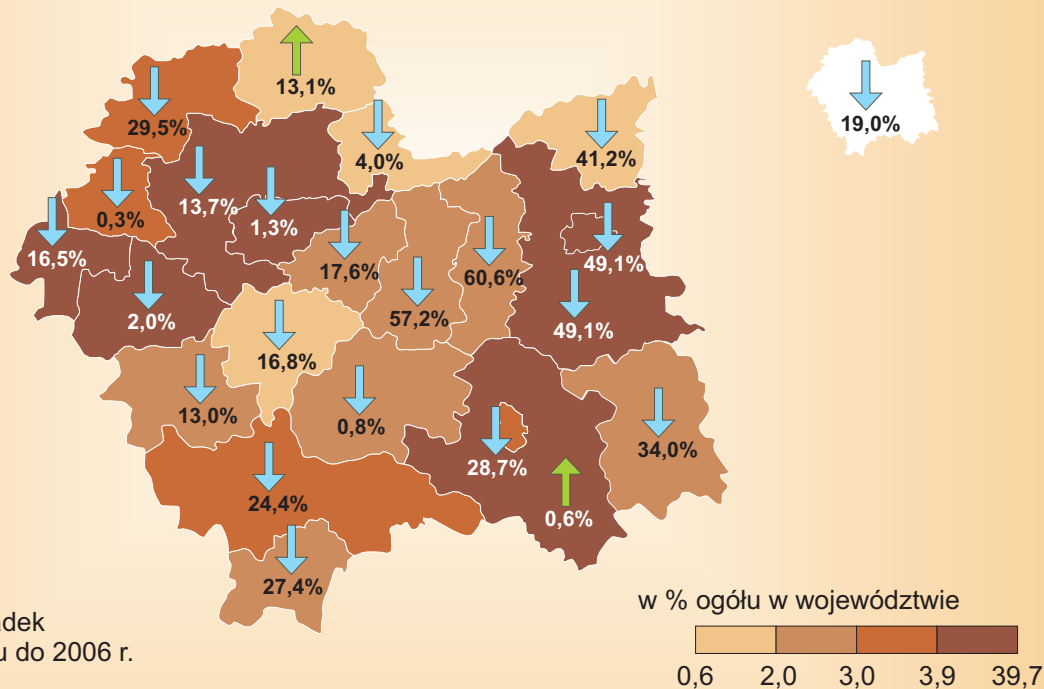


DYNAMIKA PODMIOTÓW GOSPODARKI NARODOWEJ W LATACH 2001-2007

Stan w dniu 31 XII

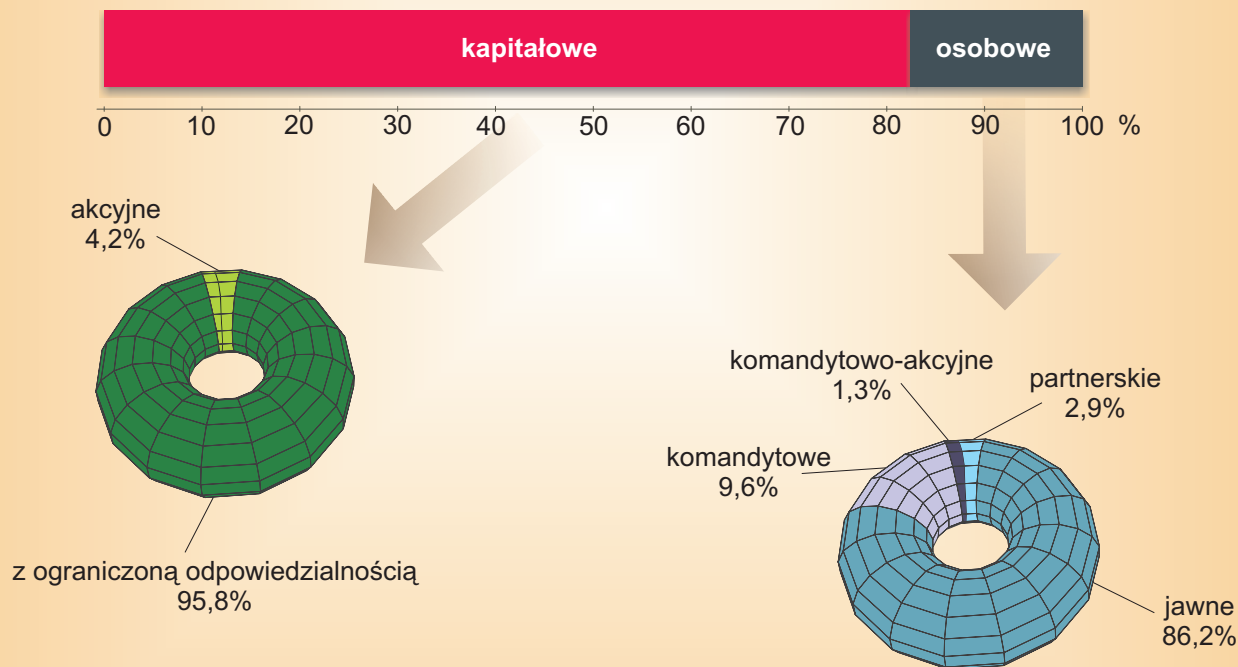


PODMIOTY GOSPODARKI NARODOWEJ WYREJESTROWANE W 2007 R. WEDŁUG POWIATÓW



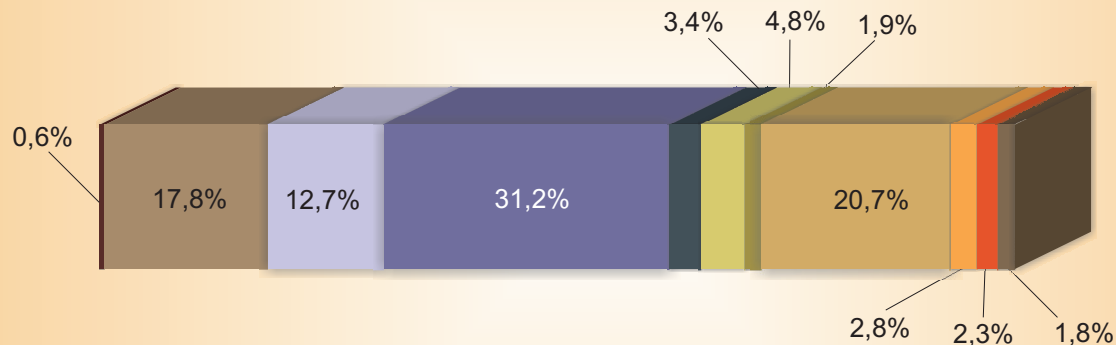
STRUKTURA SPÓŁEK HANDLOWYCH W 2007 R. WEDŁUG FORM PRAWNYCH

Stan w dniu 31 XII



STRUKTURA SPÓŁEK HANDLOWYCH W 2007 R. WEDŁUG WYBRANYCH SEKCJI PKD

Stan w dniu 31 XII



rolnictwo, łowiectwo i leśnictwo
 przetwórstwo przemysłowe
 budownictwo
 handel hurtowy i detaliczny; naprawa pojazdów samochodowych, motocykli oraz artykułów użytku osobistego i domowego

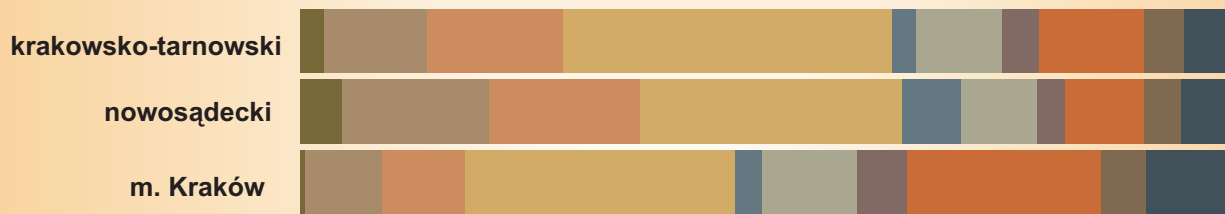
hotele i restauracje
 transport, gospodarka magazynowa i łączność
 pośrednictwo finansowe
 obsługa nieruchomości, wynajem i usługi związane z prowadzeniem działalności gospodarczej

ochrona zdrowia i pomoc społeczna
 działalność usługowa komunalna, społeczna i indywidualna, pozostała
 pozostałe sekcje

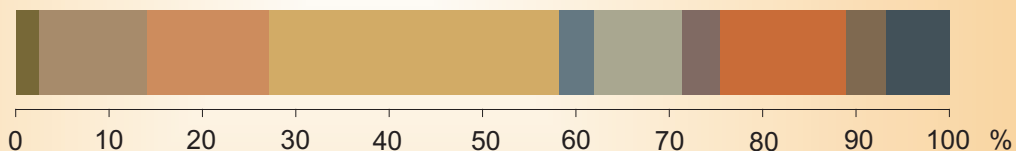
STRUKTURA OSÓB FIZYCZNYCH PROWADZĄCYCH DZIAŁALNOŚĆ GOSPODARCZĄ W 2007 R. WEDŁUG PODREGIONÓW I SEKCJI PKD











Stan w dniu 31 XII

podregiony



województwo



- | | | |
|--|---|---|
|  rolnictwo, łowiectwo i leśnictwo |  hotele i restauracje |  działalność usługowa komunalna, społeczna i indywidualna, pozostała |
|  przetwórstwo przemysłowe |  transport, gospodarka magazynowa i łączność |  pozostałe |
|  budownictwo |  pośrednictwo finansowe | |
|  handel hurtowy i detaliczny; naprawa pojazdów samochodowych, motocykli oraz artykułów użytku osobistego i domowego |  obsługa nieruchomości, wynajem i usługi związane z prowadzeniem działalności gospodarczej | |