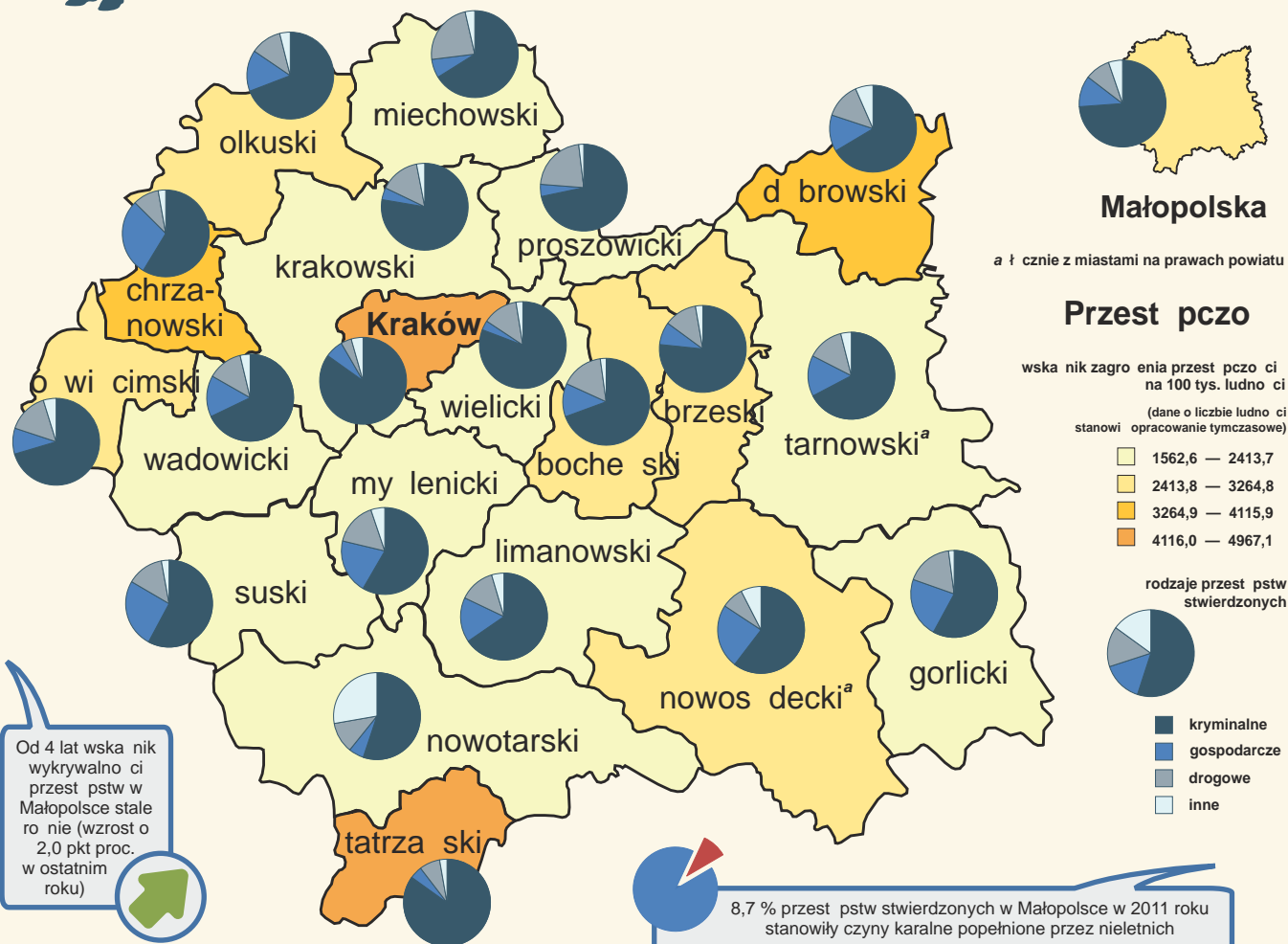
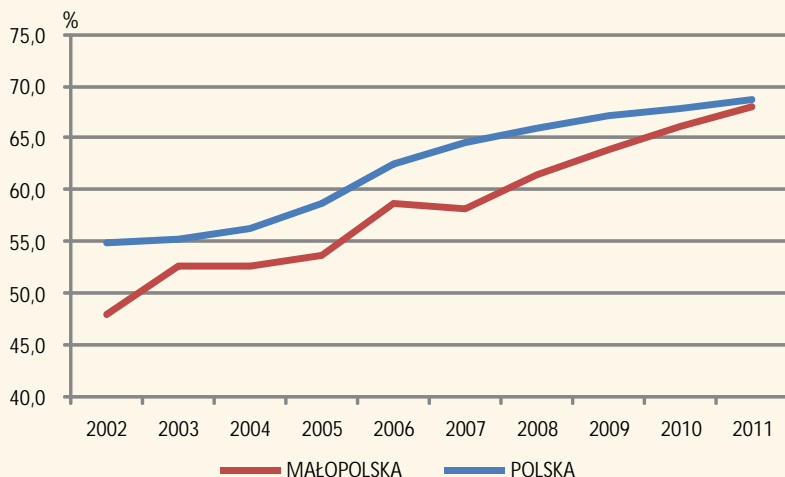




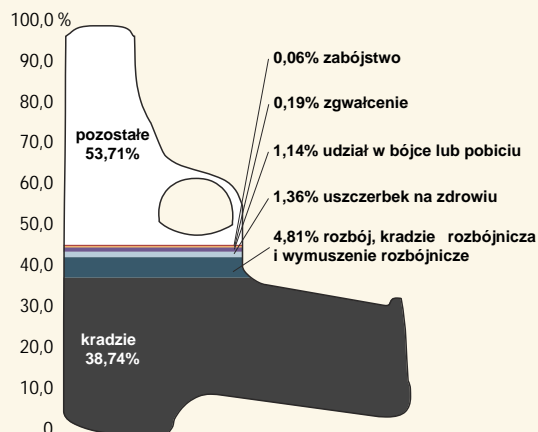
PRZESTĘPCZOŚĆ W WOJEWÓDZTWIE MAŁOPOLSKIM W 2011 R.



Wskaźnik wykrywalności sprawców przestępstw

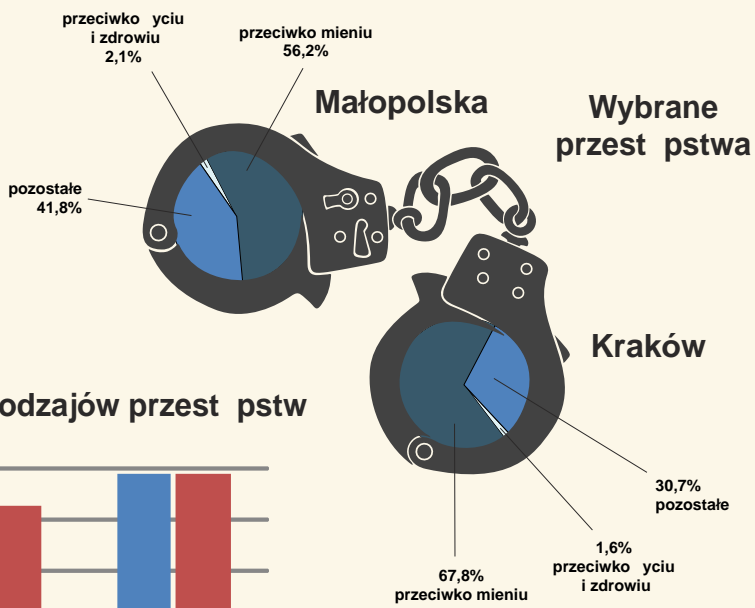


Struktura przestępstw o charakterze kryminalnym

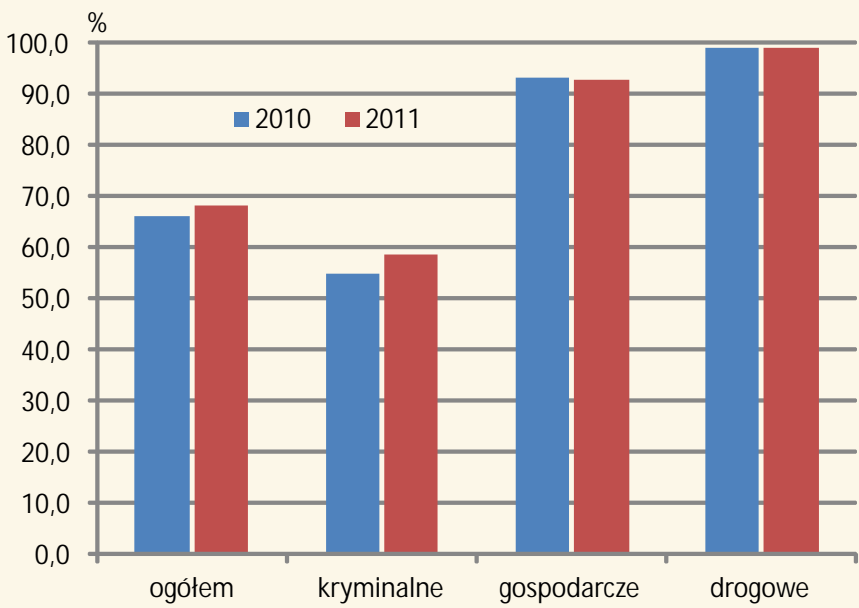




Najwyższy w 2011 roku w Małopolsce ogólny wskaźnik wykrywalności przestępstw odnotowano w powiecie dębrowskim (88,5%), gdzie najwyższy był także wskaźnik wykrywalności przestępstw o charakterze kryminalnym (83,0%) i gospodarczym (99,7%). Przestępstwa drogowe z kolei najwyższą wykrywalność miały w powiatach: olkuskim i tatrzańskim (100,0%). Najniższy wskaźnik wykrywalności przestępstw ogółem odnotowano w 2011 roku w Mieście Krakowie (57,2%).



Wskaźnik wykrywalności sprawców wg rodzajów przestępstw



W 2011 roku w Małopolsce popełniono ogółem 98443 przestępstwa (o 4,4% więcej niż przed rokiem), z tego 72693 kryminalne (o 6,6% więcej niż przed rokiem), 11378 gospodarczych (o 10,3% mniej niż przed rokiem) i 9220 drogowe (o 2,0% mniej niż przed rokiem).

OPRACOWANIE WŁASNE NA PODSTAWIE DANYCH KWP W KRAKOWIE. DANE ZA ROK 2011. PRZY PUBLIKACJI DANYCH PROSIMY POWOŁAĆ SIĘ NA RÓDŁO.