



# TEATRY I INSTYTUCJE MUZYCZNE W WOJEWÓDZTWIE MAŁOPOLSKIM W 2010 R.

## Działalność teatrów i instytucji muzycznych

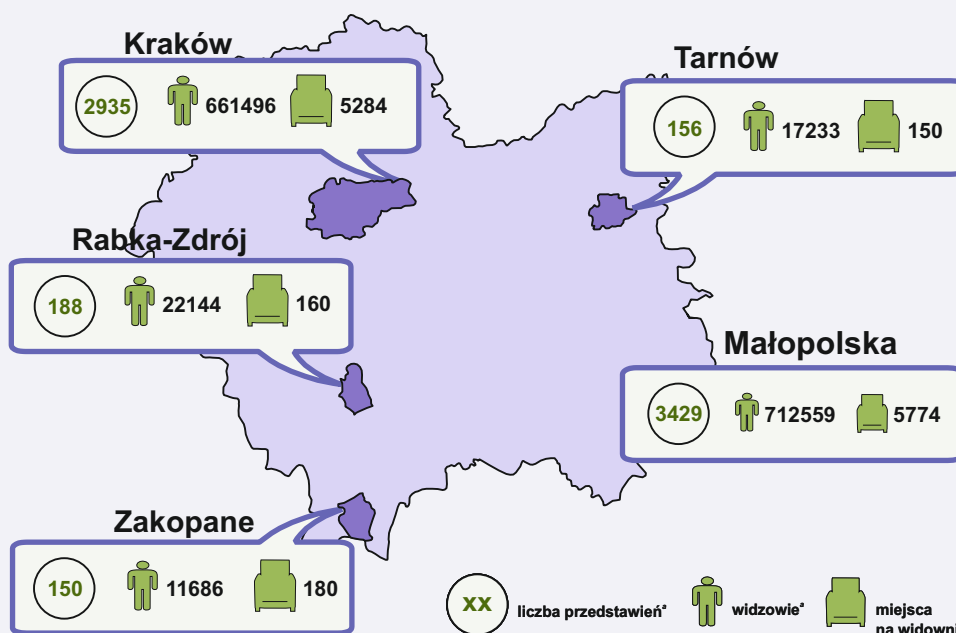
Według stanu w dniu 31 XII 2010 r. w województwie małopolskim działało 17 teatrów i instytucji muzycznych (w tym 14 w Mieście Krakowie), które dysponowały 5774 miejscami na widowni w sali stałej.



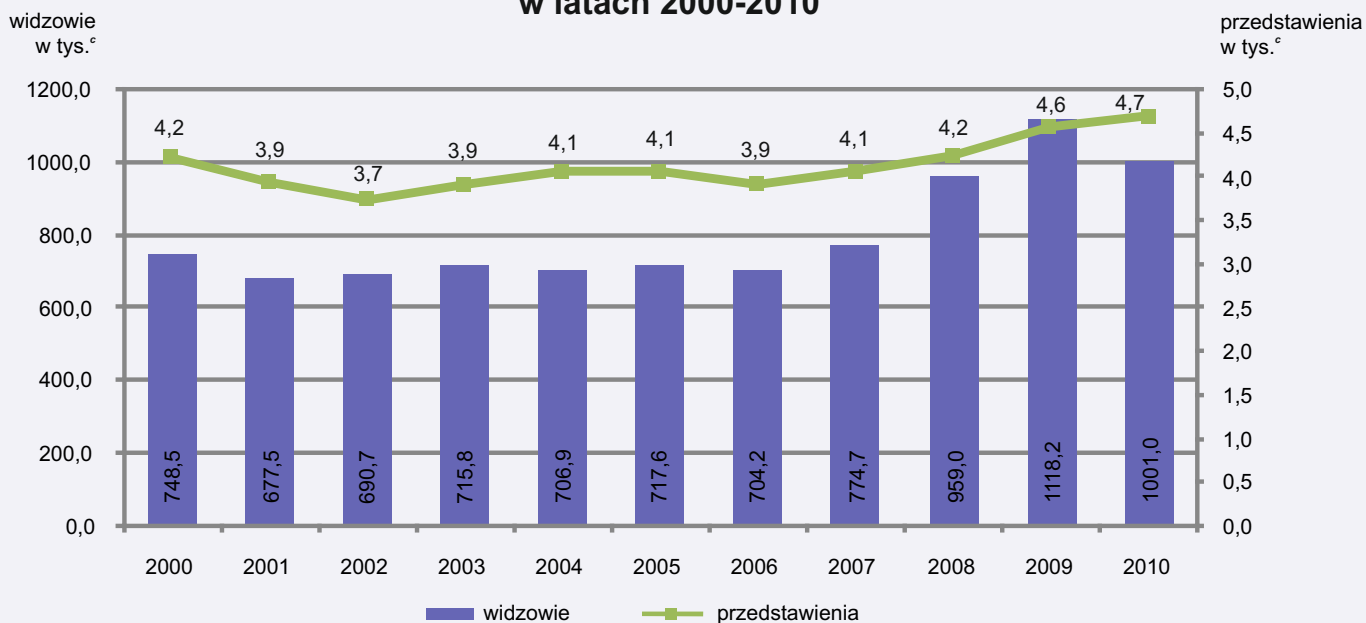
13 obiektów było przystosowanych dla osób poruszających się na wózkach inwalidzkich (76,5%).



W 2010 r. w województwie małopolskim przeciętne miesięczne wydatki na rekreację i kulturę w gospodarstwach domowych w przeliczeniu na 1 mieszkańca wyniosły 68,92 zł i były niższe od wartości średniej dla Polski (79,80 zł).



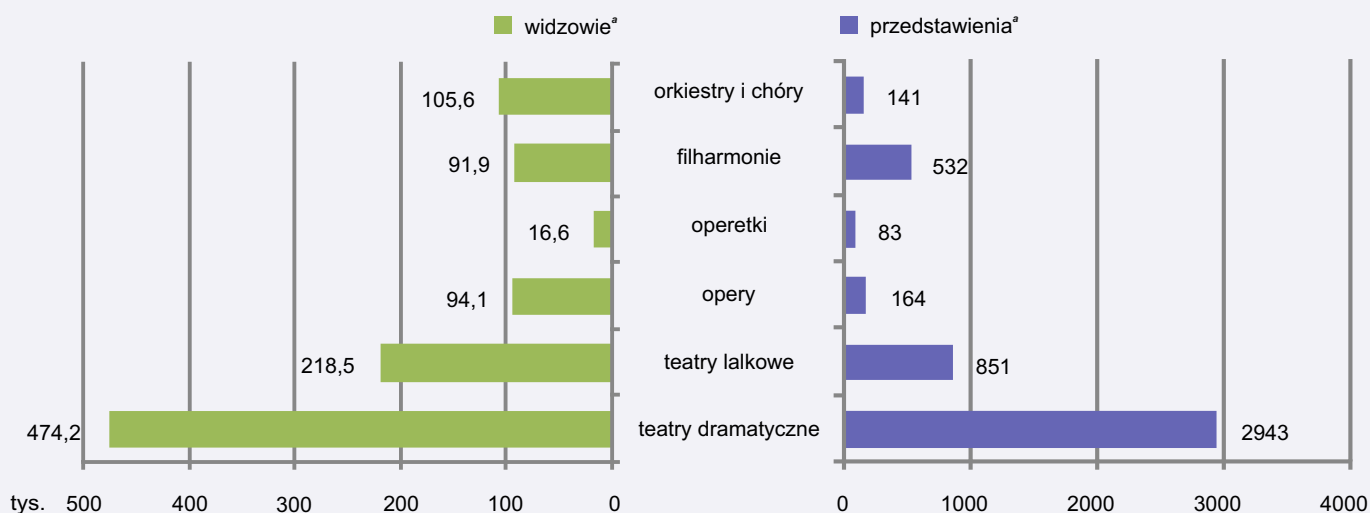
## Widzowie i przedstawienia w teatrach i instytucjach muzycznych w latach 2000-2010



a We własnym województwie w sali stałej. b W sali stałej, stan w dniu 31 XII 2010. c Według siedziby jednostki.

DANE ZA ROK 2010; PRZY PUBLIKACJI DANYCH PROSIMY POWOŁAĆ SIĘ NA ŹRÓDŁO.

## Widzowie i przedstawienia według rodzaju instytucji



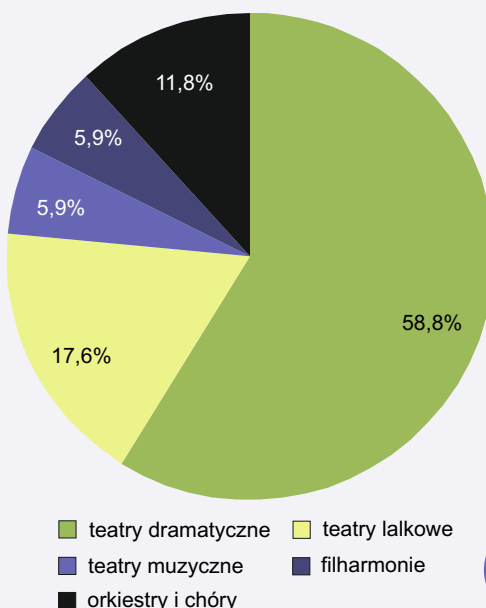
## Struktura teatrów i instytucji muzycznych<sup>a</sup>

W 2010 r. małopolskie teatry i instytucje muzyczne wystawiły 4714 przedstawień, z czego 88,2% we własnym województwie, a 11,8% w innych województwach.

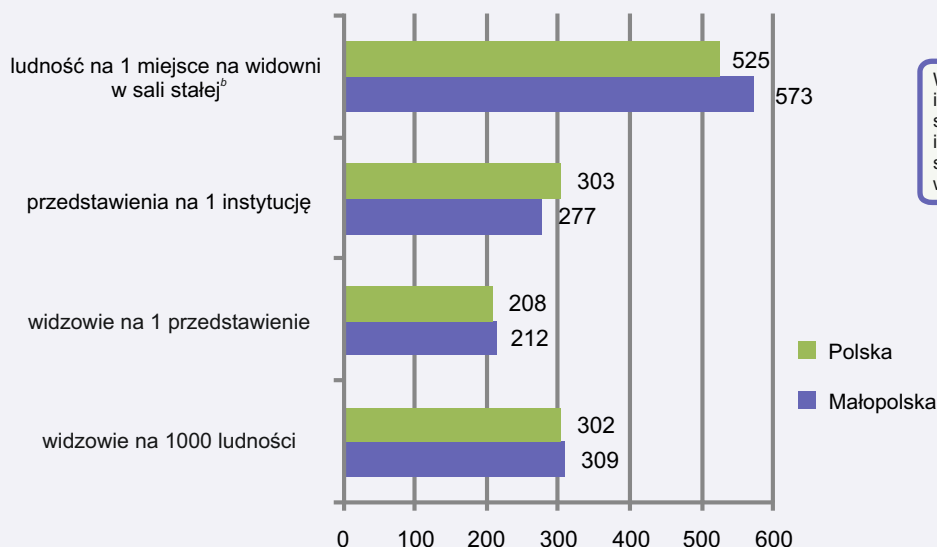
Według stanu w dniu 31 XII 2010 r. w małopolskich teatrach i instytucjach muzycznych pracowało 1401 osób, w tym 500 osób posiadało wykształcenie wyższe specjalistyczne (35,7% ogółu pracujących).

W 2010 r. w przedstawieniach wystawianych przez małopolskie teatry i instytucje muzyczne uczestniczyło 1001,0 tys. widzów, co stanowiło 8,7% uczestników przedstawień z całego kraju.

W 2010 r. na finansowanie działalności teatrów i instytucji muzycznych w województwie małopolskim przeznaczono 125,0 mln zł, przy czym dotacje stanowiły 75,2% źródeł finansowania, natomiast środki własne 23,0%.



## Działalność sceniczna i wystawiennicza



W 2010 r. w małopolskich teatrach i instytucjach muzycznych odbyły się 124 przedstawienia zespołów i artystów zagranicznych, co stanowiło 14,5% ogółu wystawianych w Polsce.

<sup>a</sup> Według siedziby jednostki. <sup>b</sup> Stan w dniu 31 XII.

Uwaga: ze względu na charakter opracowania pominięto lub uproszczono wyjaśnienia, szczegółowe uwagi i notki dotyczące metodologii, źródeł informacji itp., zamieszczone w innych publikacjach US.