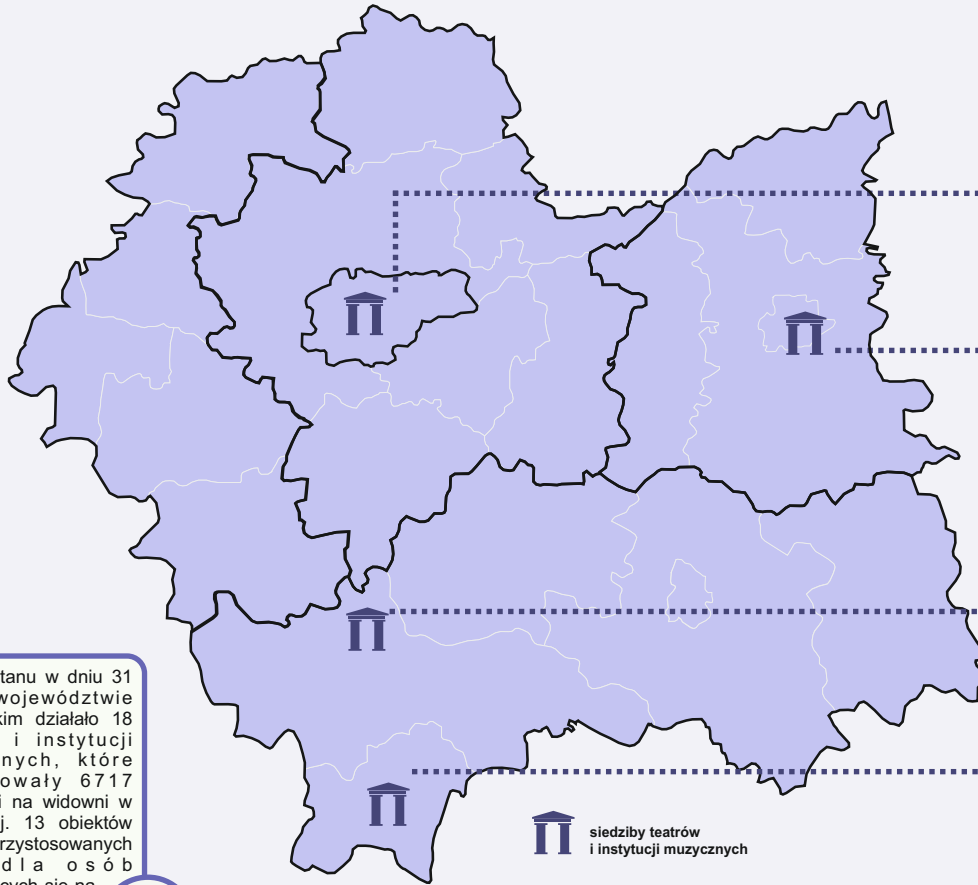




# DZIAŁALNOŚĆ TEATRÓW I INSTYTUCJI MUZYCZNYCH W WOJEWÓDZTWIE MAŁOPOLSKIM W 2013 R.



### Województwo małopolskie

Liczba przedstawień<sup>a</sup>: 3930  
Widzowie<sup>b</sup>: 778132  
Miejsca na widowni<sup>b</sup>: 6717

### Miasto Kraków

Liczba przedstawień<sup>a</sup>: 3254  
Widzowie<sup>b</sup>: 689543  
Miejsca na widowni<sup>b</sup>: 5884

### Miasto Tarnów

Liczba przedstawień<sup>a</sup>: 353  
Widzowie<sup>b</sup>: 54114  
Miejsca na widowni<sup>b</sup>: 393

### Rabka Zdrój

Liczba przedstawień<sup>a</sup>: 173  
Widzowie<sup>b</sup>: 18545  
Miejsca na widowni<sup>b</sup>: 160

### Zakopane

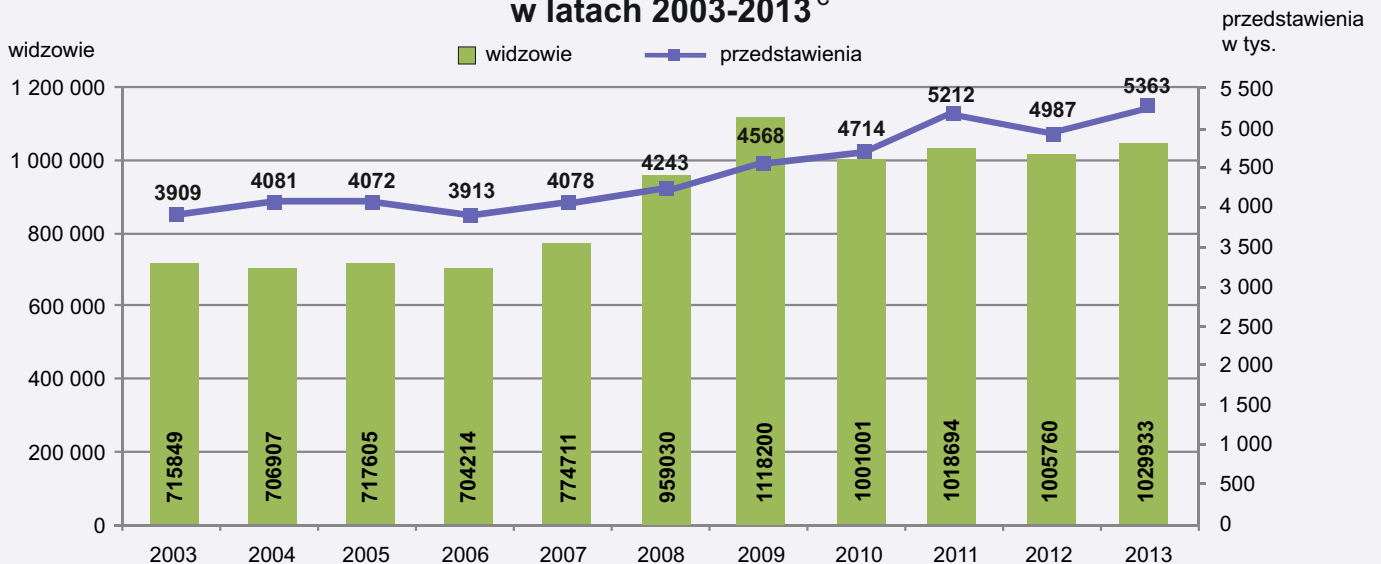
Liczba przedstawień<sup>a</sup>: 150  
Widzowie<sup>b</sup>: 15930  
Miejsca na widowni<sup>b</sup>: 280

siedziby teatrów  
i instytucji muzycznych

Według stanu w dniu 31 XII w województwie małopolskim działało 18 teatrów i instytucji muzycznych, które dysponowały 6717 miejscami na widowni w sali stałej. 13 obiektów (72,2%) przystosowanych było dla osób poruszających się na wózkach inwalidzkich (wejście do budynku).



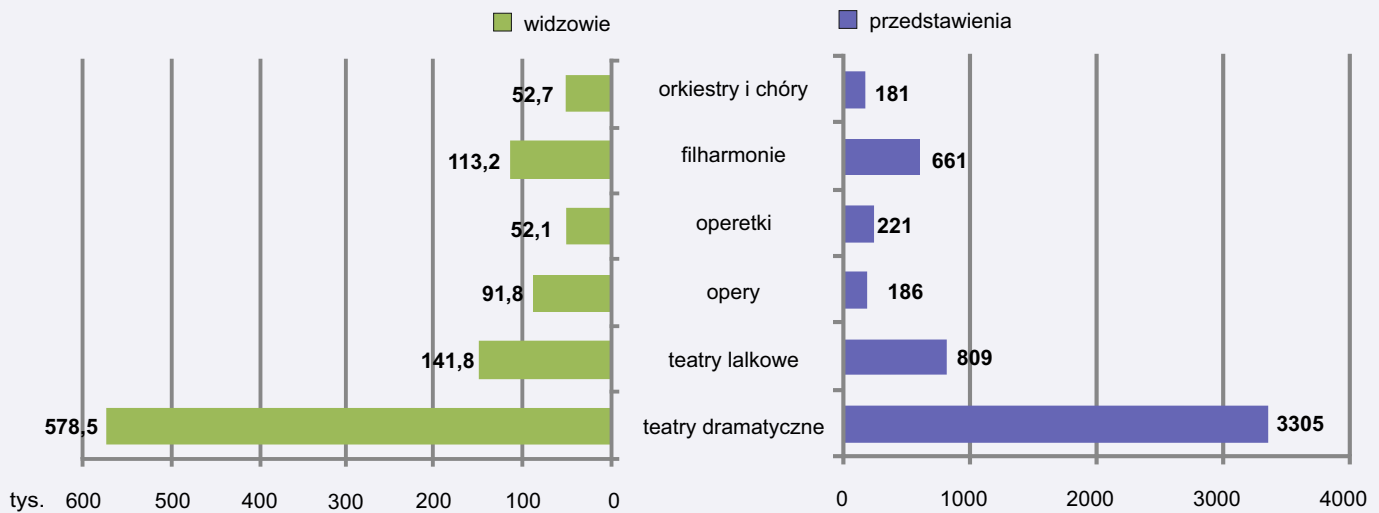
## Widzowie/słuchacze i przedstawienia w teatrach i instytucjach muzycznych w latach 2003-2013<sup>c</sup>



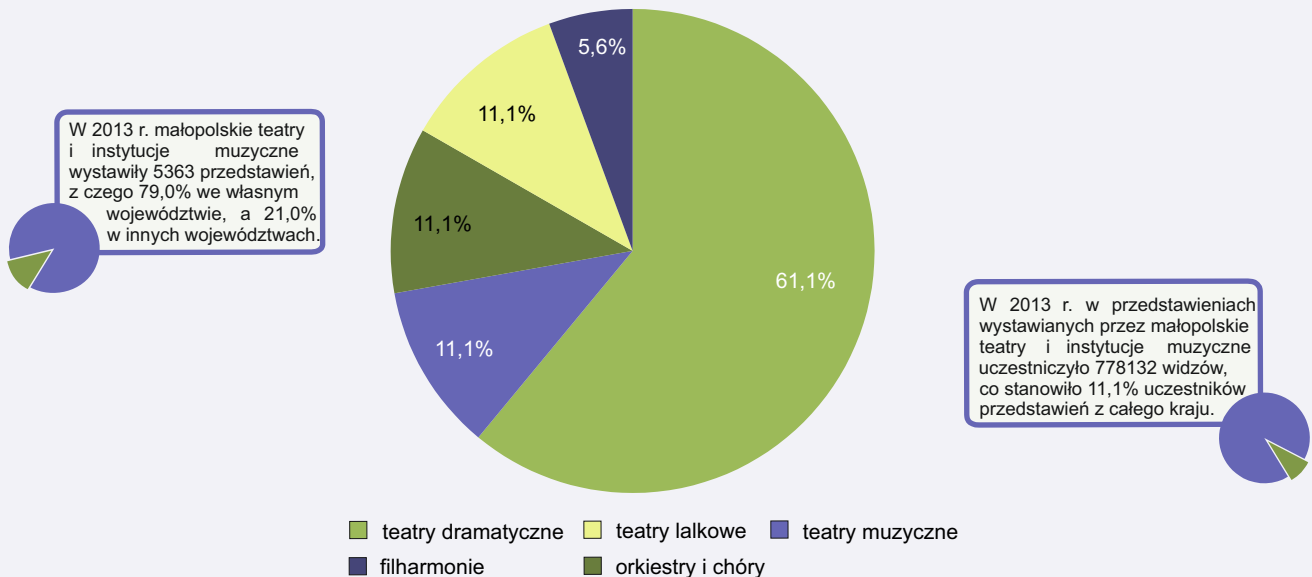
a We własnym województwie w sali stałej. b W sali stałej, stan w dniu 31 XII 2013. c Według siedziby jednostki.

DANE ZA ROK 2013; PRZY PUBLIKACJI DANYCH PROSIMY POWOŁAĆ SIĘ NA ŹRÓDŁO.

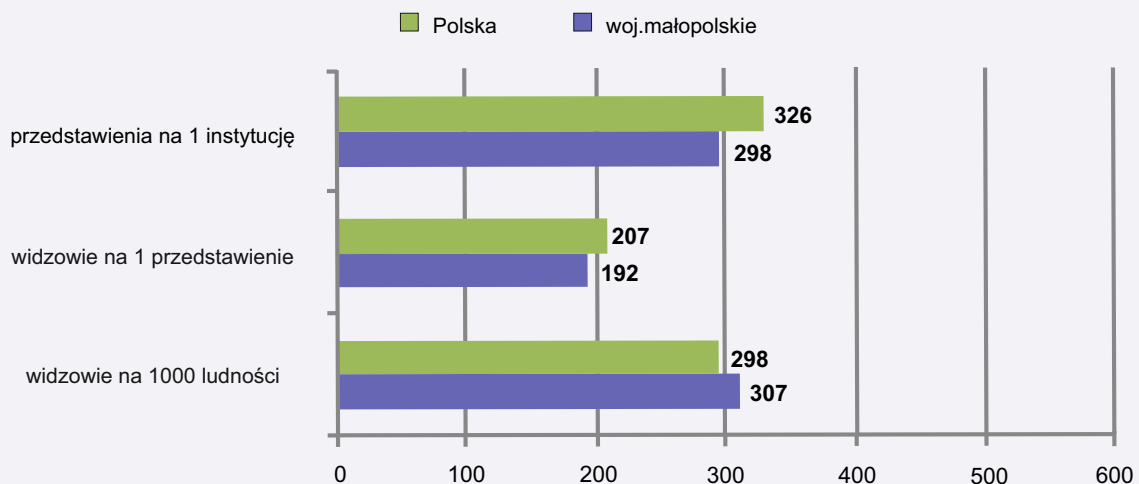
## Widzowie/słuchacze i przedstawienia według rodzajów instytucji<sup>a</sup>



## Struktura według rodzajów teatrów i instytucji muzycznych<sup>ab</sup>



## Działalność sceniczna teatrów i instytucji muzycznych - wybrane wskaźniki<sup>a</sup>



a Według siedziby jednostki. b Stan w dniu 31 XII.

Uwaga: ze względu na charakter opracowania pominięto lub uproszczono wyjaśnienia, szczegółowe uwagi i notki dotyczące metodologii, źródeł informacji itp., zamieszczone w innych publikacjach US.