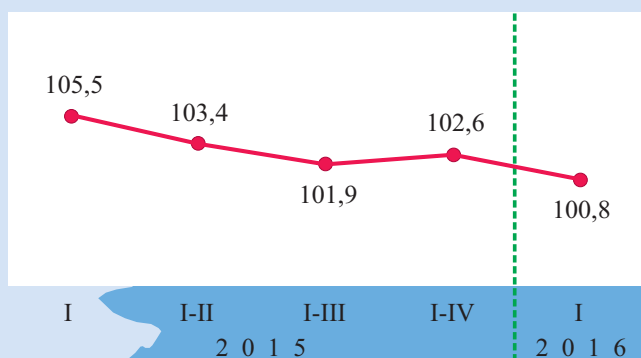




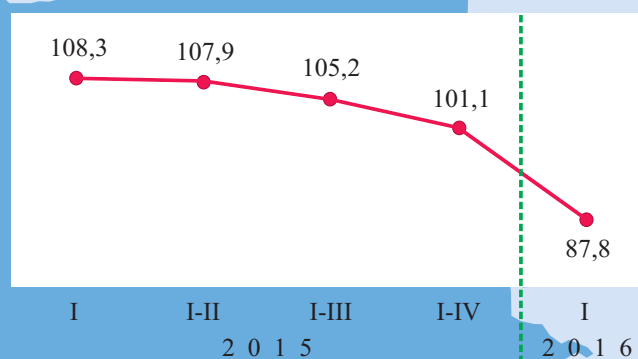
SYTUACJA GOSPODARCZA W WOJEWÓDZTWIE MAŁOPOLSKIM w I kwartale 2016 r.

Dynamika^a produkcji sprzedanej przemysłu^b
(ceny stałe^c)



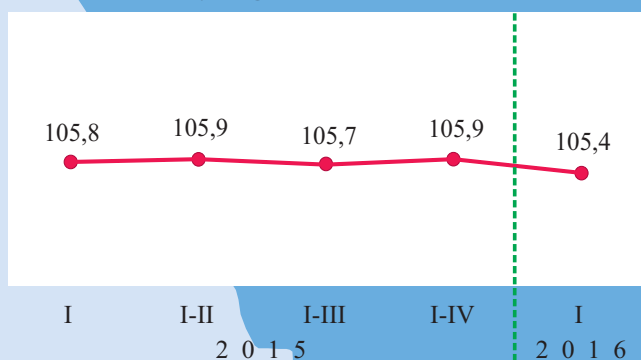
✓ Podmioty gospodarki narodowej
zarejestrowane w rejestrze REGON
(stan w dniu 31 III) **365,7 tys.** ↑ o 2,3%
w tym osoby fizyczne **265,8 tys.** ↑ o 1,2%

Dynamika^a produkcji sprzedanej budownictwa^d
(ceny bieżące)



✓ Mieszkania oddane
do użytkowania^e **4,1 tys.** ↑ o 9,7%

Dynamika^a przeciętnego miesięcznego
wynagrodzenia brutto^b

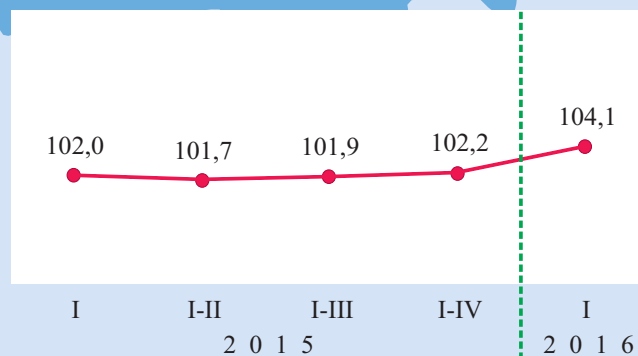


✓ Produkcja budowlano-montażowa^d
(ceny bieżące) **1191,7 mln zł** ↓ o 15,3%

✓ Bezrobotni zarejestrowani
(stan w dniu 31 III) **122,0 tys.** ↓ o 14,2%

✓ Stopa bezrobocia rejestrowanego
(stan w dniu 31 III) **8,5%** ↓ o 1,4 p. proc.

Dynamika^a przeciętnego zatrudnienia^b



^a Analogiczny okres roku poprzedniego =100.

^b W sektorze przedsiębiorstw o liczbie pracujących powyżej 9 osób.

^c Średnie ceny bieżące 2010 r.

^d W jednostkach o liczbie pracujących powyżej 9 osób zaliczanych do sekcji „Budownictwo”.

^e Dane wstępne.

↑ ↓ wzrost/spadek do analogicznego okresu 2015 r.