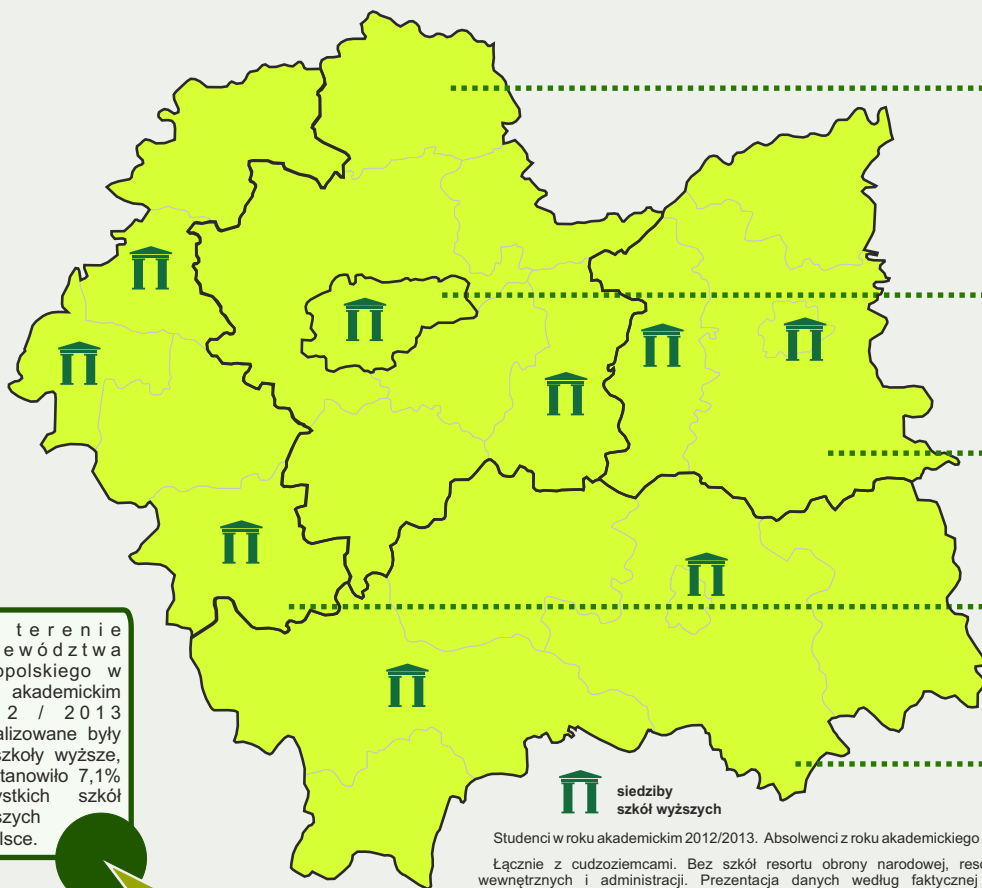


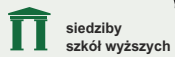


SZKOLNICTWO WYŻSZE

W WOJEWÓDZTWIE MAŁOPOLSKIM W ROKU AKADEMICKIM 2012/2013



Na terenie województwa małopolskiego w roku akademickim 2012 / 2013 zlokalizowane były 32 szkoły wyższe, co stanowiło 7,1% wszystkich szkół wyższych w Polsce.

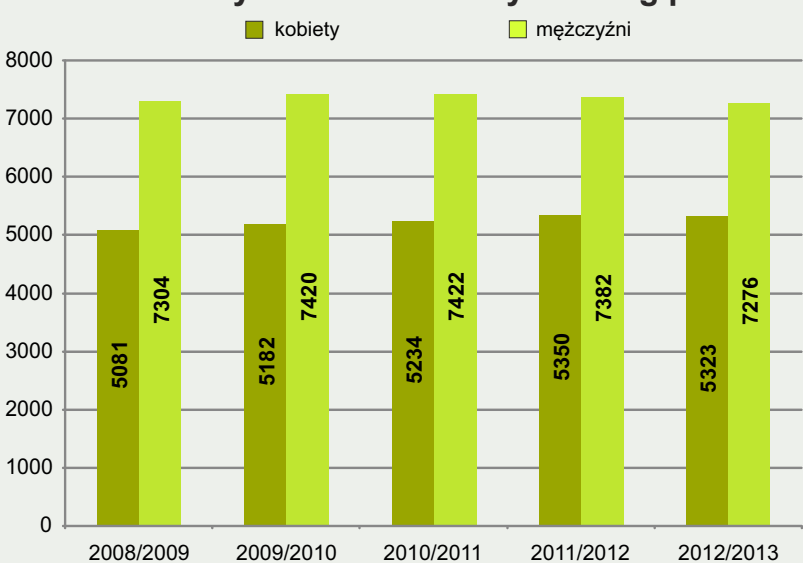


siedziby szkół wyższych

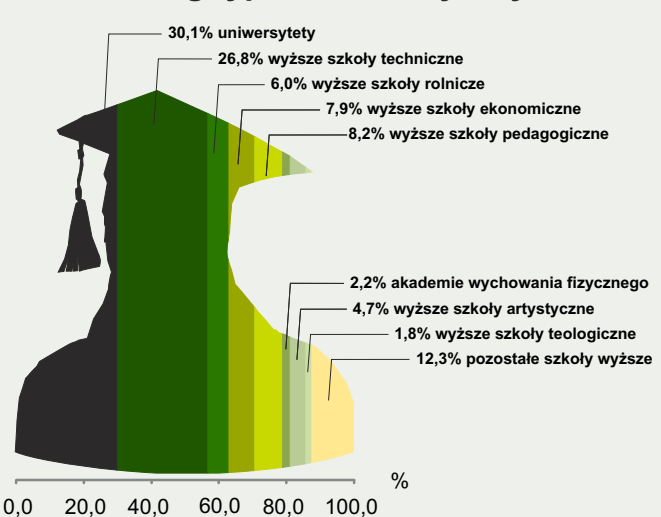
Studenti w roku akademickim 2012/2013. Absolwenci z roku akademickiego 2011/2012. Łącznie z cudzoziemcami. Bez szkół resortu obrony narodowej, resortu spraw wewnętrznych i administracji. Prezentacja danych według faktycznej lokalizacji uczelni/jednostek zamiejscowych.

Podregion	Szkoły wyższe ogółem	Jednostki zamiejscowe	Studenci	Absolwenci
Podregion krakowski	1	2	1338	520
Miasto Kraków	21	1	181924	48518
Podregion tarnowski	3	5	7127	2562
Podregion oświęcimski	3	2	2739	845
Podregion nowosądecki	4	7	9850	3527

Nauczyciele akademicy^a według płci

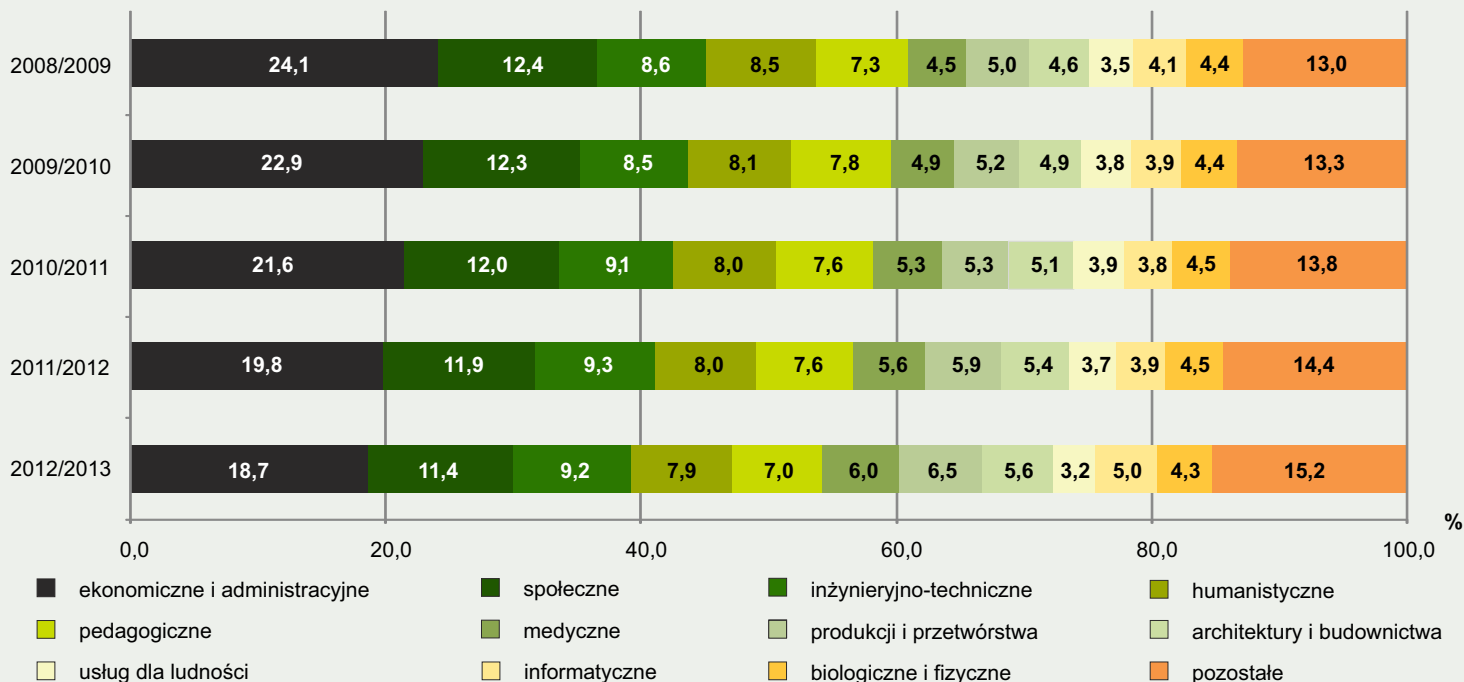


Struktura liczby nauczycieli akademickich^a według typów szkół wyższych

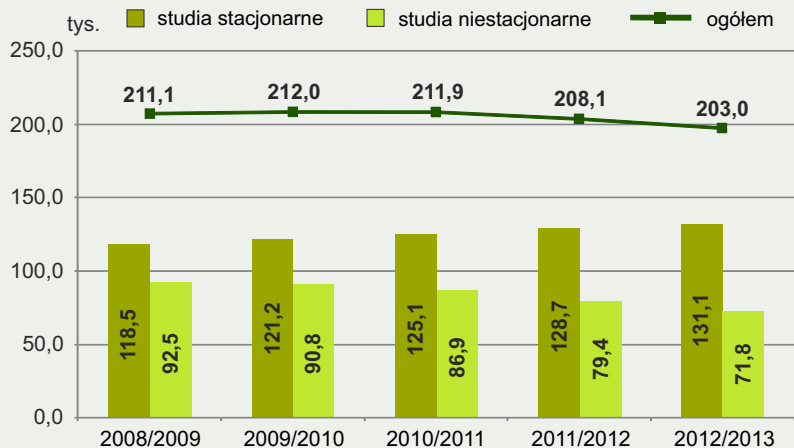


^a Nauczyciele akademicy zostali przedstawieni jako pracownicy pełnozatrudnieni i niepełnozatrudnieni w pełnym wymiarze godzin na więcej niż jednej uczelni, w każdym miejscu pracy wg jednostek macierzystych. Stan w dniu 31 XII.

Struktura liczby studentów^b według grup kierunków studiów



Studenci^b studiów stacjonarnych i niestacjonarnych

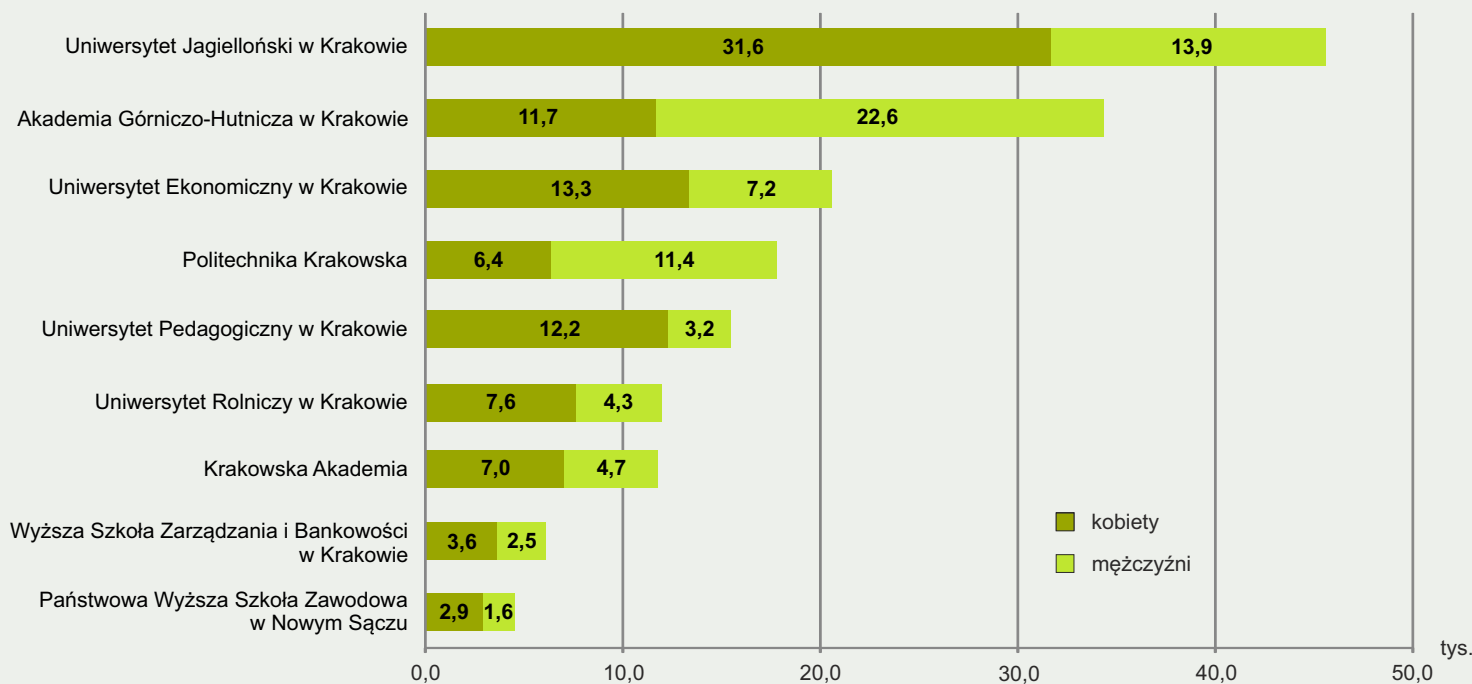


W województwie małopolskim w roku akademickim 2012/2013 liczba studentów na 10 tys. ludności wyniosła 605, natomiast dla Polski wskaźnik ten osiągnął wartość 435.

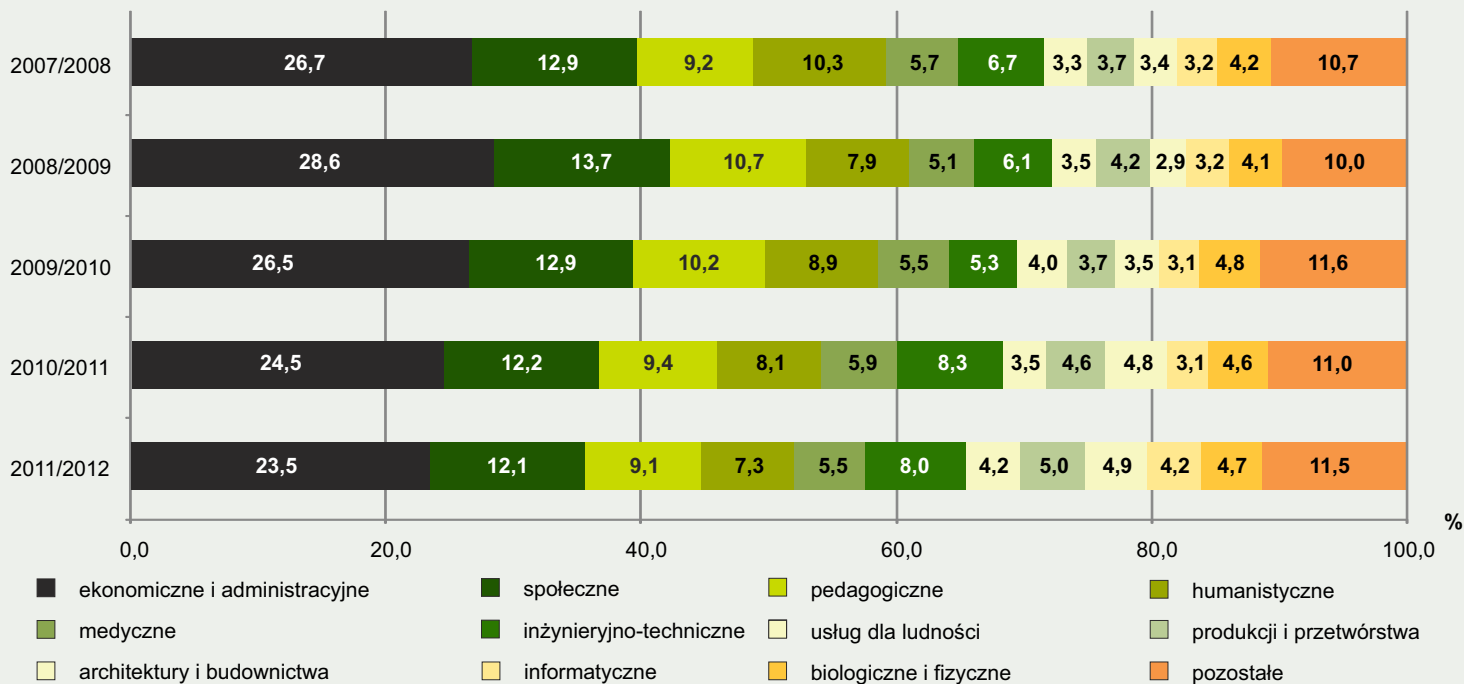
W roku akademickim 2012/2013 (według stanu w dniu 30 XI 2012) w województwie małopolskim liczba studentów wyniosła 202978, z czego 59,1% stanowiły kobiety. Pod względem liczby studentów województwo małopolskie zajmowało 2 miejsce w kraju.

^b Łącznie z cudzoziemcami. Bez szkół resortu obrony narodowej, resortu spraw wewnętrznych i administracji. Prezentacja danych według faktycznej lokalizacji uczelni/jednostek zamiejscowych. Stan w dniu 30 XI.

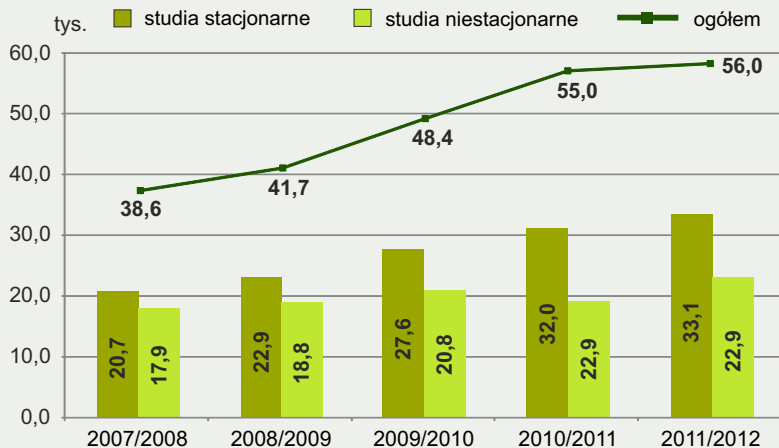
Studenci^b wybranych szkół wyższych według płci



Struktura liczby absolwentów^b według grup kierunków studiów



Absolwenci^b studiów stacjonarnych i niestacjonarnych



W roku akademickim 2011/2012 naukę w szkołach wyższych w województwie małopolskim ukończyło 55972 osób, z czego 76,9% stanowili absolwenci uczelni publicznych. Na przestrzeni 5 ostatnich lat liczba absolwentów w województwie małopolskim wzrosła o 17379 osób (45,0%).

^b Łącznie z cudzoziemcami. Bez szkół resortu obrony narodowej, resortu spraw wewnętrznych i administracji. Prezentacja danych według faktycznej lokalizacji uczelni/jednostek zamiejscowych.

Absolwenci^b wybranych szkół wyższych według płci

