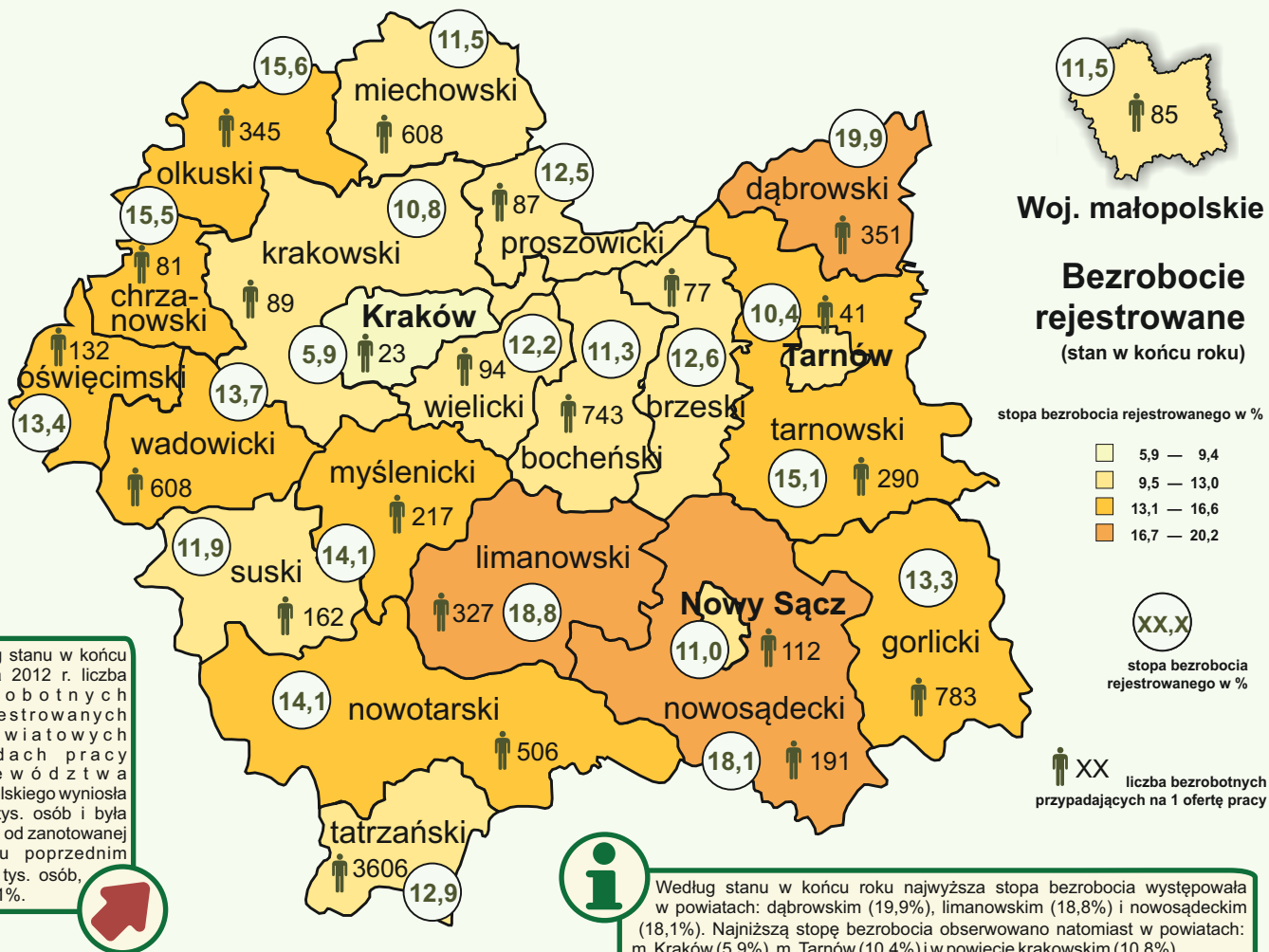


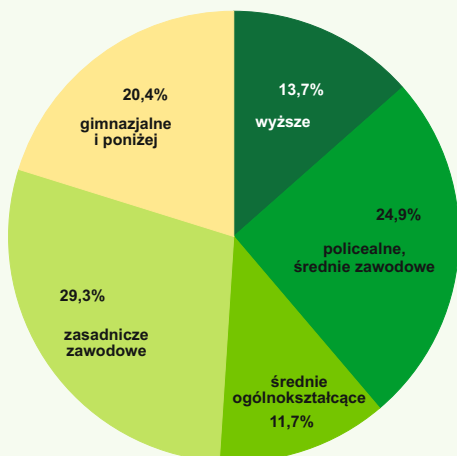


RYNEK PRACY

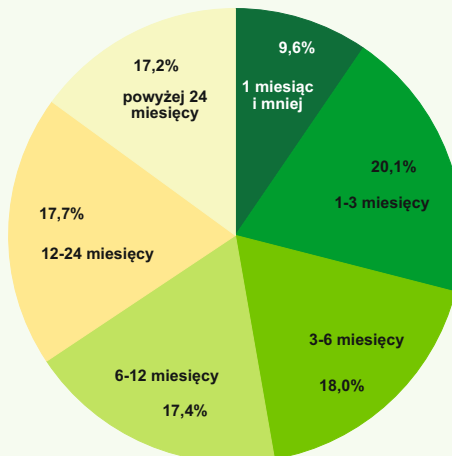
W WOJEWÓDZTWIE MAŁOPOLSKIM W 2012 R.



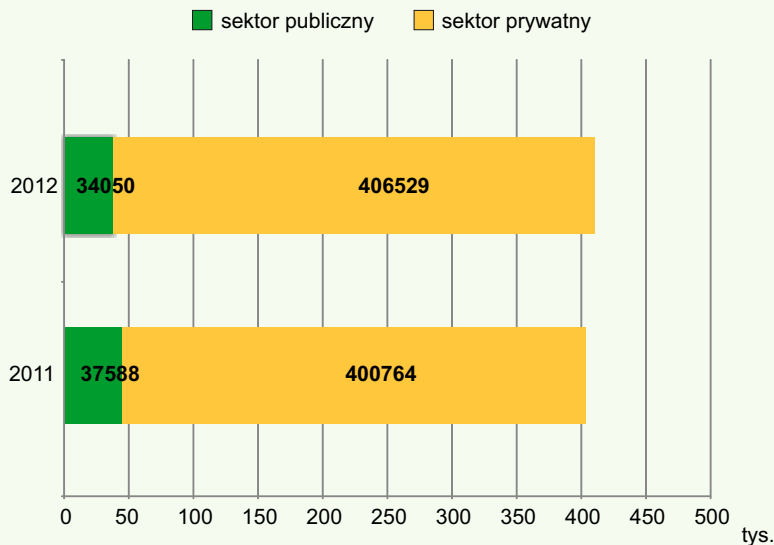
Struktura bezrobotnych zarejestrowanych według poziomu wykształcenia
(stan w końcu roku)



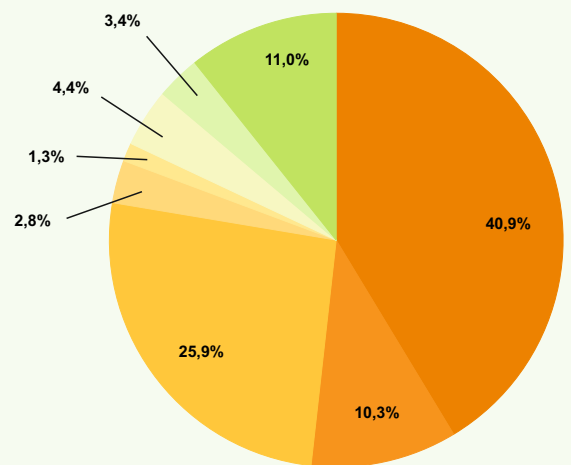
Struktura bezrobotnych zarejestrowanych według czasu pozostawania bez pracy
(stan w końcu roku)



Przeciętne zatrudnienie w sektorze przedsiębiorstw według sektorów własności



Struktura przeciętnego zatrudnienia w sektorze przedsiębiorstw według sekcji PKD 2007

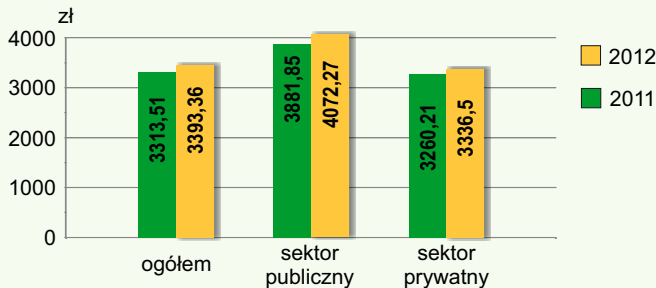


Przeciętne zatrudnienie w sektorze przedsiębiorstw w województwie małopolskim w 2012 roku wzrosło o 0,5% w porównaniu z rokiem poprzednim. Wpływ na to miał przede wszystkim wzrost przeciętnego zatrudnienia w sektorze prywatnym o 1,4%. W sektorze publicznym nastąpił spadek zatrudnienia o 9,4%. Zatrudnieni w przemyśle stanowili w 2012 roku 40,9% wszystkich zatrudnionych w województwie. Duży udział w strukturze zatrudnionych stanowili również pracujący w sekcji „Handel; naprawa pojazdów samochodowych” - 25,9%



- przemysł ogółem^a
- budownictwo
- handel; naprawa pojazdów samochodowych
- zakwaterowanie i gastronomia
- obsługa rynku nieruchomości
- transport i gospodarka magazynowa
- informacja i komunikacja
- pozostałe



Przeciętne miesięczne wynagrodzenie brutto w sektorze przedsiębiorstw według sektorów własności



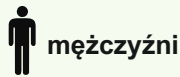
Przeciętne miesięczne wynagrodzenie w województwie w 2012 roku wzrosło o 2,4% w porównaniu do roku poprzedniego. Wzrost nastąpił zarówno w sektorze prywatnym (o 2,3%), jak i w sektorze publicznym (o 4,9%). Najwyższe przeciętne wynagrodzenie brutto w sektorze przedsiębiorstw wystąpiło w 2012 roku w sekcji „Informacja i komunikacja” - 5956,21 zł., najniższa wartość przeciętnego wynagrodzenia występowała natomiast w sekcji „Zakwaterowanie i gastronomia” - 2269,67 zł



Przeciętne miesięczne wynagrodzenie brutto w sektorze przedsiębiorstw według wybranych sekcji PKD 2007




^a W ramach PKD 2007 dokonano dodatkowego grupowania, ujmując pod pojęciem „Przemysł ogółem” sekcje: „Górnictwo i wydobywanie”, „Przetwórstwo przemysłowe”, „Wytwarzanie i zaopatrywanie w energię elektryczną, gaz, parę wodną i gorącą wodę” oraz „Dostawa wody; gospodarowanie ściekami i odpadami; rekultywacja”.

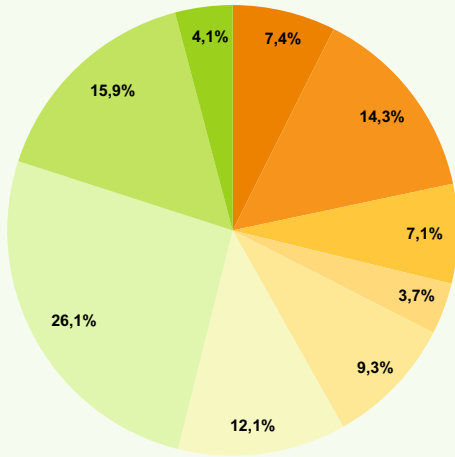


mężczyźni

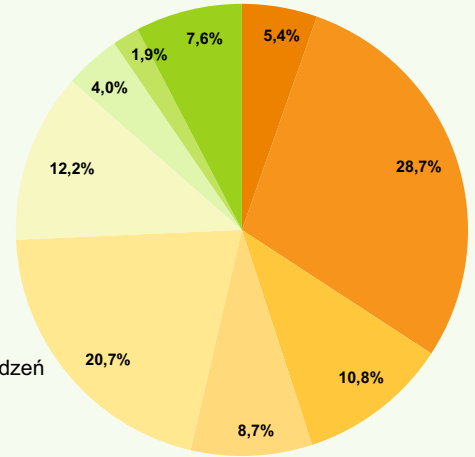
Pracujący według płci i grup zawodów^b



kobiety

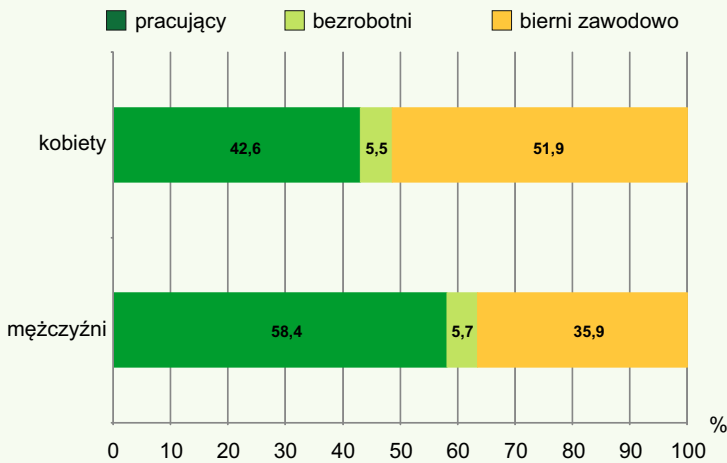


- Przedstawiciele władz publicznych, wyżsi urzędnicy i kierownicy
- Specjaliści
- Technicy i średni personel
- Pracownicy biurowi
- Pracownicy usług i sprzedawcy
- Rolnicy, ogrodnicy, leśnicy i rybacy
- Robotnicy przemysłowi i rzemieślnicy
- Operatorzy i monterzy maszyn i urządzeń
- Pracownicy przy pracach prostych

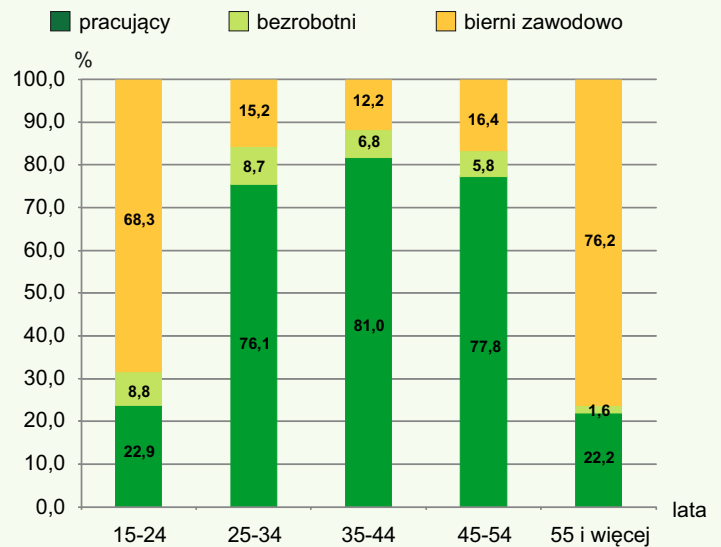


Wskaźnik zatrudnienia (według BAEL) w IV kwartale 2012 r. na poziomie 50,2% plasował województwo małopolskie na 7 miejscu spośród wszystkich polskich województw.

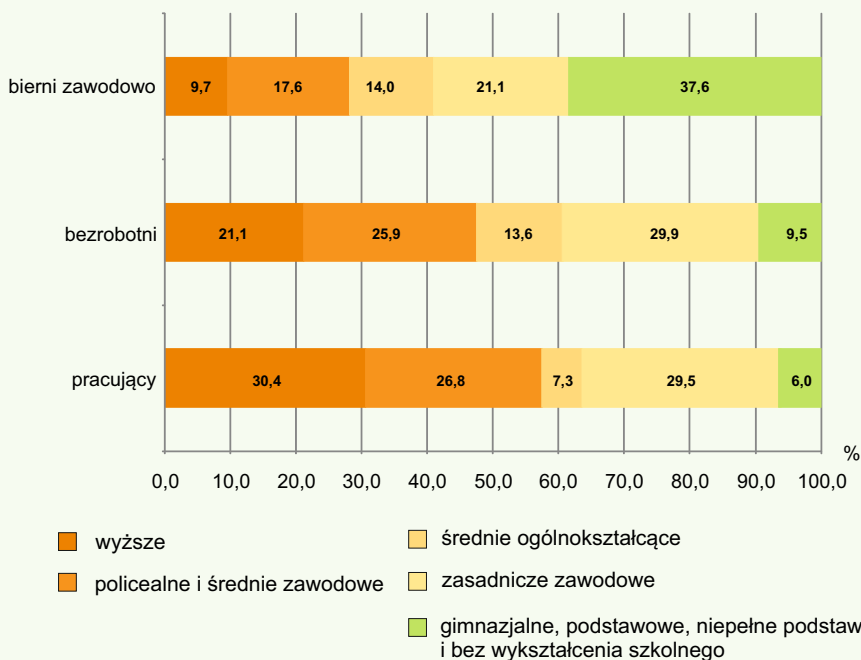
Ludność według typu aktywności^b



Struktura pracujących, bezrobotnych i biernych zawodowo według wieku^b



Aktywność ekonomiczna ludności według poziomu wykształcenia^b



W IV kwartale 2012 r. zbiorowość aktywnych zawodowo w województwie małopolskim liczyła 1458 tys. osób, a biernych zawodowo 1153 tys. Ludność aktywną zawodowo tworzyli pracujący (1311 tys. osób) i bezrobotni (147 tys.). W odniesieniu do analogicznego okresu 2011 r. zmniejszył się o 0,2 p.proc. udział pracujących w liczbie ludności aktywnej zawodowo.

W IV kwartale 2012 r. liczba bezrobotnych w województwie wyniosła 147 tys. osób i w odniesieniu do analogicznego okresu roku poprzedniego wzrosła o 2 tys. osób. Stopa bezrobocia według BAEL wyniosła 10,1% i w porównaniu z 2011 r. wzrosła o 0,2 p. proc. W omawianym okresie wśród ogółu osób bezrobotnych w regionie 51% stanowiły kobiety.



^b Według Badania Aktywności Ekonomicznej Ludności, stan w IV kwartale.