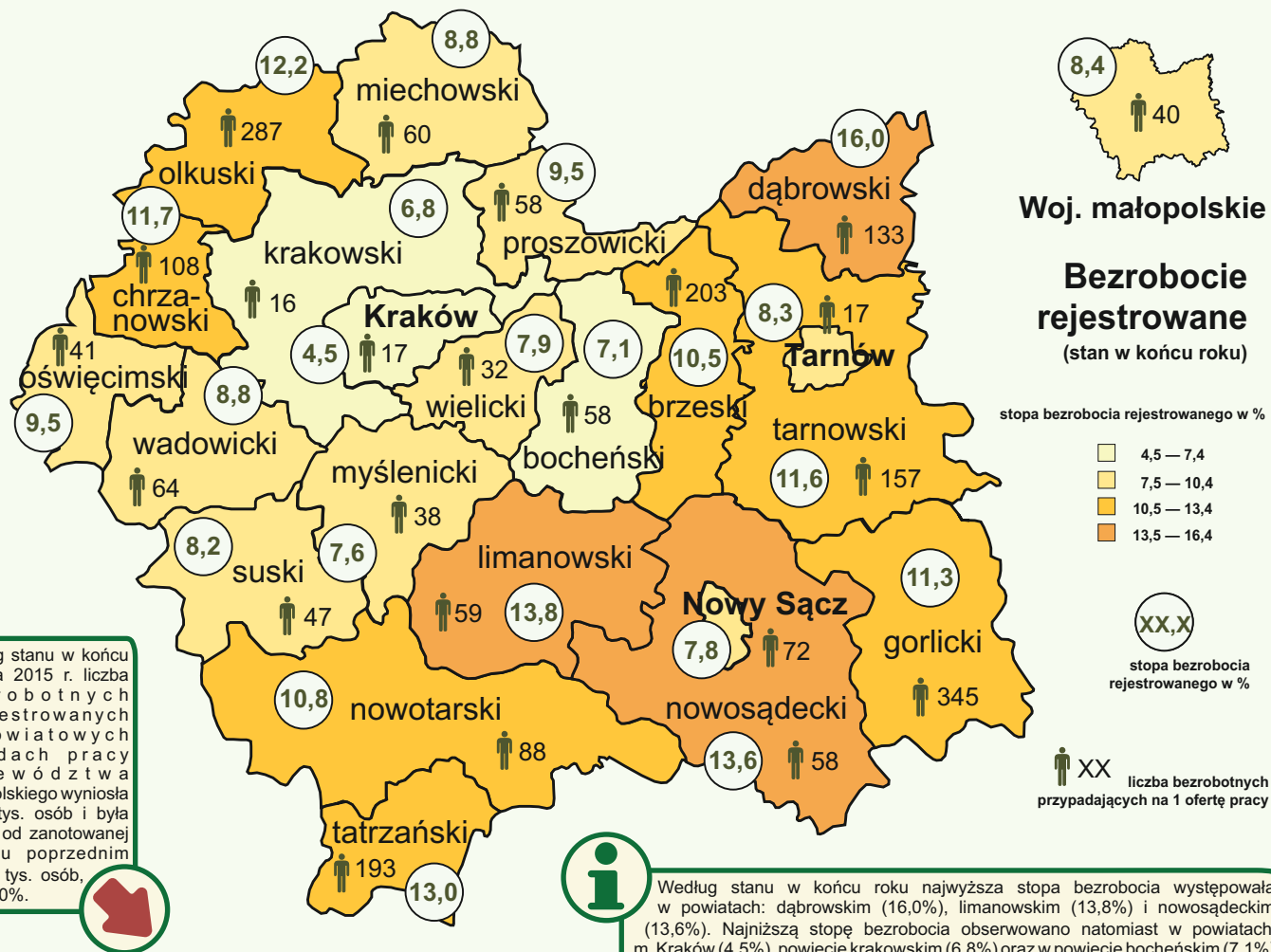


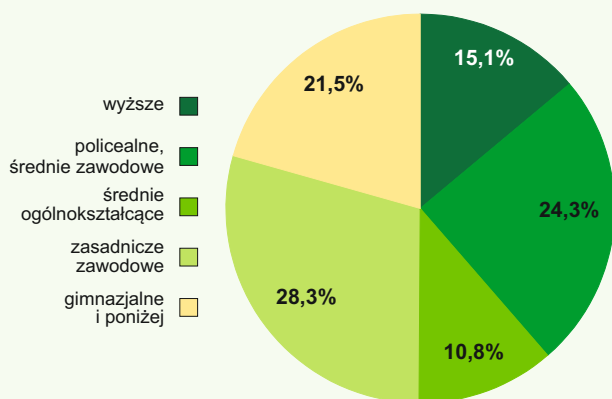


RYNEK PRACY

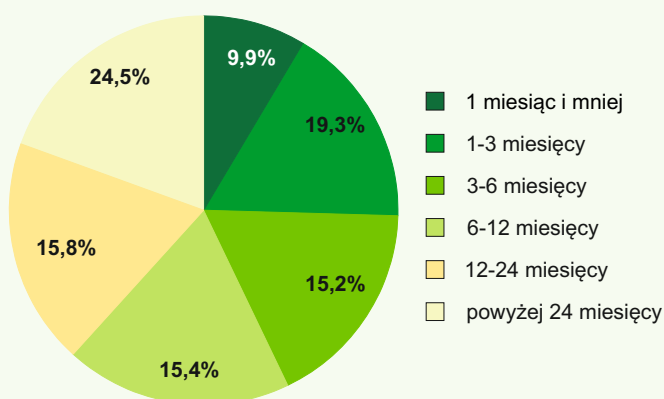
W WOJEWÓDZTWIE MAŁOPOLSKIM W 2015 R.



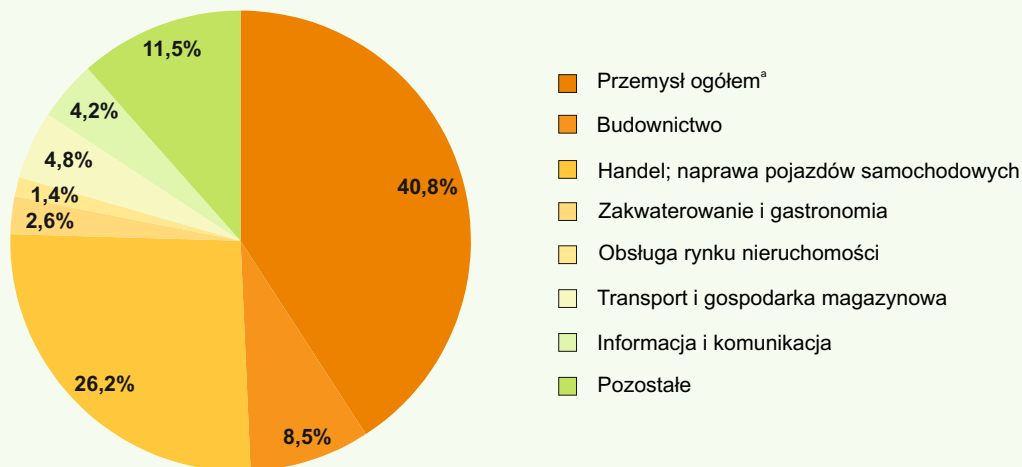
Struktura bezrobotnych zarejestrowanych według poziomu wykształcenia
(stan w końcu roku)



Struktura bezrobotnych zarejestrowanych według czasu pozostawania bez pracy
(stan w końcu roku)

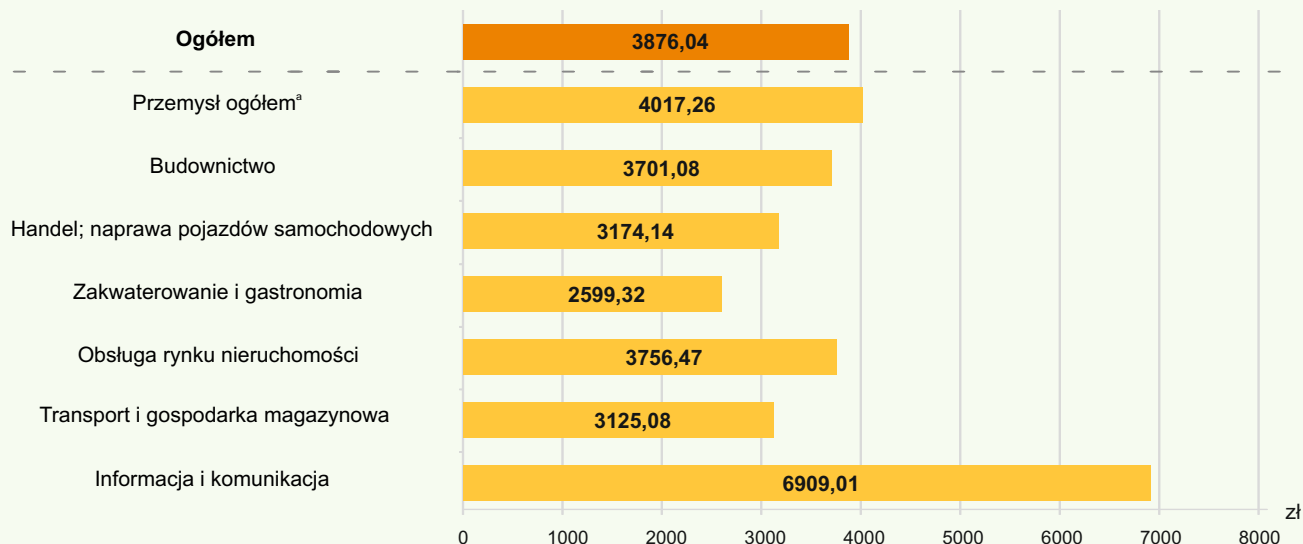


Struktura przeciętnego zatrudnienia w sektorze przedsiębiorstw według sekcji PKD 2007



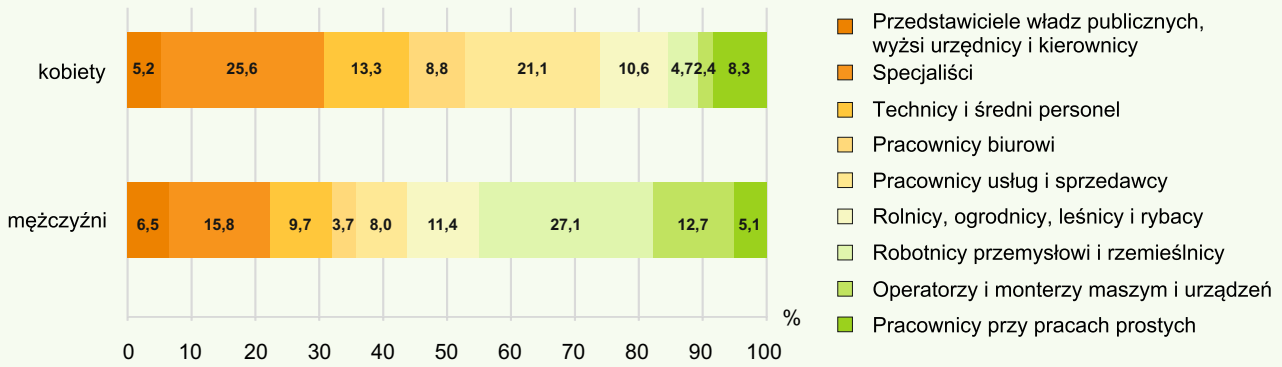
Przeciętne zatrudnienie w sektorze przedsiębiorstw w województwie małopolskim w 2015 roku wzrosło o 2,2% w porównaniu z rokiem poprzednim. Wpływ na to miał przede wszystkim wzrost przeciętnego zatrudnienia w sektorze prywatnym o 2,4%. Zatrudnieni w przemyśle stanowili w 2015 roku 40,8% wszystkich zatrudnionych w województwie. Duży udział w strukturze zatrudnionych stanowili również pracujący w sekcji „Handel; naprawa pojazdów samochodowych” - 26,2%.

Przeciętne miesięczne wynagrodzenie brutto w sektorze przedsiębiorstw według wybranych sekcji PKD 2007



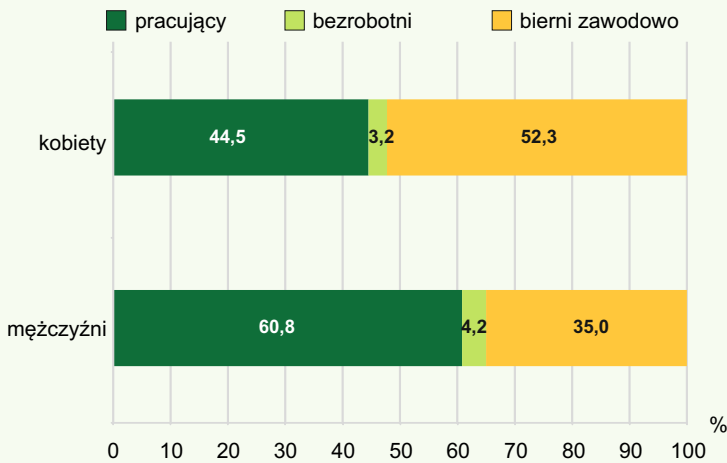
^a W ramach PKD 2007 dokonano dodatkowego grupowania, ujmując pod pojęciem „Przemysł ogółem” sekcje: „Górnictwo i wydobywanie”, „Przetwórstwo przemysłowe”, „Wytwarzanie i zaopatrywanie w energię elektryczną, gaz, parę wodną i gorącą wodę” oraz „Dostawa wody; gospodarowanie ściekami i odpadami; rekultywacja”.

Pracujący według płci i grup zawodów^b

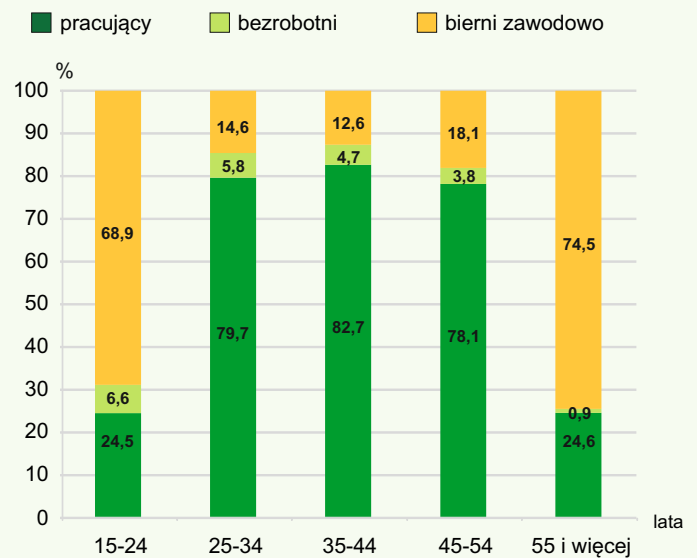


Wskaźnik zatrudnienia (według BAEL) w IV kwartale 2015 r. na poziomie 52,3% plasował województwo małopolskie na 5 miejscu spośród wszystkich województw.

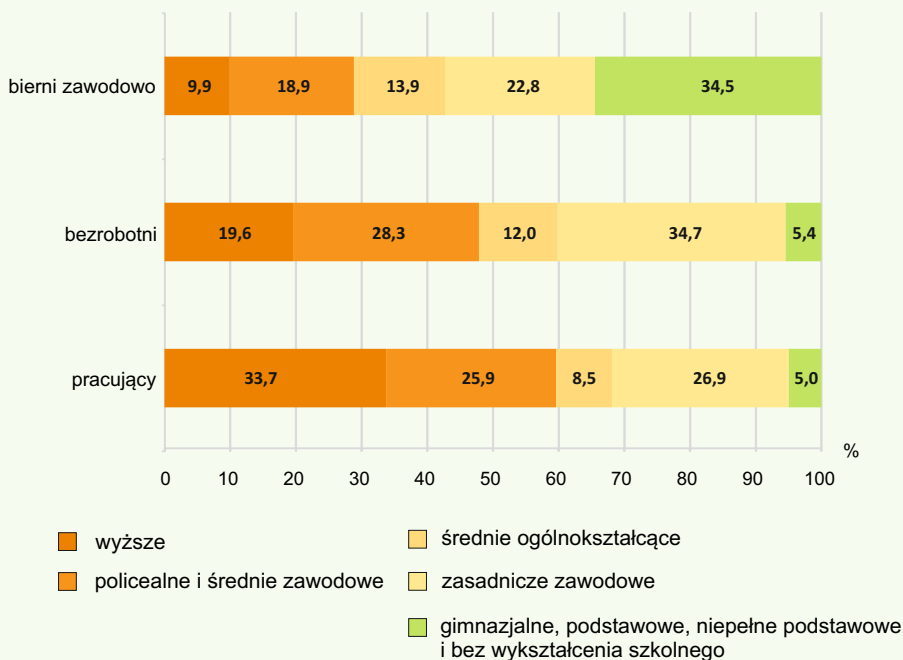
Ludność według typu aktywności^b



Struktura pracujących, bezrobotnych i biernych zawodowo według wieku^b



Aktywność ekonomiczna ludności według poziomu wykształcenia^b



W IV kwartale 2015 r. zbiorowość aktywnych zawodowo w województwie małopolskim liczyła 1395 tys. osób, a biernych zawodowo 1096 tys. Ludność aktywną zawodowo tworzyli pracujący (1303 tys. osób) i bezrobotni (92 tys.). W odniesieniu do analogicznego okresu 2014 r. zwiększył się o 0,5 p.proc. udział pracujących w liczbie ludności aktywnej zawodowo.

W IV kwartale 2015 r. liczba bezrobotnych w województwie wyniosła 92 tys. osób i w odniesieniu do analogicznego okresu roku poprzedniego spadła o 6 tys. osób. Stopa bezrobocia według BAEL wyniosła 6,6 % i w porównaniu z 2014 r. spadła o 0,4 p. proc. W omawianym okresie wśród ogółu osób bezrobotnych w regionie 45,7 % stanowiły kobiety.



^b Według Badania Aktywności Ekonomicznej Ludności, stan w IV kwartale.