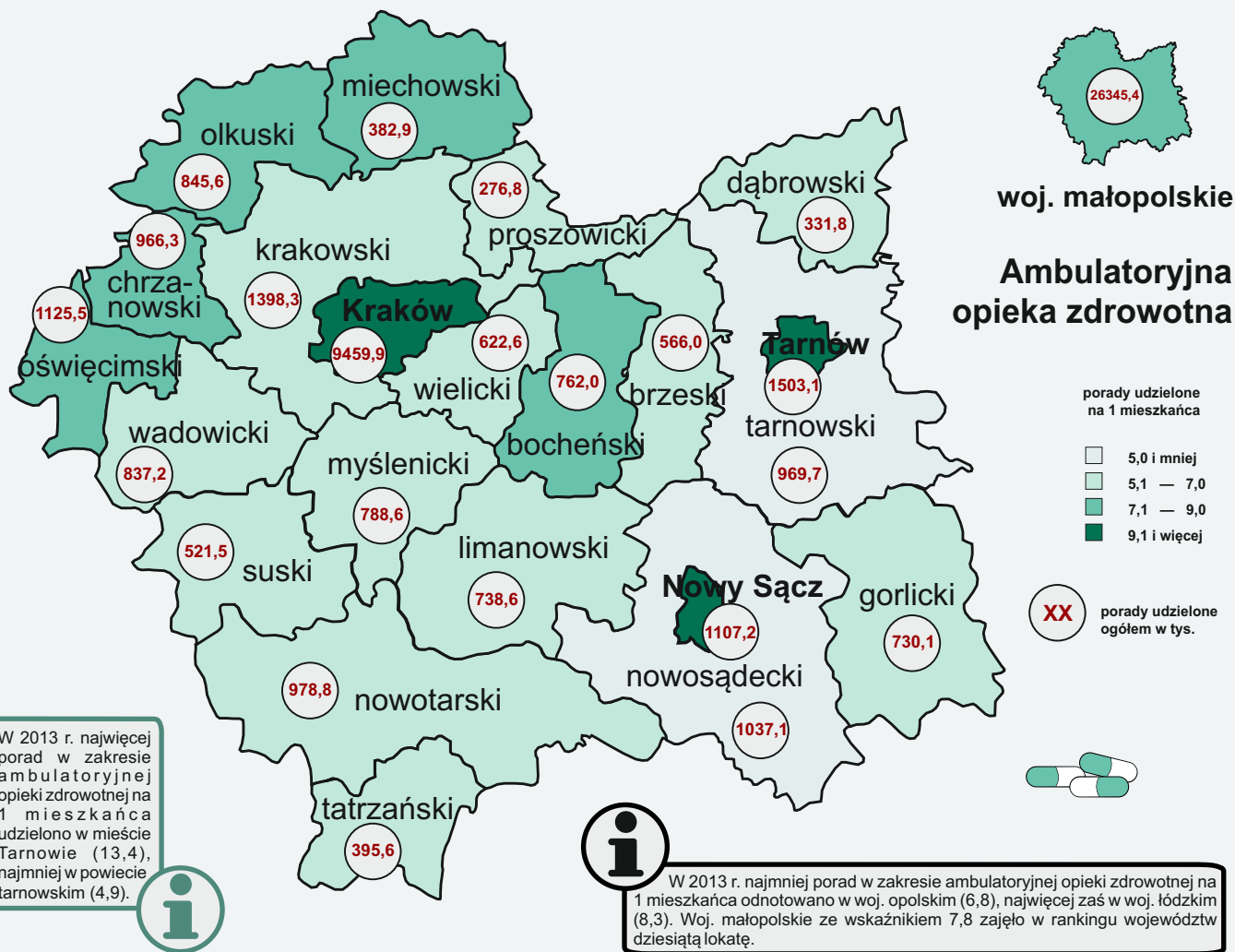


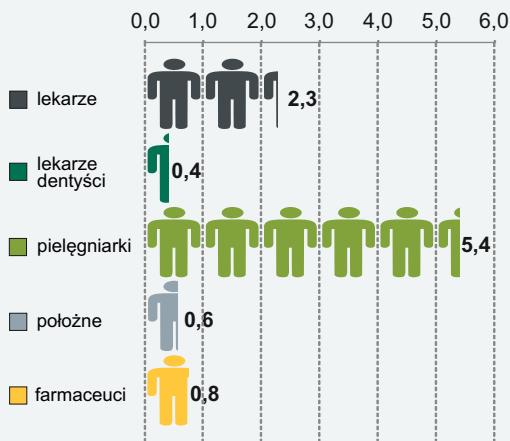


OPIEKA ZDROWOTNA W WOJEWÓDZTWIE MAŁOPOLSKIM W 2013 R.



Kadra medyczna^a na 1000 ludności

(stan w dniu 31 XII)



Dynamika liczby aptek ogólnodostępnych na 1000 ludności

(stan w dniu 31 XII, podstawa stała: 2008 = 100)

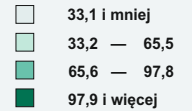




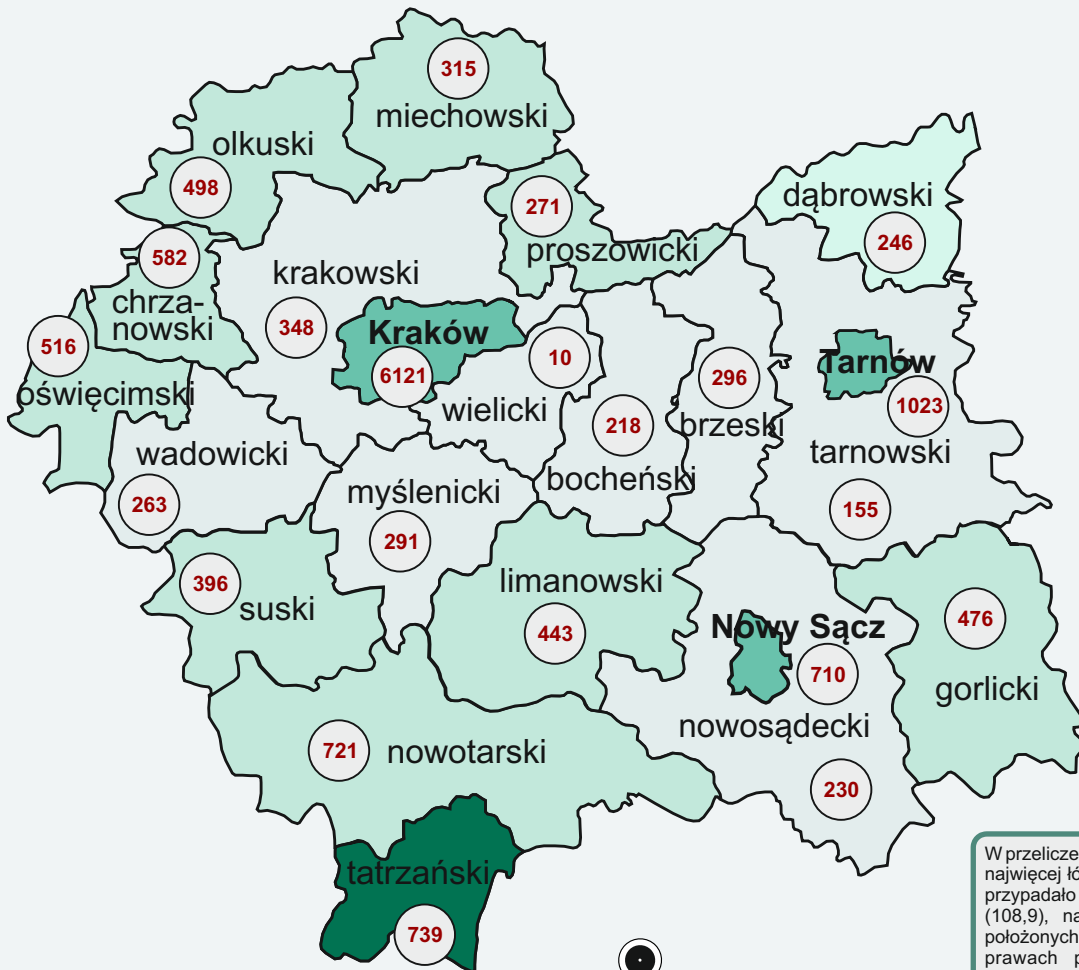
woj. małopolskie

Opieka szpitalna

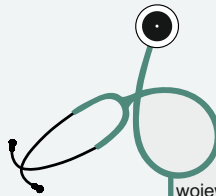
łóżka w szpitalach ogólnych na 10 tys. mieszkańców (stan w dniu 31 XII)



XX łóżka w szpitalach ogólnych



W 2013 roku w województwie odnotowano 560 przypadków zachorowań na gruźlicę, o 7,1% więcej niż w roku 2012.

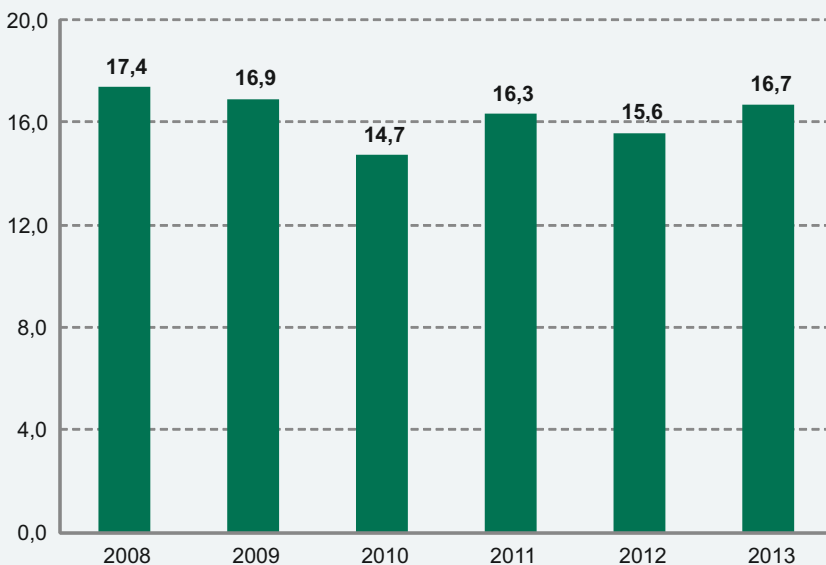


W 2013 roku średni pobyt chorego w oddziałach szpitali ogólnych województwa małopolskiego wyniósł 5,9 dni.

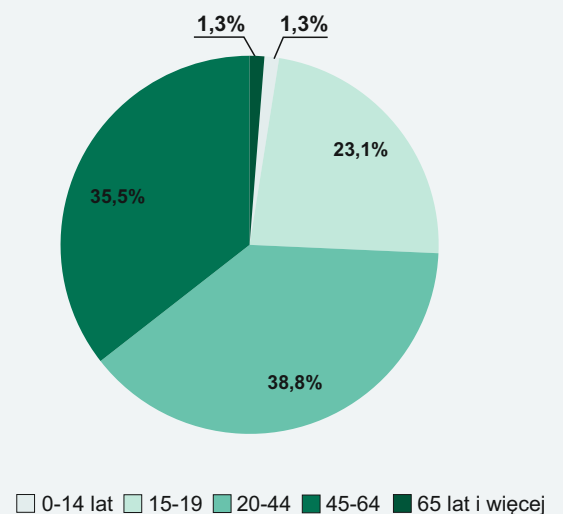


W przeliczeniu na 10 tys. mieszkańców najwięcej łóżek w szpitalach ogólnych przypadło w powiecie tatrzańskim (108,9), najmniej zaś w powiatach położonych w sąsiedztwie miast na prawach powiatu, tj. w powiecie wielickim (0,8), tarnowskim (7,8) oraz nowosądeckim (10,9).

Zachorowania na gruźlicę na 100 tys. ludności

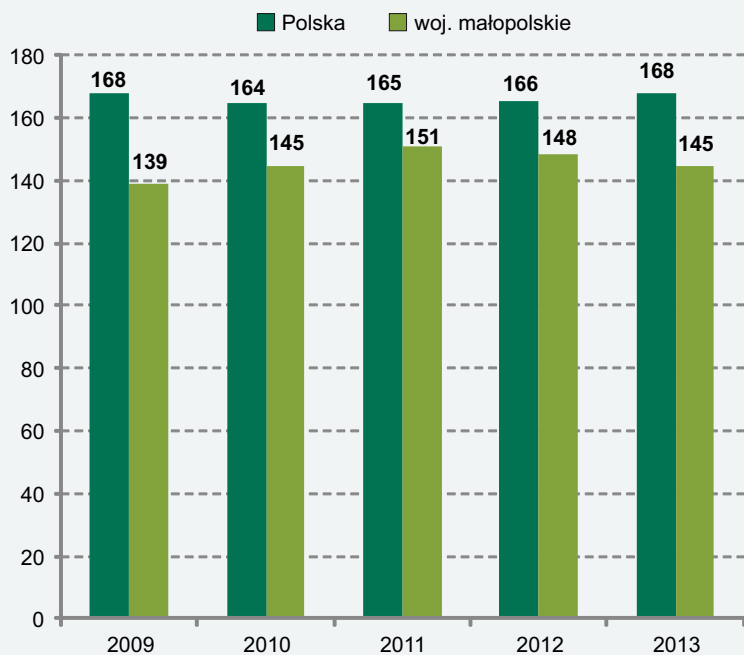


Struktura zachorowań na gruźlicę według grup wieku



DANE ZA ROK 2013. PRZY PUBLIKACJI DANYCH PROSIMY POWOŁAĆ SIĘ NA ŹRÓDŁO.

Krwiodawcy na 10 tys. ludności



Źródło: na podstawie danych Narodowego Centrum Krwi. W województwie nie uwzględniono danych Ministerstwa Obrony Narodowej i Ministerstwa Spraw Wewnętrznych.

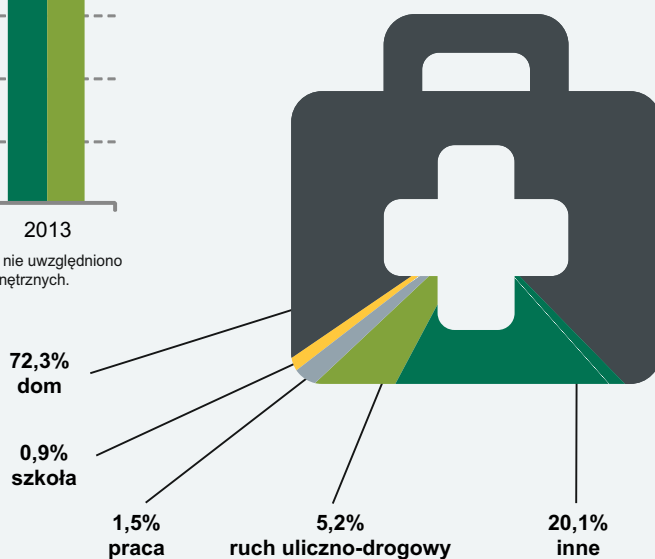
Liczba krwiodawców w województwie małopolskim w 2013 r. zmniejszyła się o 2,5% w stosunku do roku poprzedniego. Biorąc pod uwagę liczbę krwiodawców w przeliczeniu na 10 tys. ludności woj. małopolskie w 2013 r. zajmowało 11 miejsce spośród wszystkich województw.



6,9% spośród osób, którym udzielono świadczeń zdrowotnych w ramach medycznych działań ratowniczych w 2013 r. stanowiły dzieci i młodzież do lat 18, natomiast osoby w wieku 65 lat i więcej stanowiły 44,1%. W 2,6% ogółu przypadków stwierdzono zgon przed podjęciem lub w trakcie czynności ratunkowych.



Struktura wyjazdów ratunkowych według miejsca zdarzenia



Kuracjusze stacjonarni w zakładach lecznictwa uzdrowiskowego^a



^a od 2012 roku łącznie z danymi o placówkach podległych resortom zdrowia, obrony narodowej i spraw wewnętrznych.

Uwaga: ze względu na charakter opracowania pominięto lub uproszczono wyjaśnienia, szczegółowe uwagi i notki dotyczące metodologii, źródeł informacji itp., zamieszczone w innych publikacjach US.

DANE ZA ROK 2013. PRZY PUBLIKACJI DANYCH PROSIMY POWOŁAĆ SIĘ NA ŹRÓDŁO.