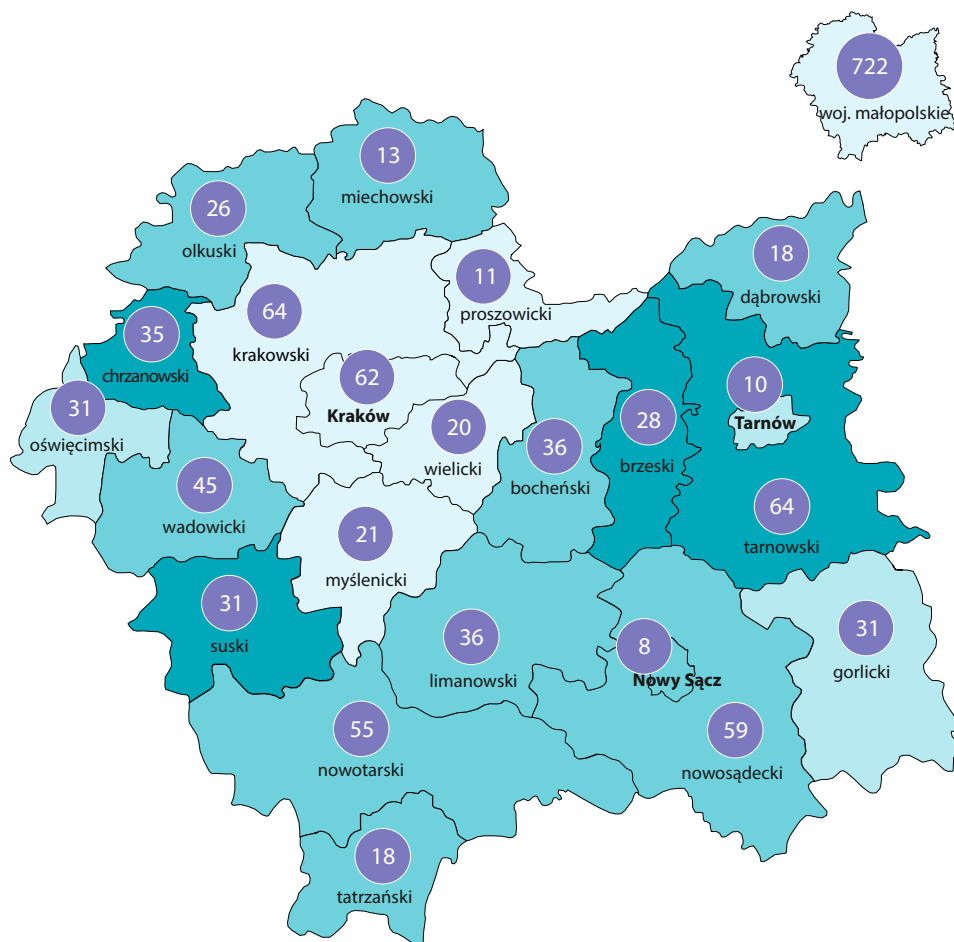


BIBLIOTEKI PUBLICZNE w województwie małopolskim



Dane za rok 2016; przy publikacji danych prosimy powołać się na źródło.

Księgozbiór bibliotek na 1000 ludności



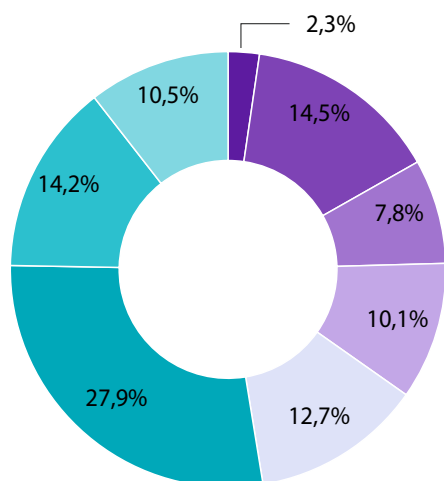
- 4185 i więcej
- 3515 - 4185
- 2845 - 3515
- 2845 i mniej

154 biblioteki i filie

11,0 mln

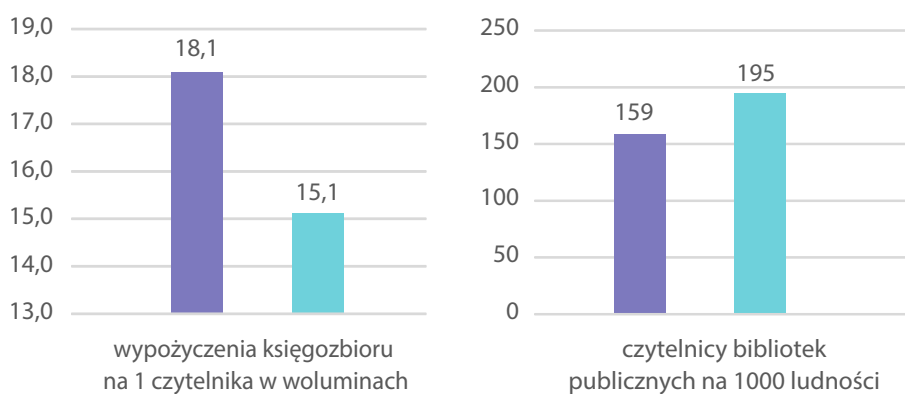
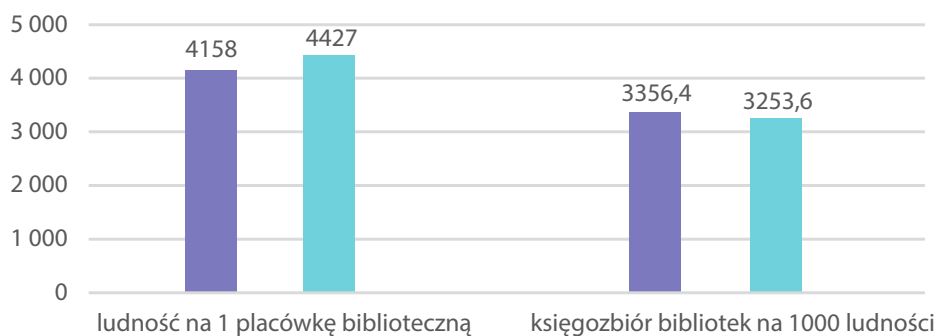
woluminów stanowiło księgozbiór bibliotek publicznych w woj. małopolskim w 2016 r. - 8,5% zasobów bibliotek w Polsce.

Struktura czytelników bibliotek według wieku



- do lat 5
- 6 - 12
- 13 - 15
- 16 - 19
- 20 - 24
- 25 - 44
- 45 - 60
- 60 i więcej

Działalność bibliotek w województwie małopolskim na tle Polski



■ Polska
■ woj. małopolskie

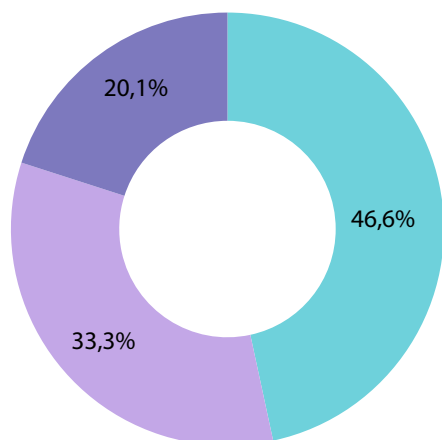
63,0%

bibliotek publicznych umożliwiło korzystanie z internetu bezprzewodowego, podczas gdy w całej polsce było ich 56,9%.

244

obiektów posiadały wejście do budynku przystosowanego dla osób poruszających się na wózkach inwalidzkich (33,8%); spośród 722 bibliotek i filii w woj. małopolskim.

Struktura czytelników bibliotek według zajęcia



■ osoby uczące się
■ osoby pracujące
■ pozostali

656,9 tys.

było czytelników w woj. małopolskim. Stanowili 10,8% wszystkich czytelników w kraju.

