

## DEMOGRAFIA

Stan na 31 grudnia 2015 r.


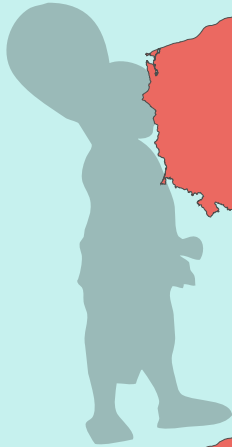
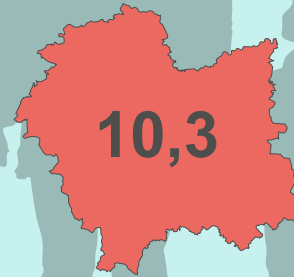


### LICZBA LUDNOŚCI (w mln)

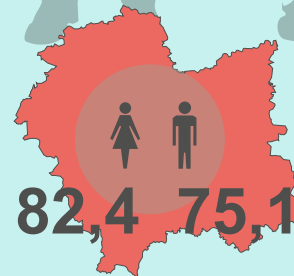
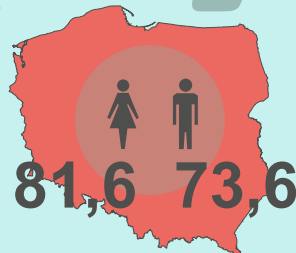


### URODZENIA ŻYWE na 1 tys. ludności

<sup>1</sup>co stanowi 8,8%  
populacji całego kraju



### OCZEKIWANA DŁUGOŚĆ ŻYCIA (w latach)



19,6% udział osób w wieku poprodukcyjnym<sup>2</sup>  
do ogółu społeczeństwa

<sup>2</sup>60 lat dla kobiet  
65 lat dla mężczyzn

18,6% udział osób w wieku poprodukcyjnym<sup>2</sup>  
do ogółu społeczeństwa

DANE ZA ROK 2015, PRZY PUBLIKACJI DANYCH PROSIMY POWOŁAĆ SIĘ NA ŹRÓDŁO.



# GOSPODARKA

Stan na 31 grudnia 2015 r.

## PKB NA 1 MIESZKAŃCA

(w zł)\*



\* dane za 2014 r.

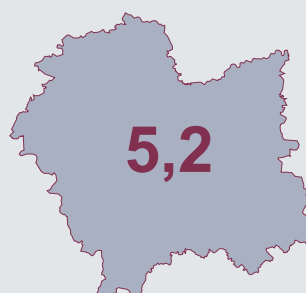
## NAKŁADY INWESTYCYJNE

na 1 mieszkańca (w zł)





## PODMIOTY Z UDZIAŁEM KAPITAŁU ZAGRANICZNEGO

na 10 tys. ludności



## PODMIOTY WPISANE DO REJESTRU REGON

na 10 tys. ludności



DANE ZA ROK 2015, PRZY PUBLIKACJI DANYCH PROSIMY POWOŁAĆ SIĘ NA ŹRÓDŁO.

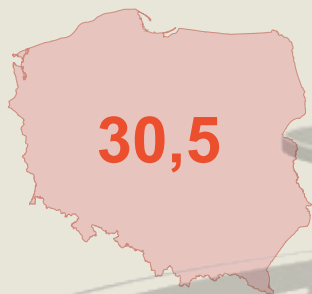


# TRANSPORT

Stan na 31 grudnia 2015 r.

## RUCH PASAŻERÓW W PORTACH LOTNICZYCH

(w mln)



## DROGI EKSPRESOWE I AUTOSTRADY NA 1000 km<sup>2</sup>

(w km)

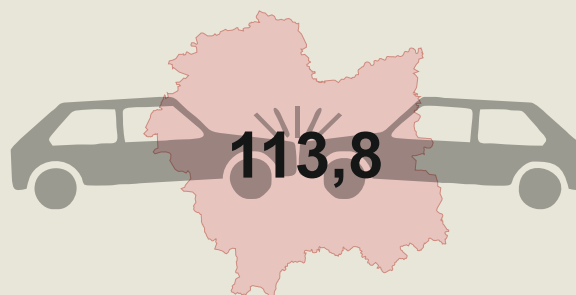
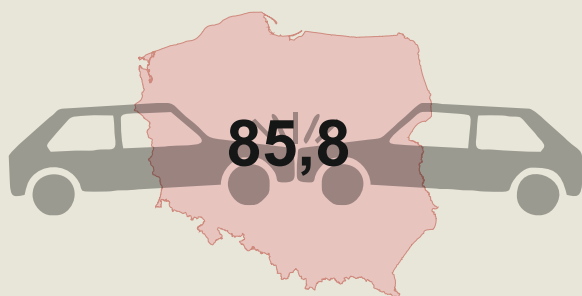


## ŚCIEŻKI ROWEROWE NA 10 tys. km<sup>2</sup>

(w km)



## WYPADKI DROGOWE NA 100 tys. LUDNOŚCI



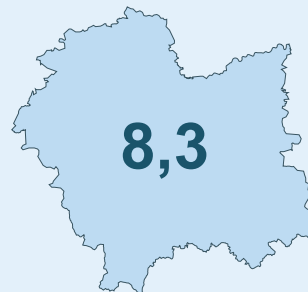


# RYNEK PRACY I WARUNKI ŻYCIA

Stan na 31 grudnia 2015 r.

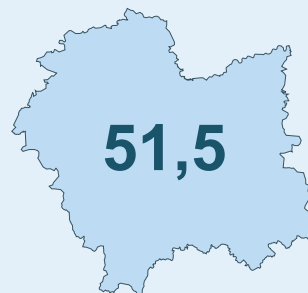
## STOPA BEZROBOCIA REJESTROWANEGO

(w %)



## WSKAŹNIK ZATRUDNIENIA OGÓŁEM

(w %)



## PRZECIĘTNE MIESIĘCZNE WYNAGRODZENIE BRUTTO\*



(w zł)



\* bez przedsiębiorstw zatrudniających poniżej 9 pracowników

## PRZECIĘTNE MIESIĘCZNE WYDATKI NA 1 OSOBĘ W GOSPODARSTWIE DOMOWYM

(w zł)





# NAUKA I TECHNIKA

Stan na 31 grudnia 2015 r.



## UDZIAŁ OSÓB ZATRUDNIONYCH W B+R DO PRACUJĄCYCH OGÓŁEM

(w %)



## NAKŁADY NA DZIAŁALNOŚĆ INNOWACYJNĄ W PRZEDSIĘBIORSTWACH NA 1 OSOBĘ AKTYWNA ZAWODOWO

(w zł)



## PATENTY UDZIELONE PRZEZ UPRP\*


na 100 tys. ludności



\* Urząd Patentowy Rzeczypospolitej Polskiej

## ŚREDNI UDZIAŁ PRZEDSIĘBIORSTW INNOWACYJNYCH W OGÓLNEJ LICZBIE

(w %)



Stan na 31 grudnia 2015 r.

**ZWIEDZAJĄCY MUZEA I ODDZIAŁY  
na 10 tys. ludności**



**CZYTELNICY BIBLIOTEK PUBLICZNYCH  
na 1 tys. ludności**



**WIDZOWIE I SŁUCHACZE W TEATRACH  
I INSTYTUCJACH MUZYCZNYCH  
na 1 tys. ludności**

