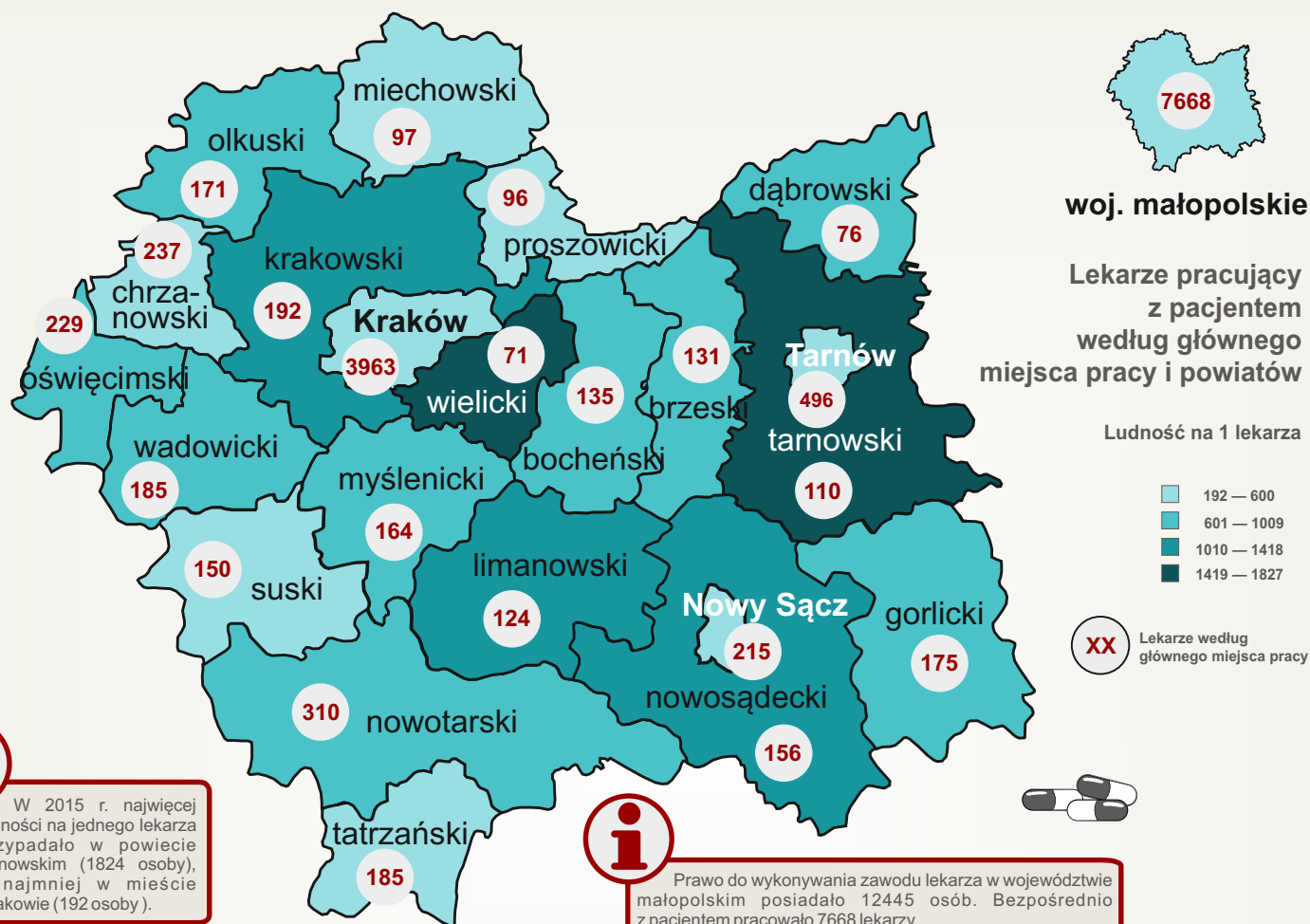


# PRACOWNICY SŁUŻBY ZDROWIA W WOJEWÓDZTWIE MAŁOPOLSKIM W 2015 R.

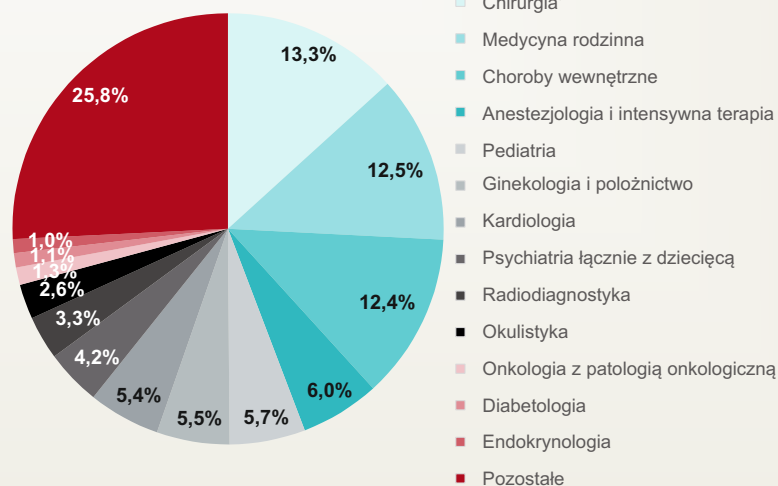


## Kadra medyczna (według podstawowego miejsca pracy)

### WYSZCZEGÓLNIENIE OGÓLEM NA 1000 LUDNOŚCI

LEKARZE	7668	2,3
LEKARZE DENTYŚCI	1359	0,4
PIELĘGNIARKI	18214	5,4
POŁOŻNE	1955	0,6
FARMACEUCI	2612	0,8

## Struktura lekarzy według specjalności\*

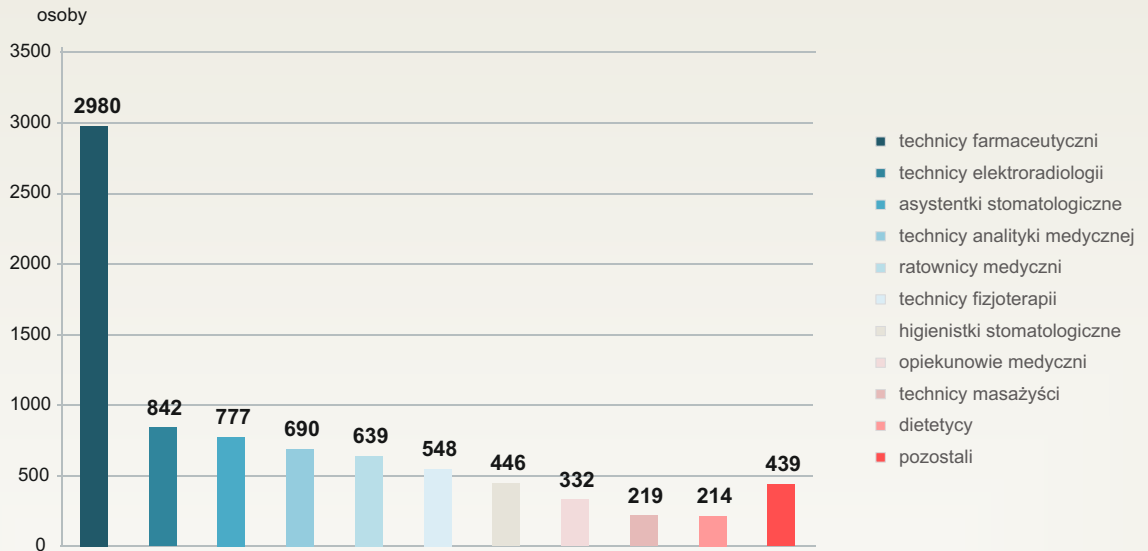


\* Uwaga: za specjalistów uważamy specjalistów II stopnia + specjalności. Specjaliści I stopnia nie są liczeni. Specjaliści ujmowani są łącznie z dziećmi.

<sup>a</sup> Chirurgia ogólna, dziecięca, klatki piersiowej, ortopedia i traumatologia, neurochirurgia i chirurgia onkologiczna, plastyczna i szczękowa, kardiochirurgia oraz urologia naczyniowa.

DANE ZA ROK 2015. PRZY PUBLIKACJI DANYCH PROSIMY POWOŁAĆ SIĘ NA ŹRÓDŁO.

## Średni personel medyczny według podstawowego miejsca pracy



W województwie małopolskim w 2015 r. działały 123 zespoły ratownictwa medycznego, oraz dodatkowo 1 zespół lotniczy posiadający śmigłowiec. W zespołach tych pracowało 1170 osób, dla których jest to główne miejsce pracy. W lotniczym zespole pracowało 13 osób.



### woj. małopolskie

Specjaliści pracujący z pacjentem według głównego miejsca pracy i według powiatów\*

Ludność na 1 specjalistę



XX Specjaliści według głównego miejsca pracy



W 2015 r. w województwie małopolskim na 1 specjalistę przypadało 669 mieszkańców. Najmniej mieszkańców na 1 specjalistę miało miasto Kraków (309), najwięcej natomiast powiat wielicki (2762).



Zeskanuj kod i uzyskaj więcej informacji

W aptekach i punktach aptecznych na terenie województwa małopolskiego pracowało 2612 farmaceutów z tytułem magistra, z których większość (2208) stanowiły kobiety. Prawo do wykonywania zawodu farmaceuty posiadało 3340 osób.

\* Uwaga: za specjalistów uważamy specjalistów II stopnia + specjalności. Specjaliści I stopnia nie są liczeni. Specjaliści ujmowani są łącznie z dziećmi.

DANE ZA ROK 2015. PRZY PUBLIKACJI DANYCH PROSIMY POWOŁAĆ SIĘ NA ŹRÓDŁO.