

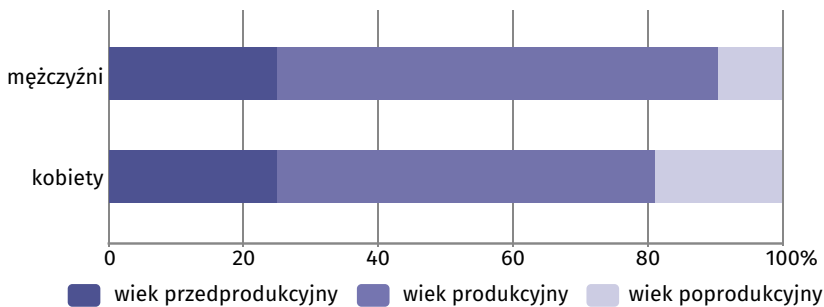
Wyniki Narodowego Spisu Powszechnego Ludności i Mieszkań 2021

w gminie Nawojowa

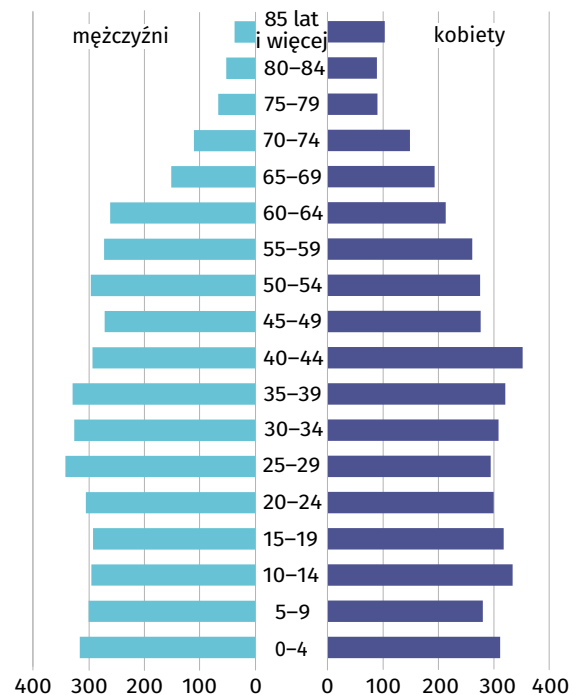
Gmina Nawojowa

Wybrane dane statystyczne	2011	2021
Ludność	8 152	8 749
Kobiety na 100 mężczyzn	102,3	102,0
Odsetek osób w wieku przedprodukcyjnym	27,4	25,0
Odsetek osób w wieku produkcyjnym	61,0	60,7
Odsetek osób w wieku poprodukcyjnym	11,6	14,3

Ludność według ekonomicznych grup wieku i płci w 2021 r.



Ludność według grup wieku i płci w 2021 r.

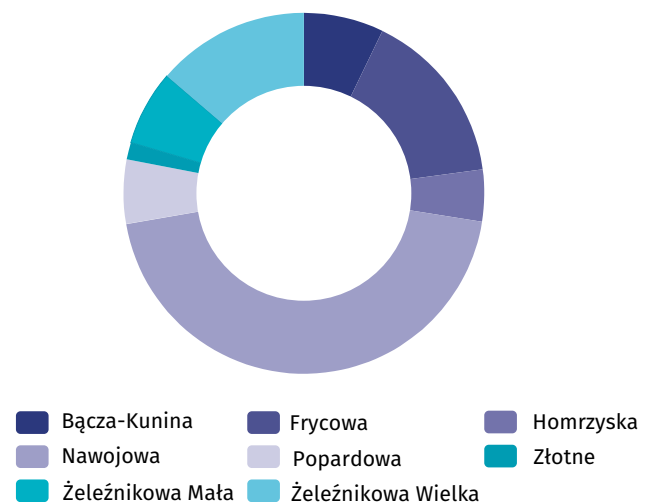


Miejscowości statystyczne w gminie Nawojowa

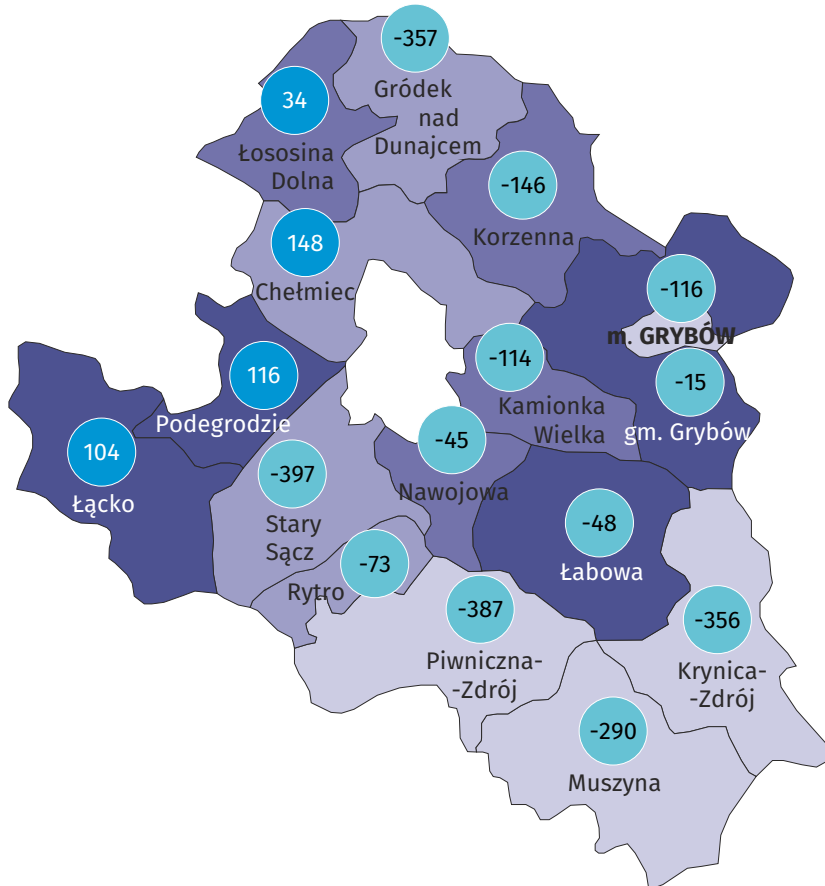
Ludność w miejscowościach statystycznych według płci w 2021 r.

Miejscowości statystyczne	ogółem	mężczyźni	kobiety
Bącza-Kunina	628	316	312
Frycowa	1 373	687	686
Homrzska	406	206	200
Nawojowa	3 916	1 909	2 007
Popardowa	504	243	261
Złotne	133	65	68
Żeleźnikowa Mała	588	291	297
Żeleźnikowa Wielka	1 201	615	586

Ludność gminy według miejscowości statystycznych w 2021 r.



Dzieci w powiecie nowosądeckim



Udział dzieci (0–17 lat) w ogólnej liczbie ludności w %

- 25,33 i więcej
- 24,04–25,32
- 21,27–24,03
- 21,26 i mniej

Zmiana liczby dzieci w porównaniu z NSP 2011

- XX wzrost
- -XX spadek

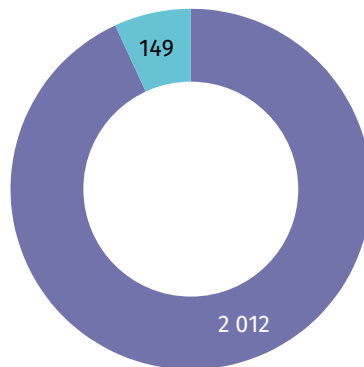
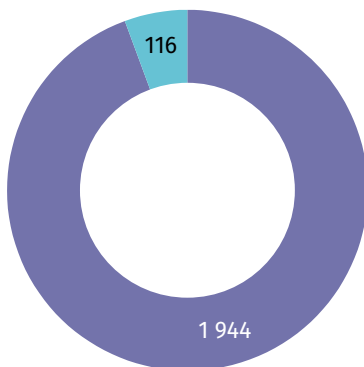
25,0%

wyniósł udział dzieci w wieku 0–17 lat w ogólnej liczbie ludności gminy.

Mieszkania i budynki w gminie Nawojowa

Budynki

Mieszkania



- zamieszkane
- niezamieszkane