



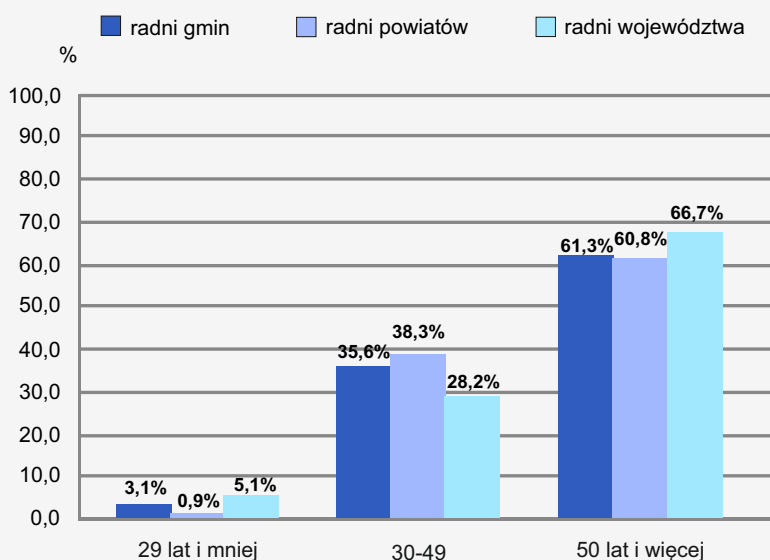
SAMORZĄDOWCY

W WOJEWÓDZTWIE MAŁOPOLSKIM W 2012 R.

Struktura radnych organów jednostek samorządu terytorialnego (JST)

według wieku

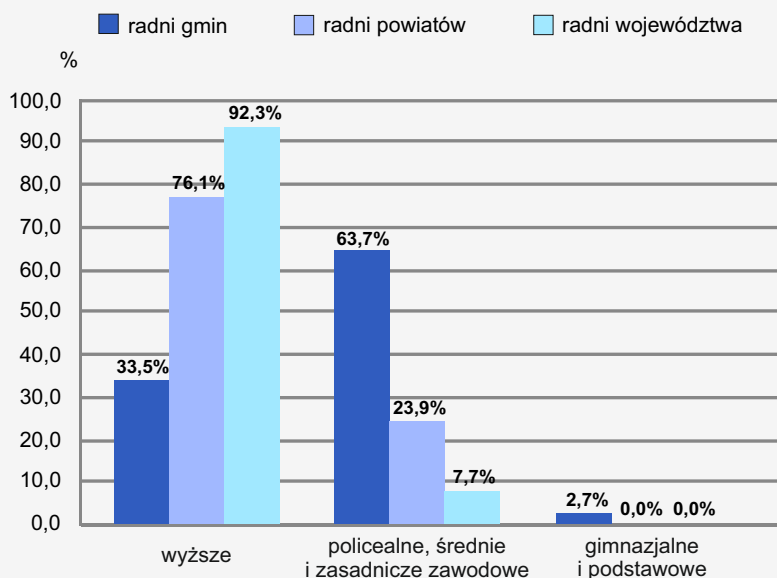
(stan w końcu roku)



W tym roku już po raz trzynasty 27 maja obchodziliśmy Dzień Samorządu Terytorialnego. Święto zostało uchwalone przez Sejm w 2000 r. w celu upamiętnienia pierwszych wyborów samorządowych z 27 maja 1990 r.

według wykształcenia

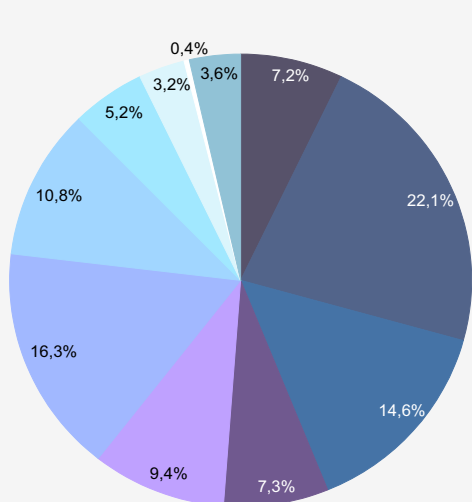
(stan w końcu roku)



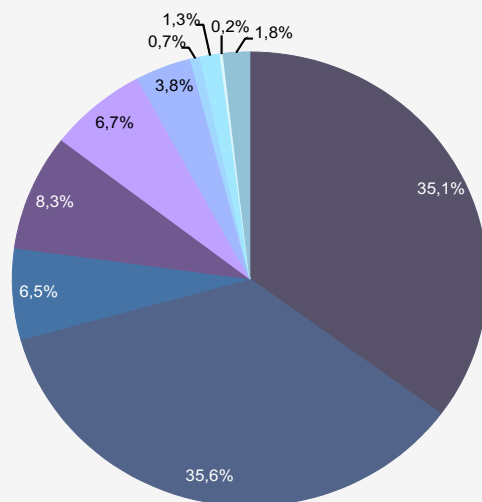
W woj. małopolskim w końcu grudnia 2012 r. stanowiska wójtów, burmistrzów i prezydentów miast zajmowały 182 osoby, w tym 14 kobiet.

Struktura radnych organów JST według grup zawodów

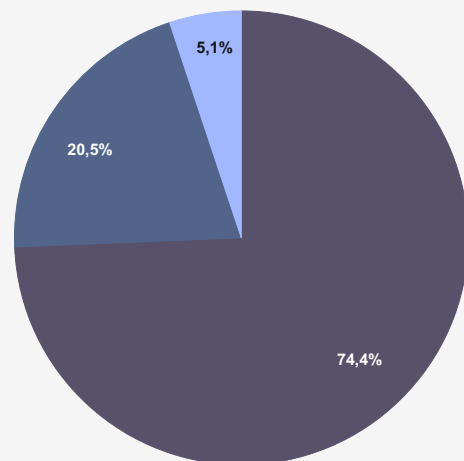
(stan w końcu roku)



radni gmin



radni powiatów

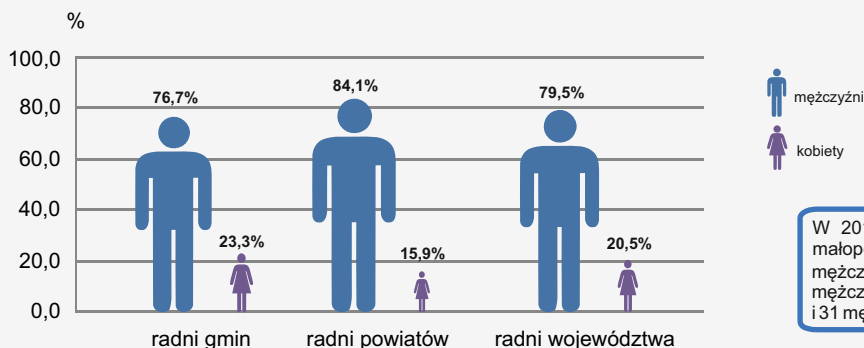


radni województwa

- Przedstawiciele władz publicznych, wyżsi urzędnicy i kierownicy
- Specjaliści
- Technicy i średni personel
- Pracownicy biurowi
- Pracownicy usług i sprzedawcy
- Rolnicy, ogrodnicy, leśnicy i rybacy
- Robotnicy przemysłowi i rzemieślnicy
- Operatorzy i monterzy maszyn i urządzeń
- Pracownicy przy pracach prostych
- Siły zbrojne
- Pozostali niesklasyfikowani

Struktura radnych organów JST według płci

(stan w końcu roku)



mężczyźni
 kobiety

W 2012 r. w radach gmin województwa małopolskiego zasiadało 685 kobiet i 2257 mężczyzn, w radach powiatów 71 kobiet i 376 mężczyzn, zaś w sejmiku województwa 8 kobiet i 31 mężczyzn.

Sołtysi według płci

(stan w końcu roku)

W ogólnej liczbie 3428 radnych wszystkich szczebli było 2664 mężczyzn i 764 kobiety, co stanowiło odpowiednio 77,7% oraz 22,3% ogółu radnych.

