	URZĄD STATYSTYCZNY W KRAKOWIE	
	<i>Informacja sygnałna</i>	Data opracowania - maj 2006 r.
Kontakt: e-mail: sekretariatUSKRK@stat.gov.pl tel. 012 415 38 84		Internet: <a href="http://www.stat.gov.pl/urzedy/krak">http://www.stat.gov.pl/urzedy/krak</a>

Nr 10

## EDUKACJA W WOJEWÓDZTWIE MAŁOPOLSKIM W ROKU SZKOLNYM 2005/2006

Na przestrzeni ostatnich kilku lat (1999/2000 – 2005/2006) reforma systemu edukacji wprowadziła wiele zmian. Przekształcono ośmioletnie szkoły podstawowe w szkoły podstawowe z sześciolletnim okresem nauczania, utworzono gimnazja oraz powstały nowego typu szkoły ponadgimnazjalne.

Etap rocznego przygotowania przedszkolnego dzieci sześciolletnich jest wstępem do dalszej edukacji. W roku szkolnym 1999/2000 do przedszkoli i oddziałów przedszkolnych przy szkołach podstawowych w województwie małopolskim uczęszczało 42,3 tys. dzieci sześciolletnich. W kolejnych latach liczba sześciolatków zmniejszała się, a w roku szkolnym 2005/2006 osiągnęła liczbę 35,5 tys., tj. o 6,8 tys. mniej niż w pierwszym roku reformy. Systematycznie maleje liczba **szkół podstawowych**. W roku szkolnym 2005/2006 szkolnictwo dla dzieci i młodzieży obejmuje 1527 szkół, w tym 52 specjalne. Uczy się w nich 235,2 tys. dzieci (w tym blisko 2,0 tys. dzieci w szkołach specjalnych). W porównaniu z pierwszym rokiem wdrażania nowego systemu edukacji (1999/2000) liczba szkół podstawowych zmniejszyła się o 172, tj. o 10,1%, a liczba uczniów o 109,3 tys., tj. o 31,7%.

Inaczej przedstawia się sytuacja w **szkołach gimnazjalnych**. Od momentu ich powstania liczba ta systematycznie wzrasta. W porównaniu do pierwszego roku funkcjonowania tych szkół, w Małopolsce nastąpił wzrost liczby placówek o 180, tj. o 34,2% oraz wzrost liczby uczącej się w nich młodzieży – o 89,2 tys., tj. o 170,9%. Aktualnie w 706 gimnazjach (w tym w 52 gimnazjach specjalnych) uczy się 141,4 tys. uczniów (w tym 2,2 tys. w gimnazjach specjalnych).

Rok szkolny 2002/2003 był przełomowy, jeżeli chodzi o reformę systemu edukacji w strukturze **szkolnictwa średniego** dla młodzieży i przyniósł znaczne zmiany. **Ponadgimnazjalne** placówki nowego typu zastąpiły dotychczasowe szkoły ponadpodstawowe. W roku szkolnym 2004/2005 został powołany nowy typ szkół: uzupełniające licea ogólnokształcące i technika uzupełniające dla młodzieży. W bieżącym roku funkcjonuje 205 liceów ogólnokształcących pogimnazjalnych, w których uczy się 65,3 tys. młodzieży (w tym 1 liceum uzupełniające z 9 uczniami). W czerwcu 2005 roku pierwsi absolwenci ukończyli ponadgimnazjalne licea ogólnokształcące dla młodzieży. Całkowicie przestały istnieć licea ogólnokształcące na podbudowie szkoły podstawowej. W bieżącym roku szkolnym z funkcjonujących 235 średnich szkół zawodowych 186 to szkoły ponadgimnazjalne z 51,0 tys. uczniów, w tym 10 to nowo powstałe technika uzupełniające z 352 uczniami. W 117 placówkach nowego typu - liceach profilowanych - naukę kontynuuje 13,1 tys. młodzieży. W 165 ponadgimnazjalnych szkołach zasadniczych kształci się obecnie 22,4 tys. uczniów. W obecnym roku szkolnym zmalała liczba uczniów zasadniczych szkół zawodowych w porównaniu do roku szkolnego 1999/2000. Taka tendencja utrzymuje się już od dłuższego czasu.

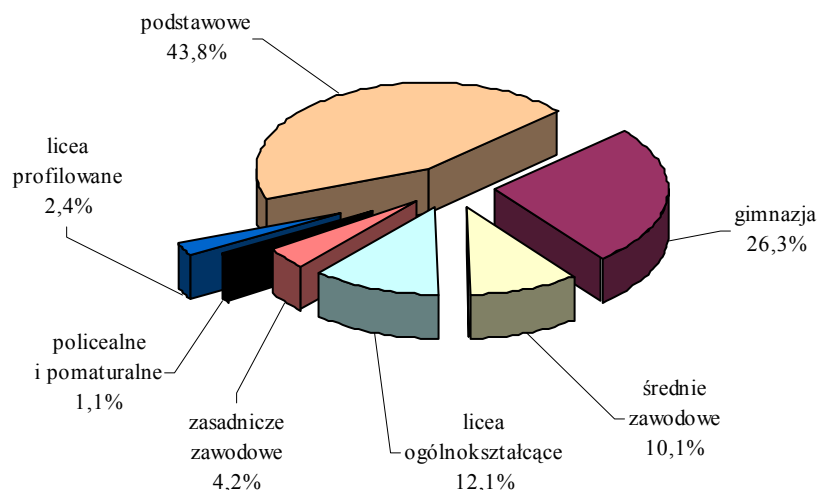
W szkołach **policealnych i pomaturalnych** dla młodzieży w Małopolsce kształci się 5,7 tys. słuchaczy. W porównaniu do roku szkolnego 1999/2000 można dostrzec spadek zainteresowania młodzieży kształceniem się w tego typu placówkach.

Obraz szkolnictwa dla dzieci i młodzieży (łącznie ze specjalnym) na przestrzeni siedmiu lat wdrażania nowego systemu edukacji prezentuje poniższa tabela.

SZKOLNICTWO		Rok szkolny						
		1999/2000	2000/2001	2001/2002	2002/2003	2003/2004	2004/2005	2005/2006
a - szkoły								
b - uczniowie								
c - absolwenci <sup>1</sup>								
Podstawowe .....	a	1699	1647	1609	1594	1587	1536	1527
	b	344491	284495	275685	265410	256594	245216	235236
	c	55239 <sup>2</sup>	103293 <sup>3</sup>	48980 <sup>4</sup>	48196 <sup>4</sup>	47592 <sup>4</sup>	47773 <sup>4</sup>	45043 <sup>4</sup>
Gimnazjalne .....	a	526	554	581	619	670	683	706
	b	52207	101776	150147	147601	146258	144807	141415
	c	x	x	x	49791	48824	48371	47653
Zasadnicze (zawodowe) ...	a	196	196	187	229	181	170	165
	b	50415	47883	31442	24112	18336	22939	22429
	c	16307	15661	15094	14584	13842	3061	7552
Licea ogólnokształcące ....	a	178	187	188	207	213	207	205
	b	70699	76127	59196	62777	64570	65368	65287
	c	14407	14370	15775	17912	18964	20177	21092
Licea profilowane .....	a	x	x	x	128	134	132	117
	b	x	x	x	6903	11920	16126	13059
	c	x	x	x	x	x	x	5780
Średnie zawodowe .....	a	454	478	479	390	378	320	235
	b	81316	82177	65018	60774	60462	54657	54383
	c	16735	16742	16927	17054	13687	18161	13346
Policealne i pomaturalne ...	a	82	79	82	78	81	74	68
	b	8348	7076	6411	7256	7529	6641	5730
	c	3500	3593	2765	2544	2923	2942	2856

1 Z poprzedniego roku szkolnego. 2 Absolwenci klasy VIII. 3 Absolwenci klasy VI i VIII. 4 Absolwenci klasy VII.

### STRUKTURA UCZNIÓW W ROKU SZKOLNYM 2005/2006



**Szkolnictwo dla dorosłych** w województwie małopolskim obejmuje: 5 gimnazjów, z 325 uczniami, 9 zasadniczych szkół zawodowych, w tym 8 szkół ponadgimnazjalnych z 364 uczniami, 193 licea ogólnokształcące, w tym 120 liceów uzupełniających z 4,9 tys. uczniów, 2 licea profilowane z 102 uczniami, 165 średnich szkół zawodowych, w tym 121 technika uzupełniającego z 4,4 tys. uczniów i 44 technika dla dorosłych z 5,5 tys. uczniów, oraz 230 szkół policealnych i pomaturalnych z 20,4 tys. uczniów (w tych placówkach nastąpił znaczny wzrost słuchaczy). W chwili obecnej nie istnieje żadna szkoła podstawowa dla dorosłych.

Szkolnictwo dla dorosłych w siedmioletnim okresie wprowadzania nowego systemu edukacji w województwie małopolskim prezentuje poniższa tabela.

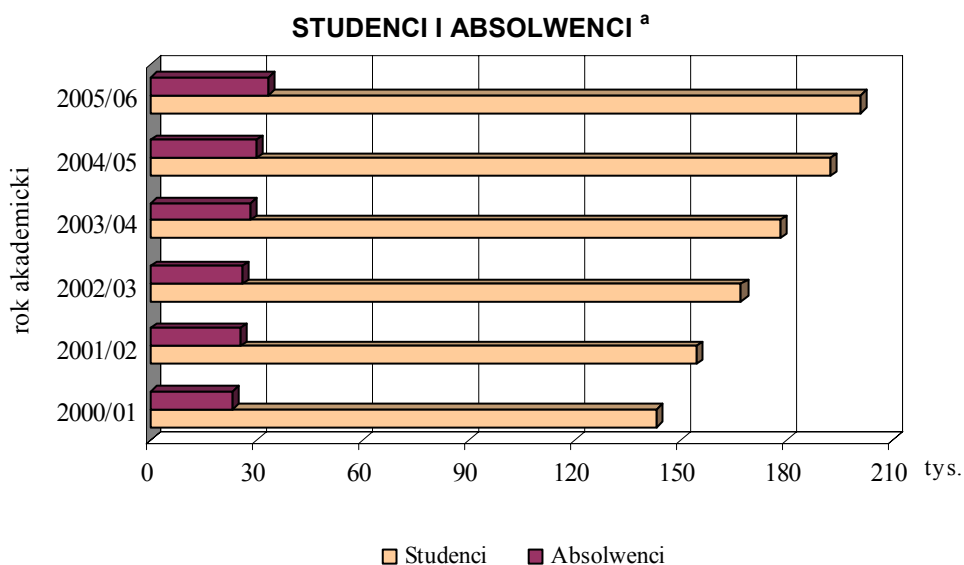
SZKOLNICTWO a - szkoły b - uczniowie c - absolwenci <sup>1</sup>	Rok szkolny							
	1999/2000	2000/2001	2001/2002	2002/2003	2003/2004	2004/2005	2005/2006	
Podstawowe .....	a	3	1	-	-	-	-	-
	b	54	8	-	-	-	-	-
	c	75	53	4	-	-	-	-
Gimnazjalne .....	a	1	3	5	5	6	5	5
	b	11	147	319	353	321	309	325
	c	x	x	x	36	101	149	70
Zasadnicze (zawodowe)..	a	10	10	11	13	11	9	9
	b	797	701	964	834	559	447	444
	c	277	355	256	240	323	229	153
Licea ogólnokształcące...	a	60	86	105	123	129	167	193
	b	6958	8700	11157	11363	12554	12576	13149
	c	1391	1858	3056	2058	3867	3763	3576
Licea profilowane .....	a	x	x	x	-	-	1	2
	b	x	x	x	-	-	104	102
	c	x	x	x	x	x	x	-
Średnie zawodowe .....	a	138	148	150	180	190	174	165
	b	15884	16785	17445	17949	17878	12903	9975
	c	3632	3746	4265	4110	4352	4456	4424
Policealne i pomaturalne.	a	100	123	148	185	201	221	230
	b	11493	11490	12762	14353	16535	18568	20350
	c	3597	4987	4854	4421	5157	5869	6225

<sup>1</sup> Z poprzedniego roku szkolnego, bez eksternów.

Na terenie województwa małopolskiego znajdują się 34 **szkoły wyższe**, w których w systemie dziennym, wieczorowym, zaocznym i eksternistycznym kształci się 201,1 tys. studentów, z czego 112,0 tys. to kobiety. Z roku na rok rośnie zainteresowanie nauką na wyższych uczelniach, a tym samym wzrasta liczba absolwentów. W porównaniu do ubiegłego roku akademickiego w bieżącym roku zwiększyła się liczba studentów na studiach: dziennych o 4,8% i zaocznych o 5,3%, natomiast zmniejszyła się na studiach eksternistycznych o 24,9% i wieczorowych o 3,4%. Na naszych uczelniach studiuje 1,5 tys. cudzoziemców ze wszystkich kontynentów.

Rok akademicki	Szkoły	Studenci <sup>a</sup>		Absolwenci <sup>a, b</sup>		Nauczyciele pełnozatrudnieni
		ogółem	w tym kobiety	ogółem	w tym kobiety	
2001/2002	26	154694	84438	25424	15972	10069
2002/2003	28	167278	91936	25805	15925	10361
2003/2004	31	178441	97646	28221	17699	10471
2004/2005	32	192282	106635	29958	19105	11013
2005/2006	34	201115	112007	33087	21380	11418

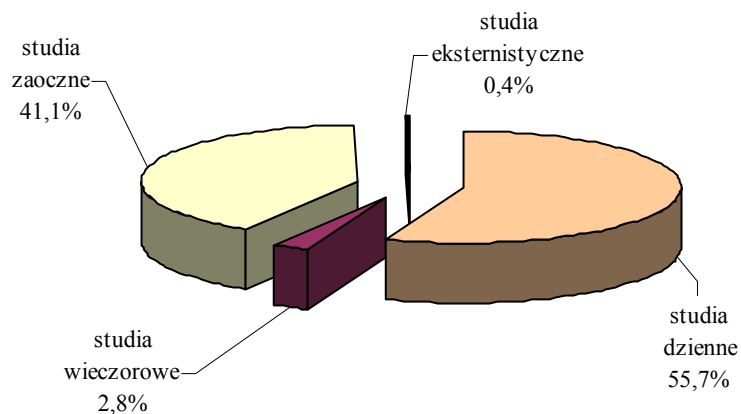
**a** Łącznie z obcokrajowcami. **b** Z poprzedniego roku akademickiego.



<sup>a</sup> Z poprzedniego roku akademickiego.

W roku akademickim 2005/2006 liczba studentów na studiach dziennych wynosiła 112,1 tys. osób, tj. 55,7% wszystkich osób studiujących. W systemie zaocznym kształci się 82,6 tys. osób.

#### STRUKTURA STUDENTÓW W ROKU AKADEMICKIM 2005/2006



Na największej uczelni w Małopolsce, Uniwersytecie Jagiellońskim, studiuje 43,4 tys. osób, na uczelniach technicznych 46,4 tys., ekonomicznych 32,2 tys. W 1998 r. rozpoczęły działalność wyższe szkoły zawodowe i z roku na rok cieszą się coraz większą popularnością, obecnie uczęszcza do nich 19,5 tys. studentów.

W bieżącym roku akademickim rozpoczęły działalność 2 uczelnie: Wyższa Szkoła Bezpieczeństwa Publicznego w Krakowie oraz Państwowa Wyższa Szkoła Zawodowa w Oświęcimiu.

Na studiach podyplomowych uzupełnia swoją wiedzę 10495 słuchaczy. Natomiast 4125 osób kontynuuje naukę na studiach doktoranckich.

*Informację sygnałną opracowano w oparciu o sprawozdawczość z zakresu edukacji o symbolu „S”.*