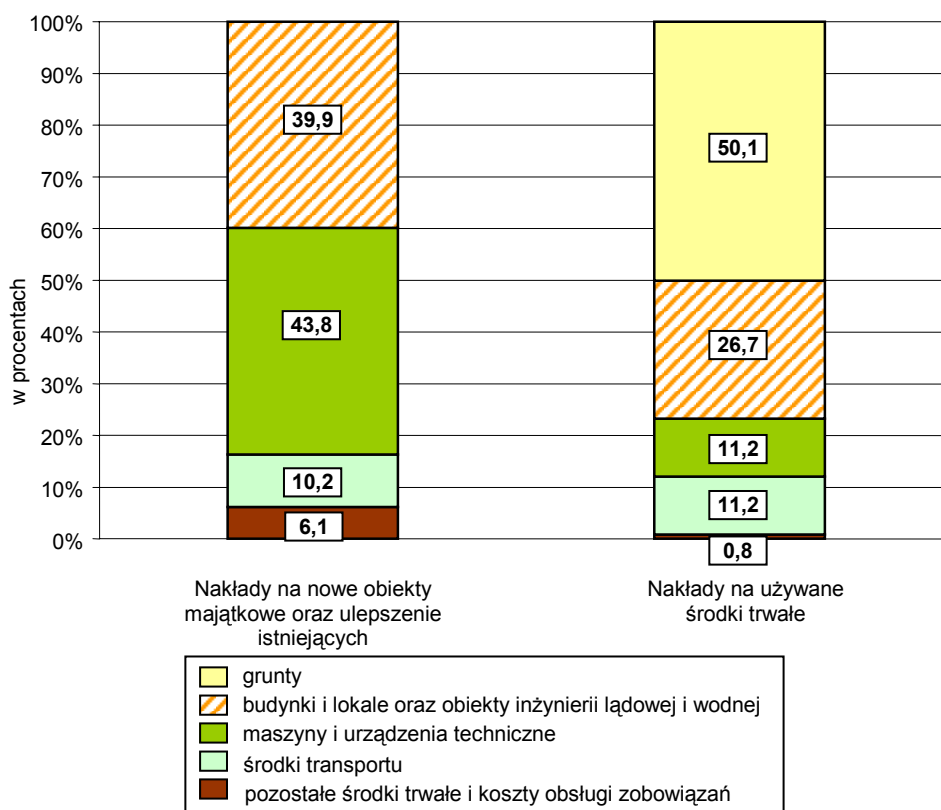




NAKLĄDY NA ŚRODKI TRWAŁE W WOJEWÓDZTWIE MAŁOPOLSKIM W 2006 R.

Przedsiębiorstwa województwa małopolskiego¹ zrealizowały w 2006 r. nakłady inwestycyjne (na nowe obiekty majątkowe i zakup używanych środków trwałych) o łącznej wartości 6459,9 mln zł. W porównaniu z poprzednim rokiem wysokość nakładów wzrosła o 33,1% (w 2005 r. odnotowano spadek o 3,1%). Na tak duży wzrost wpływ miało głównie zwiększenie nakładów na budynki i lokale oraz obiekty inżynierii lądowej i wodnej (wzrost o 44,5%), a także na maszyny i urządzenia techniczne (wzrost o 20,7%). Nadal większość nakładów ponoszono w jednostkach sektora prywatnego - 5316,7 mln zł, tj. 82,3% nakładów wojewódzkich. Najwięcej inwestowano w jednostkach przetwórstwa przemysłowego (2577,8 mln zł - 39,9% nakładów ogółem województwa), handlu i napraw (1658,2 mln zł - 25,7%), wytwarzania i zaopatrywania w energię elektryczną, gaz, wodę (844,0 mln zł - 13,1%).

STRUKTURA NAKŁADÓW NA ŚRODKI TRWAŁE W 2006 R.



¹ Dane dotyczą podmiotów gospodarczych prowadzących księgi rachunkowe, w których liczba pracujących przekracza 9 osób. Dane nie obejmują podmiotów zakwalifikowanych do sekcji L, P, Q oraz banków, spółdzielczych kas oszczędnościowo-kredytowych, instytucji ubezpieczeniowych, biur i domów maklerskich, towarzystw i funduszy inwestycyjnych, towarzystw i funduszy emerytalnych, szkolnictwa wyższego oraz osób fizycznych prowadzących indywidualne gospodarstwa rolne.

Z ogólnej wartości nakładów, zdecydowaną większość stanowiły nakłady na **nowe obiekty majątkowe** i ulepszenie istniejących. Ich wartość wyniosła 5641,4 mln zł, tj. 87,3% nakładów inwestycyjnych ogółem. W stosunku do 2005 r. nakłady na nowe obiekty majątkowe wzrosły o 28,9% (rok wcześniej notowano spadek o 0,7%). Najwyższe kwoty wydatkowano na zakup maszyn i urządzeń technicznych (2471,7 mln zł - 43,8%), na budynki i lokale oraz obiekty inżynierii lądowej i wodnej (2249,7 mln zł - 39,9%), na środki transportu (572,4 mln zł - 10,2%).

Najwięcej inwestowano w jednostkach przetwórstwa przemysłowego - 2427,1 mln zł, tj. 43,0% nakładów na nowe obiekty majątkowe oraz handlu i napraw - 1265,4 mln zł, tj. 22,4%.

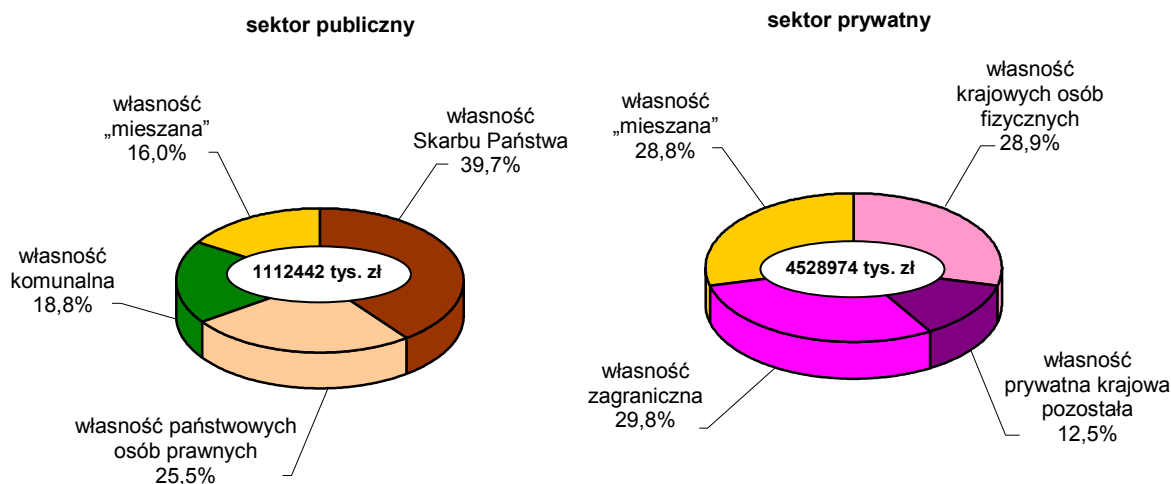
Wartość robót budowlano-montażowych wyniosła 1553,4 mln zł i stanowiła 27,5% nakładów ogółem na nowe obiekty majątkowe. Była ona wyższa od ubiegłorocznej o 35,8%.

W 2006 r. wzrosły również nakłady na zakup środków trwałych z **importu**. Wartość środków trwałych zakupionych za granicą wyniosła 1073,9 mln zł, co stanowiło 19,0% nakładów na nowe obiekty majątkowe (w 2005 r. - 16,7%). Podobnie jak w poprzednich latach najwięcej importowano maszyn i urządzeń technicznych (962,1 mln zł).

Przeważającą część nakładów na nowe obiekty majątkowe i ulepszenie istniejących zrealizowano w jednostkach **sektora prywatnego**. Wartość nakładów w omawianym sektorze wyniosła 4529,0 mln zł (80,3% nakładów ogółem). W jednostkach przetwórstwa przemysłowego oraz handlu i napraw zrealizowano łącznie 78,4% nakładów na nowe obiekty majątkowe sektora prywatnego. Najwyższe kwoty wydatkowano na maszyny i urządzenia techniczne (2110,1 mln zł - 46,6% nakładów sektora prywatnego), budynki i lokale oraz obiekty inżynierii lądowej i wodnej (1607,5 mln zł - 35,5%).

Jednostki **sektora publicznego** zrealizowały nakłady w wysokości 1112,4 mln zł, co stanowiło 19,7% nakładów ogółem na nowe obiekty majątkowe i ulepszenie istniejących w województwie (w 2005 r. - 21,5%). Najwięcej inwestowano w budynki i lokale oraz obiekty inżynierii lądowej i wodnej (642,2 mln zł - 57,7% nakładów sektora publicznego), w maszyny i urządzenia techniczne (361,6 mln zł - 32,5%). Najwyższe nakłady ponosiły jednostki wytwarzania i zaopatrywania w energię elektryczną, gaz, wodę; transportu, gospodarki magazynowej i łączności oraz przetwórstwa przemysłowego. W tych trzech sekcjach zrealizowano łącznie 84,6% nakładów sektora publicznego.

NAKŁADY NA NOWE OBIEKTY MAJĄTKOWE WEDŁUG SEKTORÓW I FORM WŁASNOŚCI W 2006 R.



W województwie małopolskim w 2006 r. rozpoczęto 25053 **nowych zadań** inwestycyjnych o łącznej wartości 1928,2 mln zł. W porównaniu z 2005 r. liczba nowych zadań zmalała o 1131, tj. o 4,3%. Równocześnie ich wartość kosztorysowa wzrosła o 72,9 mln zł (o 3,9%). W sektorze publicznym rozpoczęto 22965 zadań o wartości kosztorysowej 805,6 mln zł. W sektorze prywatnym rozpoczęto zaledwie 2088 zadań, ale ich wartość kosztorysowa była dużo wyższa i wyniosła 1122,6 mln zł. Najwięcej nowych zadań rozpoczęto w jednostkach wytwarzania i zaopatrywania w energię elektryczną, gaz, wodę (23099 - 92,2% wszystkich zadań), przetwórstwa przemysłowego (1027 - 4,1%), handlu i napraw (427 - 1,7%). Wartość kosztorysowa tych zadań wyniosła odpowiednio: 746,4 mln zł (38,7% wartości kosztorysowej ogółem), 722,0 mln zł (37,4%), 196,3 mln zł (10,2%). Spośród wszystkich nowo rozpoczętych zadań w województwie 37,6%, tj. 9423 zadania polegały na ulepszeniu środka trwałego. Ich wartość kosztorysowa wyniosła 599,5 mln zł, czyli 31,1% wartości kosztorysowej wszystkich nowych zadań.

Na zakup **używanych środków trwałych** w 2006 r. w województwie małopolskim wydatkowano 818,5 mln zł. Oznacza to wzrost w stosunku do poprzedniego roku o 71,6%. Zdecydowaną większość nakładów na zakup używanych środków trwałych, bo aż 96,2% (787,7 mln zł) poniesiono w jednostkach sektora prywatnego. Najwięcej używanych środków trwałych kupowano w jednostkach handlu i napraw (392,8 mln zł - 48,0% nakładów na używane środki trwałe), przetwórstwa przemysłowego (150,7 mln zł - 18,4%). Najwyższe kwoty wydatkowano na zakup gruntów, budynków i lokali oraz obiektów inżynierii lądowej i wodnej.

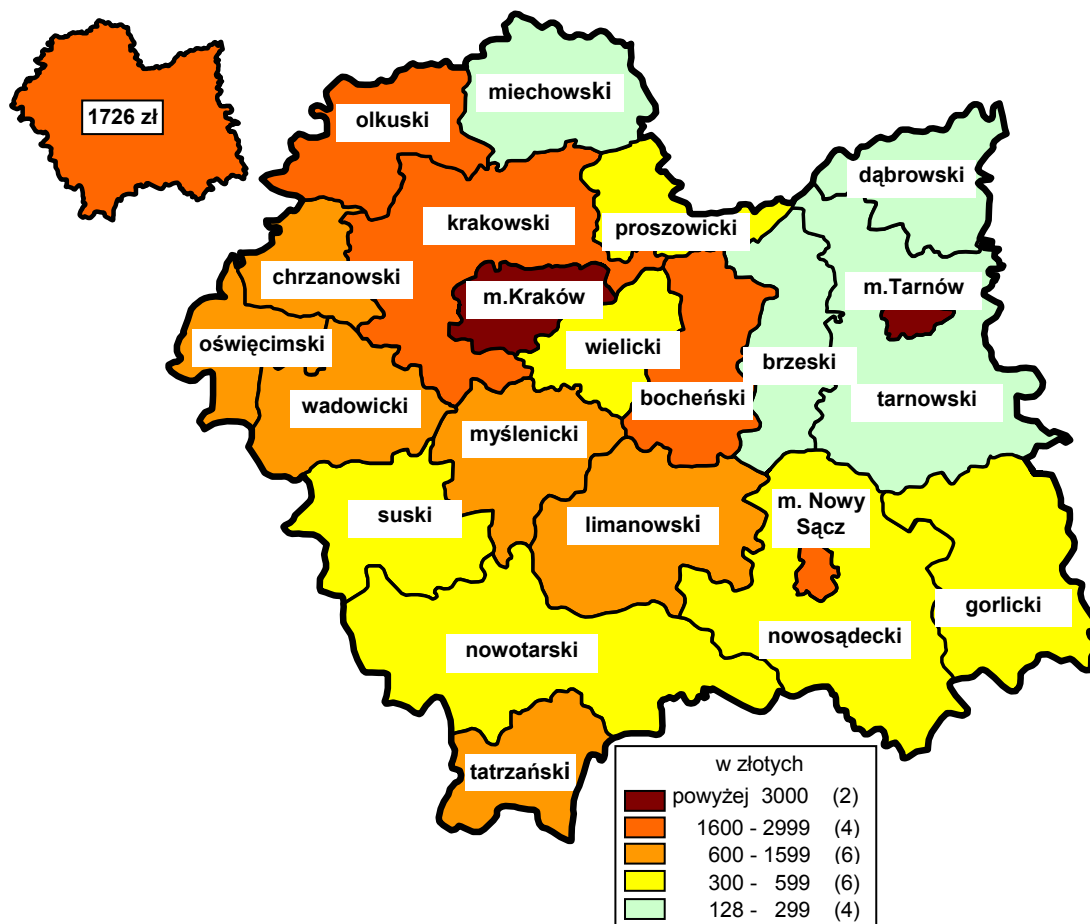
W **miastach na prawach powiatu** (Kraków, Nowy Sącz, Tarnów) na nowe obiekty majątkowe i ulepszenie istniejących poniesiono nakłady w wysokości 3682,6 mln zł, co stanowiło 65,3% nakładów wojewódzkich (w 2005 r. – 63,5%). Wysokie nakłady zrealizowano również w powiatach: krakowskim, olkuskim, bocheńskim, limanowskim, oświęcimskim, chrzanowskim. Najniższe nakłady poniesiono natomiast w powiatach: miechowskim, dąbrowskim, brzeskim.

Na zakup używanych środków trwałych najwyższe nakłady poniesiono również w miastach na prawach powiatu - łącznie zrealizowano tam 72,4% nakładów ogółem na używane środki trwałe. Znaczące kwoty wydatkowano również w powiatach: wadowickim, bocheńskim, chrzanowskim.

Podobnie jak rok wcześniej, najwięcej nowych zadań rozpoczęto w 2006 r. w m. Kraków (14455, tj. 57,7% wszystkich nowo rozpoczętych zadań w województwie), m. Tarnów (9215, tj. 36,8%). Wartość kosztorysowa tych zadań wyniosła łącznie 1292,4 mln zł, tj. 67,0% wartości kosztorysowej wszystkich nowo rozpoczętych zadań w województwie. Stosunkowo dużo nowych zadań rozpoczęto również w powiatach: oświęcimskim, olkuskim, chrzanowskim.

Wartość nakładów na nowe obiekty majątkowe i ulepszenie istniejących w przeliczeniu na jednego mieszkańca województwa wyniosła 1726 zł i w porównaniu z 2005 r. była wyższa o 28,6%. Najwyższe kwoty nakładów na jednego mieszkańca odnotowano w miastach na prawach powiatu: m. Kraków (4169 zł), m. Tarnów (3095 zł), m. Nowy Sącz (1950 zł) oraz w powiatach: olkuskim (1939 zł), krakowskim (1913 zł), bocheńskim (1626 zł). Najniższe nakłady zaobserwowano natomiast w powiatach: miechowskim (128 zł), brzeskim (159 zł), dąbrowskim (242 zł) i tarnowskim (297 zł).

NAKŁADY INWESTYCYJNE WEDŁUG POWIATÓW NA 1 MIESZKAŃCA W 2006 R.



TABL.1 NAKŁADY INWESTYCYJNE NA NOWE OBIEKTY MAJĄTKOWE ORAZ ULEPSZENIE ISTNIEJĄCYCH I NA ZAKUP UŻYWANYCH ŚRODKÓW TRWAŁYCH W 2006 R.

| WYSZCZEGÓLNIENIE | Nakłady | | | |
|--|----------|--|-----------------|-------------------------------------|
| | | na nowe obiekty majątkowe oraz ulepszenie istniejących | | na zakup używanych środków trwałych |
| | | ogółem | w tym z importu | |
| a - w tys. zł | | | | |
| b - 2005 = 100 | | | | |
| OGÓŁEM | a | 5641416 | 1073914 | 818520 |
| | b | 128,9 | 146,7 | 171,6 |
| Nakłady na środki trwałe | a | 5637851 | 1073896 | 818520 |
| | b | 128,9 | 146,7 | 171,6 |
| w tym: | | | | |
| grunty | a | 342 | x | 409903 |
| | b | 427,5 | x | 236,7 |
| budynki i lokale oraz obiekty inżynierii lądowej i wodnej ... | a | 2249653 | x | 218699 |
| | b | 142,8 | x | 165,4 |
| maszyny i urządzenia techniczne | a | 2471746 | 962101 | 91867 |
| | b | 121,5 | 150,4 | 102,0 |
| środki transportu | a | 572413 | 76748 | 91572 |
| | b | 123,6 | 127,0 | 127,8 |
| pozostałe środki trwałe | a | 324490 | 35047 | 6479 |
| | b | 112,5 | 109,1 | 65,3 |
| Pozostałe nakłady związane z budową środka trwałego, niestanowiące środka trwałego | a | 3565 | 18 | x |
| | b | 83,6 | 138,5 | x |

TABL.2 NAKŁADY NA NOWE OBIEKTY MAJĄTKOWE ORAZ ULEPSZENIE ISTNIEJĄCYCH WEDŁUG SEKTORÓW I SEKCJI PKD W 2006 R.

| WYSZCZEGÓLNIENIE | Ogółem | Sektor publiczny | Sektor prywatny |
|--|----------------|------------------|-----------------|
| | w tys. zł | | |
| OGÓŁEM | 5641416 | 1112442 | 4528974 |
| w tym: | | | |
| Rolnictwo, łowiectwo i leśnictwo | 17858 | 10629 | 7229 |
| Górnictwo | 44495 | 27282 | 17213 |
| Przetwórstwo przemysłowe | 2427114 | 139412 | 2287702 |
| Wytwarzanie i zaopatrywanie w energię elektryczną, gaz, wodę | 813869 | 621854 | 192015 |
| Budownictwo | 150945 | 6004 | 144941 |
| Handel i naprawy | 1265368 | 302 | 1265066 |
| Hotele i restauracje | 66675 | 36170 | 30505 |
| Transport, gospodarka magazynowa i łączność | 369122 | 179485 | 189637 |
| Pośrednictwo finansowe | 134869 | - | 134869 |
| Obsługa nieruchomości i firm | 258131 | 51151 | 206980 |
| Ochrona zdrowia i pomoc społeczna | 15829 | 1243 | 14586 |
| Działalność usługowa, komunalna, społeczna i indywidualna, pozostała | 76834 | 38692 | 38142 |

TABL.3 NAKŁADY NA ZAKUP UŻYWANYCH ŚRODKÓW TRWAŁYCH WEDŁUG SEKTORÓW I SEKCJI PKD W 2006 R.

| WYSZCZEGÓLNIENIE | Ogółem | Sektor publiczny | Sektor prywatny |
|--|---------------|------------------|-----------------|
| | w tys. zł | | |
| OGÓŁEM | 818520 | 30802 | 787718 |
| w tym: | | | |
| Rolnictwo, łowiectwo i leśnictwo | 1982 | 168 | 1814 |
| Górnictwo | 8654 | 798 | 7856 |
| Przetwórstwo przemysłowe | 150727 | 562 | 150165 |
| Wytwarzanie i zaopatrywanie w energię elektryczną, gaz, wodę | 30147 | 17135 | 13012 |
| Budownictwo | 68700 | 1517 | 67183 |
| Handel i naprawy | 392814 | - | 392814 |
| Hotele i restauracje | 18345 | 128 | 18217 |
| Transport, gospodarka magazynowa i łączność | 55392 | 8946 | 46446 |
| Pośrednictwo finansowe | 1129 | - | 1129 |
| Obsługa nieruchomości i firm | 80946 | 484 | 80462 |
| Ochrona zdrowia i pomoc społeczna | 3499 | - | 3499 |
| Działalność usługowa, komunalna, społeczna i indywidualna, pozostała | 6153 | 1064 | 5089 |

TABL.4 DZIAŁALNOŚĆ INWESTYCYJNA WEDŁUG POWIATÓW W 2006 R.

| WYSZCZEGÓLNIENIE | Nakłady na nowe obiekty majątkowe oraz ulepszenie istniejących | Zakup używa- nych środków trwałych | Inwestycje nowo rozpoczęte | |
|----------------------------------|--|--|----------------------------|---------------------------------------|
| | | | ogólna liczba zadań | wartość koszt- rysowa w tys. zł |
| | w tys. zł | | | |
| WOJEWÓDZTWO | 5641416 | 818520 | 25053 | 1928170 |
| POWIATY | | | | |
| bocheński | 163188 | 22540 | 20 | 47569 |
| brzeski | 14358 | 10608 | 28 | 1137 |
| chrzanowski | 118304 | 19847 | 156 | 78028 |
| dąbrowski | 14196 | 6426 | 9 | 991 |
| gorlicki | 34245 | 5563 | 65 | 7187 |
| krakowski | 468631 | 16476 | 85 | 37489 |
| limanowski | 163104 | 9147 | 17 | 4958 |
| miechowski | 6489 | 4638 | 7 | 466 |
| myślenicki | 99305 | 14867 | 21 | 13149 |
| nowosądecki | 111332 | 9458 | 51 | 22905 |
| nowotarski | 69759 | 14032 | 61 | 23220 |
| olkuski | 221540 | 16952 | 217 | 51854 |
| oświęcimski | 126867 | 14025 | 256 | 109084 |
| proszowicki | 17167 | 2217 | 28 | 8994 |
| suski | 39570 | 4774 | 39 | 17024 |
| tarnowski | 57446 | 5512 | 72 | 13515 |
| tatrzański | 74163 | 2571 | 77 | 97286 |
| wadowicki | 103377 | 40465 | 61 | 49929 |
| wielicki | 55777 | 5674 | 39 | 18717 |
| MIASTA NA PRAWACH POWIATU | | | | |
| Kraków | 3155215 | 537399 | 14455 | 912188 |
| Nowy Sącz | 164966 | 21838 | 74 | 32228 |
| Tarnów | 362417 | 33491 | 9215 | 380252 |

Informację sygnałną opracowano w oparciu o sprawozdania za rok 2006:

I-01 sprawozdanie o nakładach na środki trwałe,

F-01/I-01 sprawozdanie o przychodach, kosztach i wyniku finansowym oraz o nakładach na środki trwałe.