

2.1.5. Turystyka w województwie małopolskim w przekroju terytorialnym

Turystyczne centrum województwa małopolskiego, którego znaczenie z roku na rok wzrasta, stanowi jego stolica. W 2008 r. baza turystycznych obiektów zbiorowego zakwaterowania w Krakowie znacznie się powiększyła i w końcu lipca tworzyły ją 173 obiekty o łącznej liczbie 22,4 tys. miejsc noclegowych, czyli więcej o 16 obiektów (o 10,2%) i o 3,0 tys. miejsc (o 15,6%) w porównaniu ze stanem w końcu lipca 2007 r. Wzrost dotyczył głównie liczby hoteli, których przybyło 9 (łącznie 1,0 tys. miejsc noclegowych). Hotele w turystycznej bazie noclegowej Krakowa stanowiły 62,4% obiektów i 66,2% miejsc. Udział turystycznych obiektów zbiorowego zakwaterowania Krakowa wyniósł 19,8% w skali województwa (32,6% miejsc noclegowych).

Wskaźnik gęstości bazy noclegowej (określony jako liczba miejsc noclegowych w turystycznych obiektach zbiorowego zakwaterowania w przeliczeniu na 1 km² powierzchni administracyjnej) w Krakowie był zdecydowanie najwyższy ze wszystkich powiatów. Z kolei pod względem liczby miejsc noclegowych w przeliczeniu na 100 faktycznych mieszkańców (wskaźnik Deferta) Kraków był 4 powiatem w województwie.

W końcu lipca 2008 r. liczba miejsc noclegowych na 1 km² wyniosła dla województwa ogółem 4,5 (przed rokiem 4,2 miejsca). Wskaźnik gęstości bazy noclegowej zwiększył się w 11 powiatach, przy czym najbardziej w Krakowie (o 9,3 miejsca), Tarnowie (o 1,6 miejsca) oraz powiecie tatrzańskim (o 1,2 miejsca).

Współczynnik Deferta wyliczony średnio dla województwa wyniósł 2,1 miejsc noclegowych na 100 faktycznych mieszkańców (w końcu lipca 2007 r. — 2,0 miejsca). Wzrost współczynnika Deferta odnotowano w 13 powiatach, a najwięcej w powiecie tatrzańskim (o 0,9 miejsca), proszowickim (o 0,4) i w Krakowie (o 0,4). W 2 powiatach (nowosądeckim i krakowskim) liczba miejsc noclegowych na 100 mieszkańców zmalała (o 0,1 miejsca).

TABL. VII. TURYSTYCZNE OBIEKTY ZBIOROWEGO ZAKWATEROWANIA WEDŁUG POWIATÓW
Stan w dniu 31 VII

RODZAJE OBIEKTÓW	Obiekty		Miejsca noclegowe		Liczba miejsc noclegowych na 1 obiekt	
	w odsetkach				2007	2008
	2007	2008	2007	2008		
OGÓŁEM	100,0	100,0	100,0	100,0	76,1	78,9
POWIATY						
Bocheński	2,0	1,9	1,9	1,9	72,0	75,2
Brzeski	1,1	1,3	0,7	0,6	53,1	40,4
Chrzanowski	0,2	0,2	0,1	0,1	17,5	17,5
Dąbrowski	0,2	0,3	0,1	0,1	25,0	22,7
Gorlicki	3,0	3,1	2,6	2,5	66,1	62,6
Krakowski	3,6	3,2	2,2	2,0	46,7	48,6
Limanowski	3,7	3,3	2,8	2,6	58,1	62,1
Miechowski	0,1	0,1	0,1	0,1	40,0	40,0
Myślenicki	1,9	1,7	1,5	1,5	60,4	69,6
Nowosądecki	18,7	17,4	18,2	16,9	73,8	76,7
Nowotański	15,8	15,8	12,2	11,7	58,9	58,4
Olkuski	1,2	1,5	0,7	0,8	45,5	40,8
Oświęcimski	0,8	1,0	0,8	1,0	74,7	73,8
Proszowicki	0,1	0,3	0,0	0,2	21,0	53,0
Suski	4,9	4,9	3,2	3,2	50,3	50,6
Tarnowski	1,1	1,1	0,6	0,7	42,1	48,9
Tatrzański	17,1	17,2	17,4	17,0	77,4	78,0
Wadowicki	2,3	1,9	2,0	1,9	67,1	78,8
Wielicki	1,5	1,3	0,9	0,8	42,1	50,3
MIASTA NA PRAWACH POWIATU						
Kraków	18,6	19,8	30,3	32,6	123,6	129,6
Nowy Sącz	1,2	1,1	1,0	0,9	61,3	61,2
Tarnów	0,9	1,1	0,9	1,0	70,9	68,8

Z noclegów w turystycznych obiektach zbiorowego zakwaterowania w Krakowie korzystało 1287,2 tys. osób, w tym 684,1 (53,1%) gości zagranicznych. Ogólna liczba turystów w stosunku do 2007 r. zmalała o 147,6 tys. (o 10,3%), a turystów zagranicznych — o 135,9 tys. (o 16,6%). Liczba udzielonych noclegów wyniosła 2735,0 tys. (spadek o 232,6 tys., tj. o 7,8%), w tym turystom zagranicznym — 1633,2 tys. (mniej o 250,9 tys., tj. o 13,3%). Względny spadek osób korzystających i udzielonych im noclegów w Krakowie był głębszy niż w województwie ogółem odpowiednio o 6,1 i 7,0 pkt proc., a wśród turystów zagranicznych — o 1,2 i 0,8 pkt proc. Pod względem liczby korzystających z noclegów w przeliczeniu na 100 faktycznych mieszkańców Kraków był drugim (po tatrzańskim) powiatem.

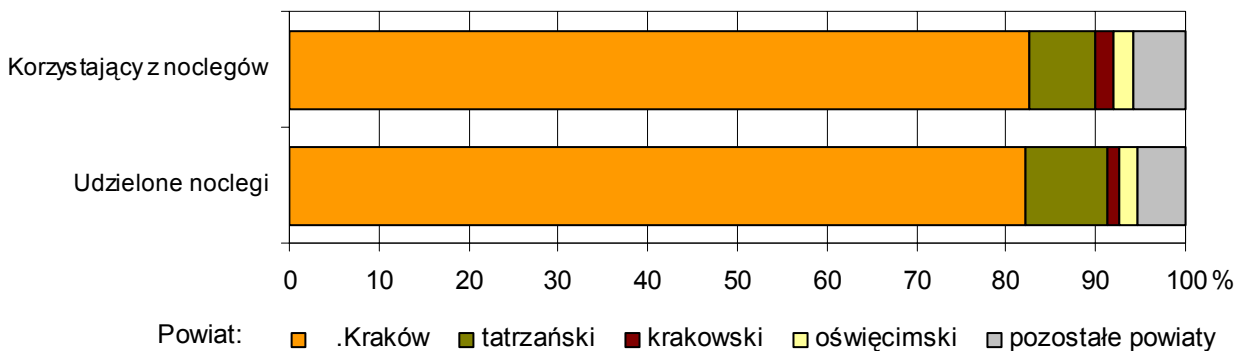
Wskaźnik intensywności ruchu turystycznego (wskaźnik Schneidera) w województwie ogółem wyniósł 82,6 (w 2007 r. — 86,4). W 14 powiatach jego poziom wzrósł, a najwięcej w powiecie tatrzańskim (o 22,1). W 8 powiatach liczba korzystających z noclegów na 100 faktycznych mieszkańców zmalała, a najbardziej w Krakowie (o 19,5).

Stopień wykorzystania miejsc noclegowych (liczony jako procentowy udział noclegów udzielonych do nominalnej liczby miejsc w turystycznych obiektach zbiorowego zakwaterowania), przy spadku w województwie ogółem, w 9 powiatach zwiększył się (najwięcej w powiecie dąbrowskim — o 6,3 pkt proc.). W 2 powiatach stopień wykorzystania miejsc pozostał na niezmiennym poziomie, a w 11 — zmalał (najbardziej w Krakowie — o 6,1 pkt proc.).

TABL. VIII. KORZYSTAJĄCY Z NOCLEGÓW I UDZIELONE NOCLEGI W TURYSTYCZNYCH OBIEKTACH ZBIOROWEGO ZAKWATEROWANIA WEDŁUG POWIATÓW

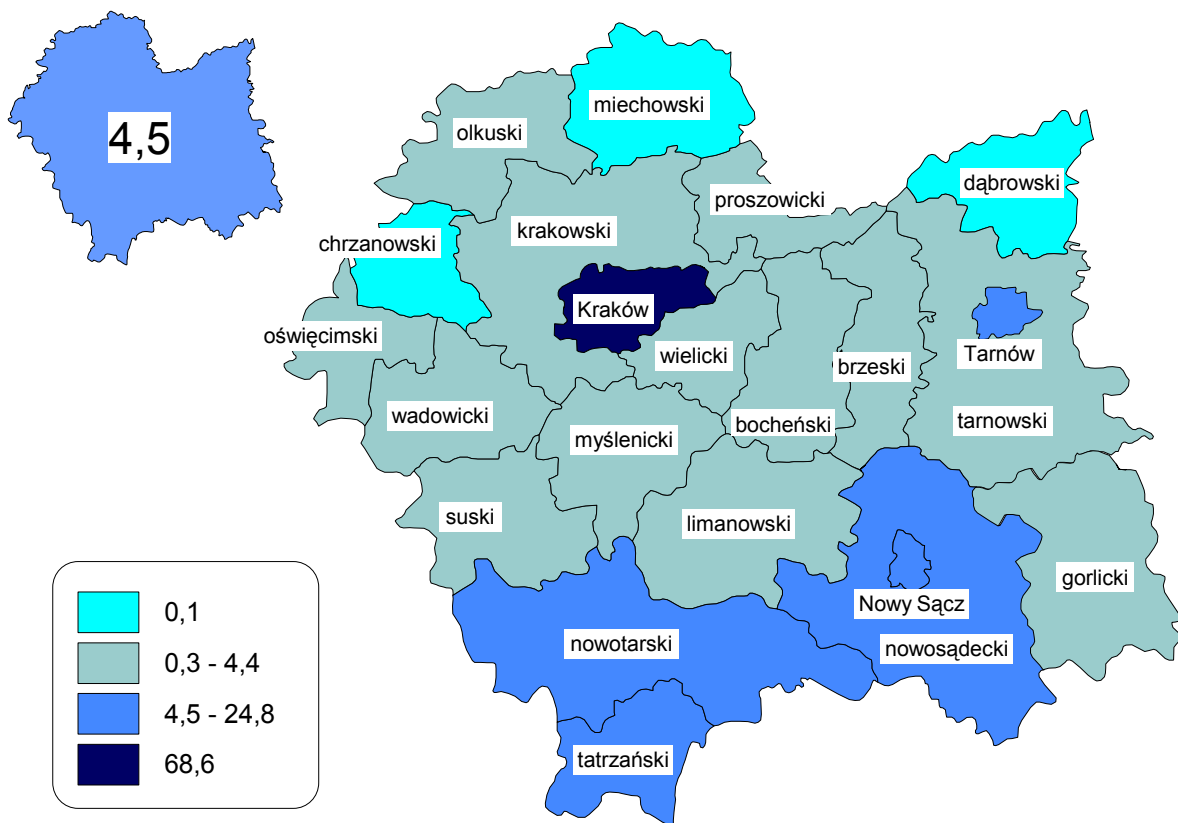
RODZAJE OBIEKTÓW	Korzystający z noclegów		Udzielone noclegi		Średni czas pobytu turysty w obiekcie w dniach	
	w odsetkach				2007	2008
	2007	2008	2007	2008		
OGÓŁEM	100,0	100,0	100,0	100,0	2,8	2,9
POWIATY						
Bocheński	2,4	2,1	1,2	1,0	1,4	1,5
Brzeski	0,5	0,6	0,5	0,5	3,3	2,3
Chrzanowski	0,1	0,1	0,1	0,1	1,8	1,8
Dąbrowski	0,0	0,0	0,0	0,0	1,6	1,8
Gorlicki	1,5	1,6	2,2	2,6	4,3	4,7
Krakowski	3,3	3,1	1,9	1,7	1,6	1,6
Limanowski	1,0	0,9	1,1	1,1	3,2	3,4
Miechowski	0,0	0,1	0,0	0,0	1,2	1,2
Myślenicki	0,7	0,7	0,6	0,6	2,4	2,4
Nowosądecki	9,2	10,1	18,9	20,3	5,8	5,9
Nowotarski	5,6	6,1	11,1	11,2	5,6	5,4
Olkuski	0,6	0,7	0,5	0,6	2,3	2,4
Oświęcimski	0,9	1,1	0,7	0,8	2,3	2,2
Proszowicki	0,1	0,1	0,0	0,1	1,6	1,6
Suski	1,7	1,7	1,9	2,0	3,3	3,3
Tarnowski	0,7	0,8	0,5	0,5	2,0	1,9
Tatrzański	16,5	17,7	18,7	19,6	3,2	3,3
Wadowicki	1,6	1,6	1,1	1,1	1,9	2,0
Wielicki	1,0	1,1	0,6	0,6	1,7	1,5
MIASTA NA PRAWACH POWIATU						
Kraków	50,7	47,5	37,0	34,4	2,1	2,1
Nowy Sącz	0,8	0,8	0,5	0,5	1,8	1,7
Tarnów	1,3	1,4	0,8	0,9	1,7	1,8

STRUKTURA TURYSTÓW ZAGRANICZNYCH KORZYSTAJĄCYCH Z NOCLEGÓW I UDZIELONYCH IM NOCLEGÓW W TURYSTYCZNYCH OBIEKTACH ZBIOROWEGO ZAKWATEROWANIA WEDŁUG POWIATÓW W 2008 R.



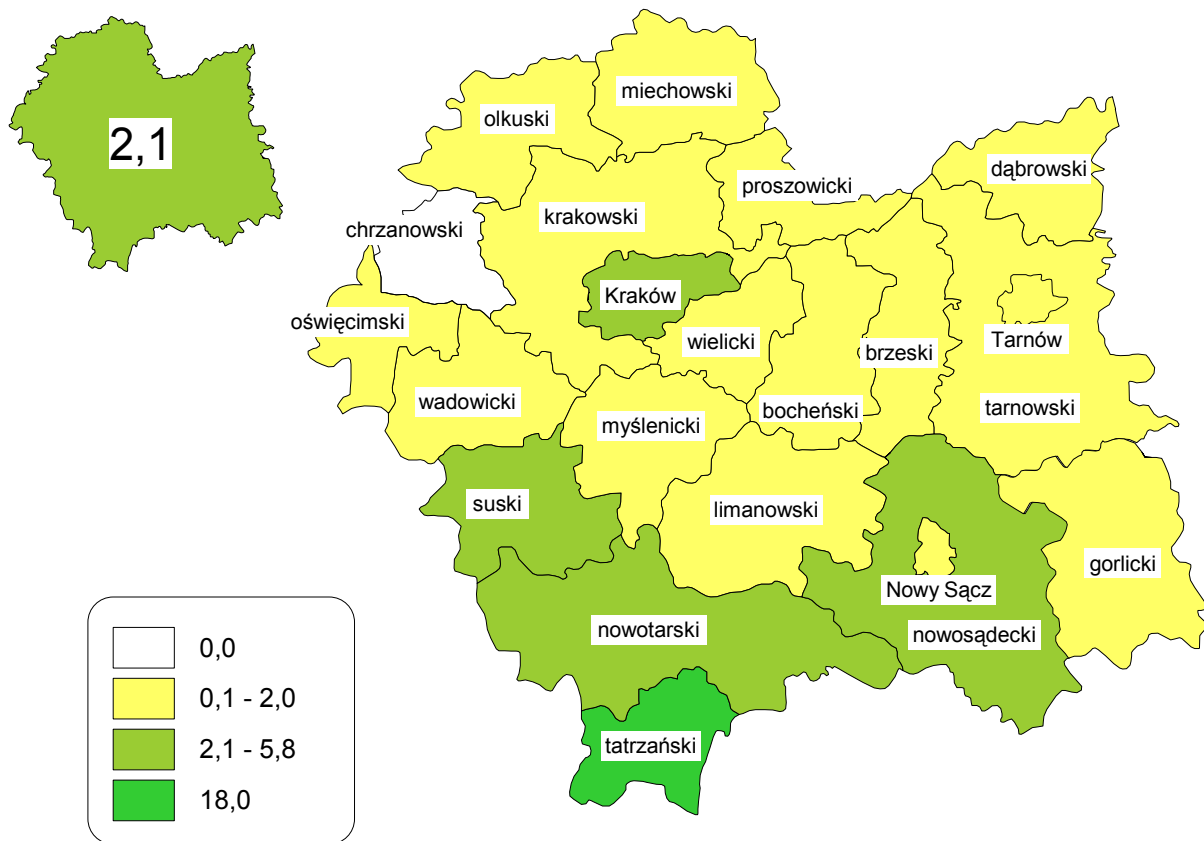
Na kartogramach zaprezentowano wielkości wskaźników: Deferta, gęstości bazy noclegowej oraz Schneidera w układzie powiatowym. Wskazano powiaty o najwyższym i najniższym wskaźniku, a przedziały klasowe przyjęto w taki sposób, aby wyodrębnić powiaty o wskaźnikach natężenia powyżej i poniżej średniej wojewódzkiej. W Małopolsce można wyróżnić 2 znaczące obszary dla turystyki — miasto Kraków oraz powiaty południowej części województwa (tatrzański, nowosądecki oraz nowotarski).

WSKAŹNIK GĘSTOŚCI BAZY NOCLEGOWEJ ¹
WEDŁUG POWIATÓW W 2008 R.



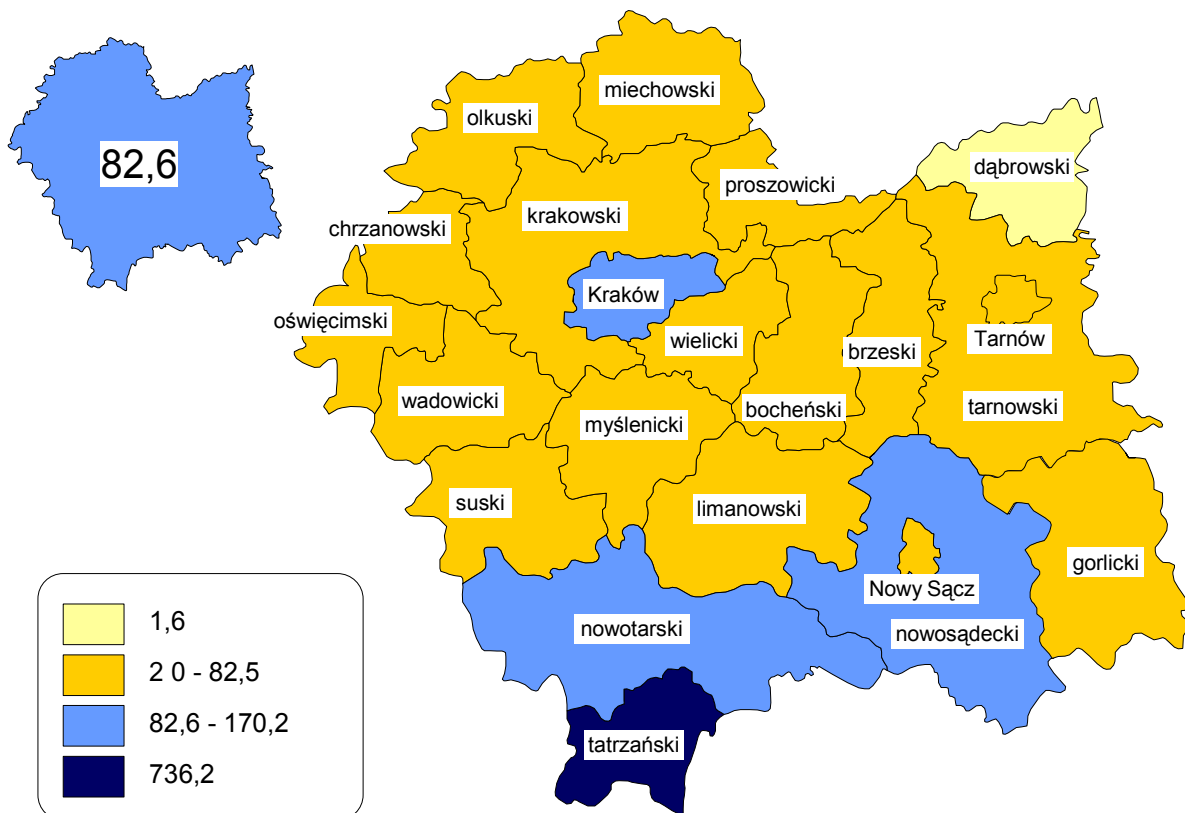
¹ Liczba miejsc noclegowych na 1 km².

WSKAŹNIK FUNKCJI TURYSTYCZNEJ (WSKAŹNIK DEFERTA)²
WEDŁUG POWIATÓW W 2008 R.



² Liczba miejsc noclegowych na 100 mieszkańców.

WSKAŹNIK INTENSYWNOŚCI RUCHU TURYSTYCZNEGO (WSKAŹNIK SCHNEIDERA)³
WEDŁUG POWIATÓW W 2008 R.



82,6

³ Liczba korzystających z noclegów na 100 mieszkańców.