



URZĄD STATYSTYCZNY W KRAKOWIE



31-223 Kraków, ul. Kazimierza Wyki 3
e-mail: sekretariatUSKRK@stat.gov.pl tel. 012 415 38 84 Internet: <http://www.stat.gov.pl/krak>

Informacja sygnałna - Nr 1

Data opracowania - styczeń 2009 r.

DZIAŁALNOŚĆ GOSPODARCZA PODMIOTÓW Z KAPITAŁEM ZAGRANICZNYM W WOJEWÓDZTWIE MAŁOPOLSKIM W 2007 R.

Prezentowana informacja opisuje działalność spółek prawa handlowego, a w szczególności spółek z udziałem kapitału zagranicznego, oddziałów przedsiębiorców zagranicznych, a także podmiotów zorganizowanych w innej niż wymienione formie prawnej i posiadających udziały kapitału zagranicznego w końcu 2007 r., prowadzących działalność gospodarczą w województwie małopolskim.

W 2007 r. liczba podmiotów z kapitałem zagranicznym wyniosła 1110 jednostek wobec 1092 w 2006 r. W województwie małopolskim liczba podmiotów z kapitałem zagranicznym stanowiła 6,0% wszystkich podmiotów w kraju (18515). Podmioty te zadeklarowały kapitał zagraniczny w wysokości 10238,3 mln zł (o 11,1% mniej niż w 2006 r.), który stanowił 7,8% ogółu kapitału zagranicznego w kraju. Spośród 1110 podmiotów z udziałem kapitału zagranicznego 159 rozpoczęło działalność w 2007 r. (170 rok wcześniej), 135 powstało jako nowe (161 przed rokiem), a 24 w wyniku przekształceń (9 rok wcześniej). W grupie podmiotów, które rozpoczęły działalność w 2007 r. najwięcej podmiotów, tak jak przed rokiem, podjęło działalność związaną z obsługą nieruchomości i firm (85) oraz w handlu i naprawach (23).

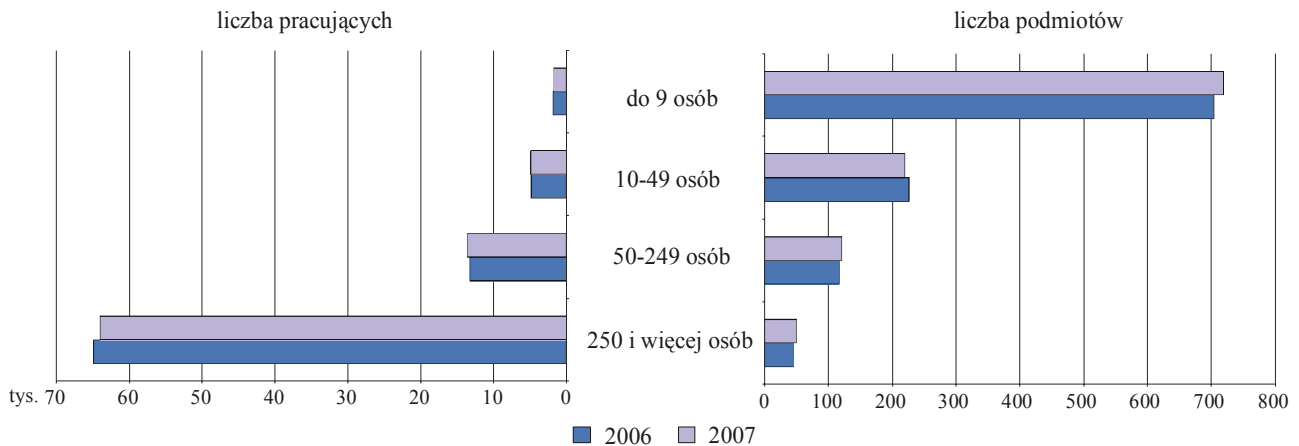
Kapitał podstawowy podmiotów z udziałem kapitału zagranicznego zmniejszył się z 12001,4 mln zł w końcu 2006 r. do 10629,0 mln zł w 2007 r. (w kraju w 2007 r. wyniósł 153243,8 mln zł wobec 145852,0 mln zł w 2006 r.). W 2007 r. w województwie małopolskim kapitał zagraniczny stanowił 96,3% kapitału podstawowego, kapitał krajowy 3,1%, a kapitał rozproszony, czyli taki, który trudno przypisać konkretnemu udziałowcowi stanowił 0,5% kapitału podstawowego omawianych podmiotów. Najwyższy odsetek kapitału zagranicznego, tak jak przed rokiem, zaangażowano w podmiotach prowadzących działalność z zakresu handlu i napraw - 68,6% (7026,5 mln zł) oraz w przetwórstwie przemysłowym - 25,3% (2594,8 mln zł).

W podmiotach z udziałem kapitału zagranicznego pracowało 84,3 tys. osób (nastąpił spadek o 0,7% w stosunku do roku 2006). W kraju w podmiotach z udziałem kapitału zagranicznego pracowało 1453,7 tys. osób. W omawianej zbiorowości podmiotów w województwie małopolskim dominowały jednostki bardzo małe, o liczbie pracujących do 9 osób. Stanowiły one 64,8% ogólnej liczby badanych jednostek i zatrudniały 1737 osób.

W klasie małych jednostek o liczbie pracujących od 10 do 49 osób, znalazło się 19,8% podmiotów (4910 osób). Jednostki średnie o liczbie pracujących od 50 do 249 osób stanowiły 10,9% ogółu, zatrudniając 13598 osób, a w klasie jednostek dużych, o liczbie pracujących 250 i więcej osób znalazło się 4,5% ogólnej liczby podmiotów z kapitałem zagranicznym i zatrudniały one 64011 osób. W podmiotach zajmujących się

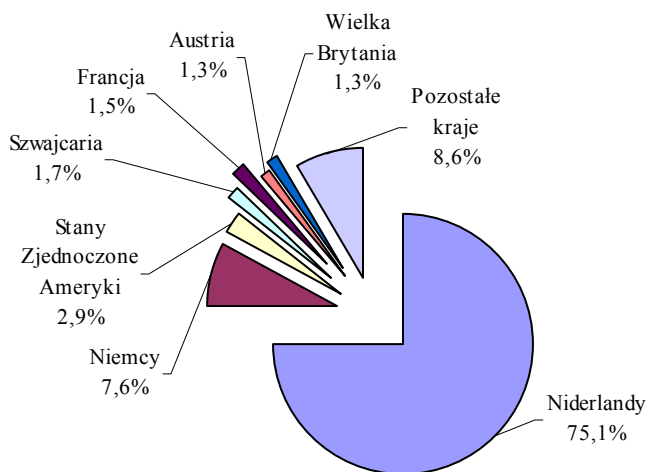
przetwórstwem przemysłowym pracowało najwięcej, bo 45,3% zatrudnionych (rok wcześniej 41,6%), w handlu i naprawach 38,6% (43,9% przed rokiem), a w obsłudze nieruchomości i firm 9,1% (7,4% rok wcześniej).

**Podmioty z udziałem kapitału zagranicznego
według liczby pracujących**
Stan w dniu 31 XII



Ulokowany w województwie małopolskim w końcu 2007 r. kapitał zagraniczny pochodził z 56 krajów (w Polsce ze 106). Do inwestorów pochodzących z państw Unii Europejskiej należało 93,1% kapitału zagranicznego w omawianych spółkach (w kraju 87,8%).

**Struktura kapitału zagranicznego
według kraju pochodzenia w 2007 r.**
Stan w dniu 31 XII



Podobnie jak w latach poprzednich, kraje które ulokowały kapitał o największej wartości w województwie małopolskim to: Niderlandy (75,1% kapitału zagranicznego ogółem), Niemcy (7,6%) oraz Stany Zjednoczone Ameryki (2,9%). Na dalszych miejscach uplasował się kapitał pochodzący ze Szwajcarii (1,7%), Francji (1,5%) oraz z Austrii i Wielkiej Brytanii (po 1,3%).

Wzrosła liczba podmiotów należących do grup kapitałowych z 217 w 2006 r. do 263 w 2007 r. (23,7% wszystkich podmiotów z udziałem kapitału zagranicznego). Do grup kapitałowych, w których dominuje, tak jak przed rokiem, kapitał niemiecki należało 21,7% podmiotów (22,6% przed rokiem), do grup kontrolowanych przez kapitał niderlandzki należało 12,9% (tyle samo podmiotów co w 2006 r.), następnie przez kapitał francuski 8,4% (7,8% rok wcześniej) i kapitał austriacki 8,0% (8,8% przed rokiem).

W 2007 r. podmioty z udziałem kapitału zagranicznego uzyskały przychody z całokształtu działalności w wysokości 55670,8 mln zł i stanowiły 6,3% przychodów uzyskanych w kraju. Koszty uzyskania tych przychodów wyniosły 52977,1 mln zł i stanowiły 6,4% kosztów z całokształtu działalności w kraju. Najwyższe przychody ze sprzedaży produktów i towarów w województwie małopolskim uzyskały podmioty zajmujące się przetwórstwem przemysłowym (25779,8 mln zł), handlem i naprawami (24145,1 mln zł) oraz obsługą nieruchomości i firm (1494,5 mln zł).

W województwie małopolskim w 2007 r. działalność eksportową prowadziło 449 podmiotów z kapitałem zagranicznym, co stanowiło 5,5% wszystkich eksportujących podmiotów z kapitałem zagranicznym w kraju (8157 podmiotów).

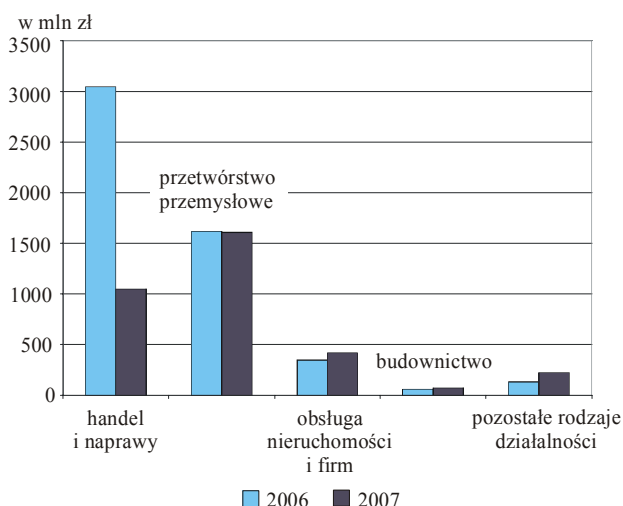
Wartość sprzedaży na eksport produktów, towarów i materiałów (zrealizowanej przez te podmioty) była o 18,1% wyższa niż przed rokiem i wyniosła 10864,0 mln zł (w Polsce 245268,0 mln zł). W strukturze eksportu dominował eksport wyrobów - 79,2% wartości eksportu ogółem, 14,1% stanowił eksport towarów i materiałów, a 6,7% eksport usług. Największy udział w eksporcie ogółem, tak jak przed rokiem, miały podmioty zajmujące się przetwórstwem przemysłowym - 90,6%.

TABL. 1 WAŻNIEJSZE DANE O PODMIOTACH Z KAPITAŁEM ZAGRANICZNYM WEDŁUG WYBRANYCH SEKCJI PKD W 2007 R.

WYSZCZEGÓLNIENIE	Ogółem	W tym			
		przemysł ^a	budownictwo	handel i naprawy	obsługa nieruchomości i firm
Liczba podmiotów ^b	1110	251	106	294	344
Pracujący ^b	84256	39347	2295	32500	7698
Liczba podmiotów z udziałowcami ^b :					
osoby fizyczne mieszkające za granicą	933	152	99	262	324
osoby prawne z siedzibą za granicą	684	174	64	178	218
Kapitał podstawowy ^b w mln zł	10629,0	2873,9	146,2	7072,4	287,4
w tym:					
krajowy	332,9	139,6	24,9	35,7	56,4
osób prawnych	256,4	114,2	22,7	8,6	42,5
osób fizycznych	76,5	25,4	2,2	27,1	13,9
zagraniczny	10238,3	2689,1	121,2	7026,5	229,0
Wydatki inwestycyjne poniesione przez podmioty na pozyskanie majątku trwałego w Polsce					
liczba podmiotów	607	175	48	155	174
wartość w mln zł	3380,9	1758,5	75,7	1051,0	421,6

^a Obejmuje sekcje: „Górnictwo”, „Przetwórstwo przemysłowe”, „Wytwarzanie i zaopatrywanie w energię elektryczną, gaz, wodę”. ^b Stan w dniu 31 XII.

Wydatki inwestycyjne na pozyskanie aktywów trwałych przez podmioty z udziałem kapitału zagranicznego według sekcji PKD



W 2007 r. w województwie małopolskim 607 (54,7% ogółu) podmiotów z kapitałem zagranicznym poniosło wydatki inwestycyjne na pozyskanie aktywów trwałych w Polsce. Wartość tych nakładów wyniosła 3380,9 mln zł (w kraju 75128,2 mln zł) i była niższa o 35,2% w stosunku do 2006 r. W największym stopniu inwestowały podmioty prowadzące działalność w zakresie przetwórstwa przemysłowego - 47,6% (31,1% przed rokiem) i prowadzące działalność związaną z handlem i naprawami - 31,1% (w 2006 r. 58,4%). Podmioty z udziałem kapitału zagranicznego przeznaczyły w 2007 r. 2684,3 mln zł na pozyskanie nowych środków trwałych, natomiast na zakup używanych środków trwałych wydały one 480,8 mln zł.

Poniższe dane obrazują wyniki uzyskane przez podmioty z udziałem kapitału zagranicznego zatrudniające 10 i więcej osób, które złożyły bilans oraz rachunek zysków i strat za rok 2007.

Prezentowane dane obejmują 391 podmiotów, tj. 35,2% wszystkich badanych podmiotów z kapitałem zagranicznym w województwie małopolskim.

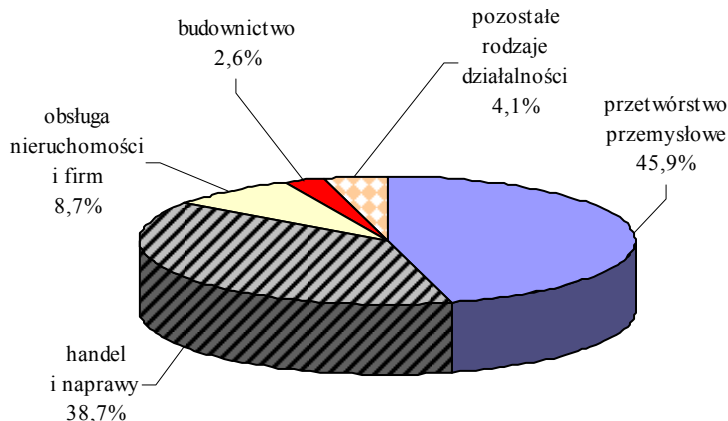
Kapitał podstawowy omawianej grupy podmiotów wyniósł 10162,7 mln zł (95,6% łącznej wartości kapitału podstawowego). Wartość kapitału zagranicznego wyniosła 9832,3 mln zł, co stanowiło 96,0% ogółu kapitału zagranicznego spółek z kapitałem zagranicznym w województwie małopolskim.

Spółki z udziałem kapitału zagranicznego zatrudniały 82,5 tys. osób, tj. 97,9% łącznej liczby pracujących w podmiotach z kapitałem zagranicznym.

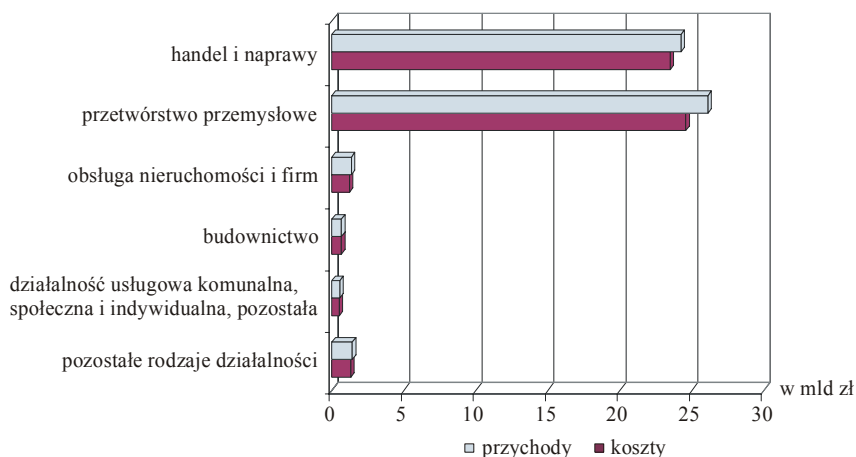
W przetwórstwie przemysłowym podmioty z kapitałem zagranicznym zatrudniały 37,9 tys. osób (149 spółek), w handlu i naprawach 31,9 tys. osób (102 spółki), a w obsłudze nieruchomości i firm 7,2 tys. osób (77 spółek).

Przychody z całokształtu działalności podmiotów z kapitałem zagranicznym zatrudniających 10 i więcej osób wzrosły w 2007 r. w stosunku do 2006 r. o 9,3% i wyniosły 54393,8 mln zł. Największe przychody z całokształtu działalności osiągnęły podmioty zajmujące się przetwórstwem przemysłowym - 26134,7 mln zł (23179,1 mln zł przed rokiem) oraz w handlu i naprawach - 24255,3 mln zł (23423,4 mln zł rok wcześniej).

Struktura pracujących w podmiotach o liczbie pracujących 10 i więcej osób z udziałem kapitału zagranicznego według sekcji PKD w 2007 r.



Przychody i koszty z całokształtu działalności podmiotów o liczbie pracujących 10 i więcej osób z udziałem kapitału zagranicznego według sekcji PKD w 2007 r.



W strukturze przychodów z całokształtu działalności dominowały przychody ze sprzedaży produktów, które stanowiły 50,0% (27221,3 mln zł) oraz przychody ze sprzedaży towarów i materiałów 47,5% (25862,5 mln zł).

Koszty uzyskania przychodów z całokształtu działalności podmiotów z kapitałem zagranicznym w 2007 r. wyniosły 51755,1 mln zł i w stosunku do 2006 r. wzrosły o 7,8%.

Liczba podmiotów z udziałem kapitału zagranicznego wykazujących zysk netto w województwie małopolskim zwiększyła się o 9,1% (289 podmiotów wobec 265 w 2006 r.).

Wynik finansowy netto omawianych podmiotów wzrósł o 60,2% (z 1408,4 mln zł w 2006 r. do 2255,7 mln zł w 2007 r.).

Wartość aktywów trwałych podmiotów z udziałem kapitału zagranicznego wyniosła w końcu 2007 r. 18779,8 mln zł, co oznacza wzrost o 7,1% w porównaniu z rokiem poprzednim. W strukturze tych aktywów 74,1% stanowiły rzeczowe aktywa trwałe, a 21,0% długoterminowe aktywa finansowe.

Wartość aktywów obrotowych podmiotów z kapitałem zagranicznym w województwie małopolskim wyniosła w końcu 2007 r. 13630,5 mln zł (wzrost o 18,7% w stosunku do 2006 r.). W strukturze aktywów obrotowych 48,4% stanowiły należności krótkoterminowe, 27,8% zapasy, a 15,8% krótkoterminowe aktywa finansowe.

Wartość kapitału własnego, jakim dysponowały podmioty z kapitałem zagranicznym, wyniosła 14549,2 mln zł (wzrost o 13,4% w stosunku do roku poprzedniego).

TABL. 2 PODSTAWOWE KATEGORIE FINANSOWE PODMIOTÓW Z KAPITAŁEM ZAGRANICZNYM O LICZBIE PRACUJĄCYCH 10 I WIĘCEJ OSÓB WEDŁUG WYBRANYCH SEKCJI PKD W 2007 R

WYSZCZEGÓLNIENIE	Ogółem	W tym			
		prze- mysł ^a	budow- nictwo	handel i na- prawy	obsługa nieru- chomo- ści i firm
Liczba podmiotów ^b	391	154	27	102	77
Liczba pracujących ^b	82519	39152	2116	31937	7186
Przychody z całokształtu działalności w mln zł	54393,8	27051,7	671,4	24255,3	1358,7
w tym przychody ze sprzedaży wyrobów i usług na eksport	9151,9	8727,0	60,7	24,1	305,8
Koszty uzyskania przychodów z całokształtu działalności w mln zł	51755,1	25400,7	668,3	23480,9	1227,2
Liczba jednostek ^b wykazujących					
zysk brutto	291	118	15	84	52
zysk netto	289	118	14	84	51
Aktywa trwałe ^b w mln zł	18779,8	9317,7	116,8	8297,0	476,1
Aktywa obrotowe ^b w mln zł	13630,5	7685,7	320,9	4590,4	760,6

a Obejmuje sekcje: „Górnictwo i kopalnictwo”, „Przetwórstwo przemysłowe”, „Wytwarzanie i zaopatrywanie w energię elektryczną, gaz, wodę”. b Stan w dniu 31 XII.

Zobowiązania podmiotów z udziałem kapitału zagranicznego w końcu 2007 r. wyniosły 16405,7 mln zł, co oznacza wzrost o 11,1% w stosunku do roku poprzedniego.

Wskaźnik poziomu kosztów w 2007 r. był korzystniejszy i wyniósł 95,1% wobec 96,5% w 2006 r.

Wskaźnik rentowności obrotu netto podmiotów uległ poprawie w porównaniu z rokiem poprzednim i wyniósł 4,1% wobec 2,8% w 2006 r.

Wskaźnik płynności I stopnia (bez funduszy specjalnych) w 2007 r. dla podmiotów z kapitałem zagranicznym obniżył się do poziomu 16,2% (z 16,6% w 2006 r.).

Wskaźnik rentowności kapitału własnego był wyższy w porównaniu z rokiem poprzednim i wyniósł 15,5% (11,0% rok wcześniej).

Źródłem danych, które wykorzystano do scharakteryzowania działalności podmiotów z udziałem kapitału zagranicznego, jest roczne sprawozdanie KZ dla podmiotów z udziałem kapitału zagranicznego. Badaniem objęto podmioty posiadające kapitał zagraniczny w końcu 2007 r., niezależnie od liczby pracujących i prowadzące wszystkie rodzaje działalności (z wyjątkiem ubezpieczeniowej i bankowej).

Informacje o przychodach, wyniku finansowym i wskaźnikach ekonomicznych odnoszą się tylko do podmiotów o liczbie pracujących 10 i więcej osób. W informacji wykorzystano dane z bilansu oraz rachunku zysków i strat pochodzące ze sprawozdań:

- SP - Roczna ankieta przedsiębiorstwa
- F-02 - Statystyczne sprawozdanie finansowe.