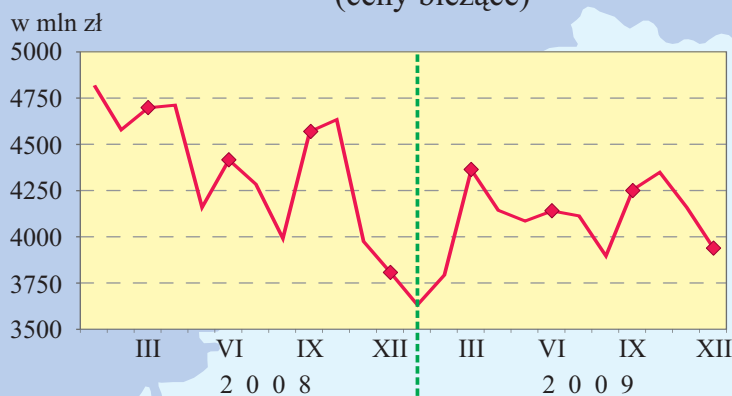


SYTUACJA GOSPODARCZA W WOJEWÓDZTWIE MAŁOPOLSKIM W 2009 R.

Produkcja sprzedana przemysłu^a (ceny bieżące)

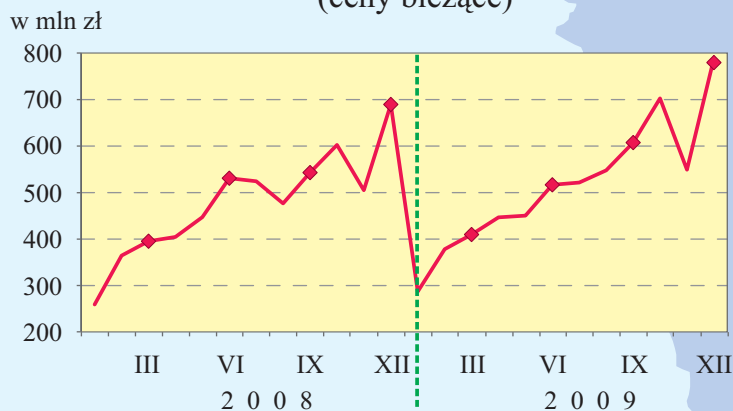


✓ **Podmioty gospodarki narodowej zarejestrowane w rejestrze REGON**
(stan w dniu 31 XII) **314,0 tys.** ↑ o 4,1%

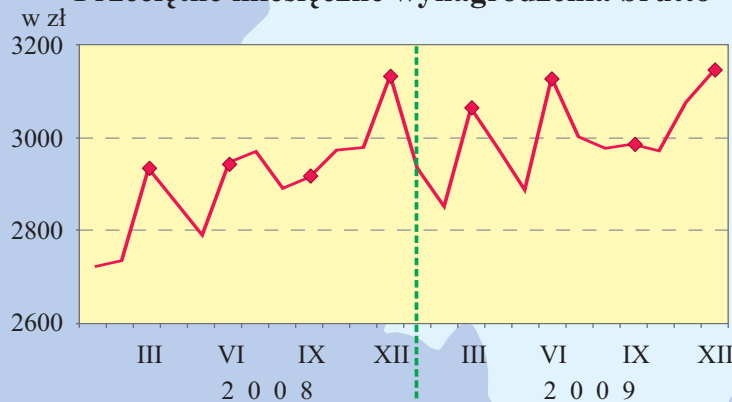
w tym osoby fizyczne **239,2 tys.** ↑ o 4,5%

✓ **Mieszkania oddane do użytkowania^b** **18,9 tys.** ↑ o 17,7%

Produkcja budowlano-montażowa^a (ceny bieżące)



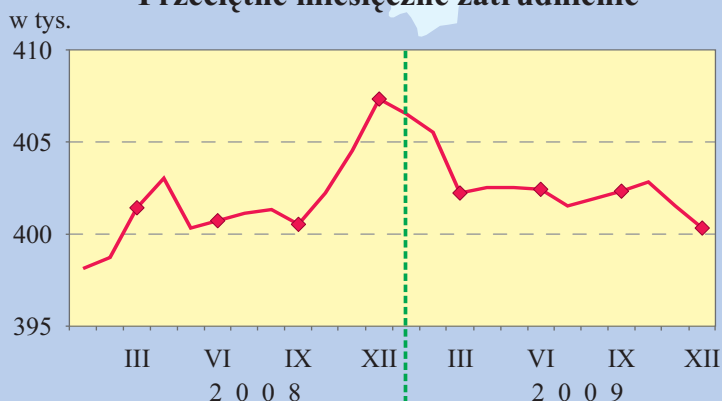
Przeciętne miesięczne wynagrodzenia brutto^a



✓ **Sprzedaż detaliczna^a**
(ceny bieżące) **34941,5 mln zł** ↑ o 2,0%

✓ **Bezrobotni zarejestrowani**
(stan w dniu 31 XII) **130,0 tys.** ↑ o 32,9%

Przeciętne miesięczne zatrudnienie^a



✓ **Stopa bezrobocia rejestrowanego**
(stan w dniu 31 XII) **9,7%** ↑ o 2,2 pkt proc.

^a W sektorze przedsiębiorstw o liczbie pracujących powyżej 9 osób (PKD 2007).

^b Dane wstępne.

↑ ↓ wzrost/spadek do analogicznego okresu 2008 r.