




URZĄD STATYSTYCZNY W KRAKOWIE

31 - 223 Kraków, ul. Kazimierza Wyki 3
tel. (12) 415 60 11, fax: (12) 361 01 91
e-mail: sekretariatuskrrk@stat.gov.pl



OCHRONA ŚRODOWISKA W WOJEWÓDZTWIE MAŁOPOLSKIM W 2009 R.

Struktura ścieków przemysłowych i komunalnych odprowadzanych do wód lub do ziemi



- odprowadzone bezpośrednio z zakładów ^b
- odprowadzone siecią kanalizacyjną

Oczyszczalnie ścieków ^c

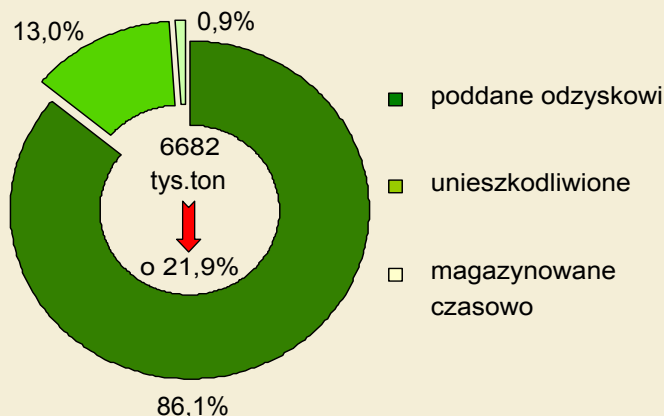
Przemysłowe - 81 o 2,5%

Komunalne - 237 o 0,4%

Ludność korzystająca z oczyszczalni ścieków ^d

w % ludności ogółem - 55,0% o 0,6 pkt proc.

Struktura odpadów ^a wytworzonych




Powierzchnia obszarów prawnie chronionych ^c w % powierzchni geograficznej oraz liczba pomników przyrody ^c według powiatów

Emisja przemysłowych zanieczyszczeń powietrza

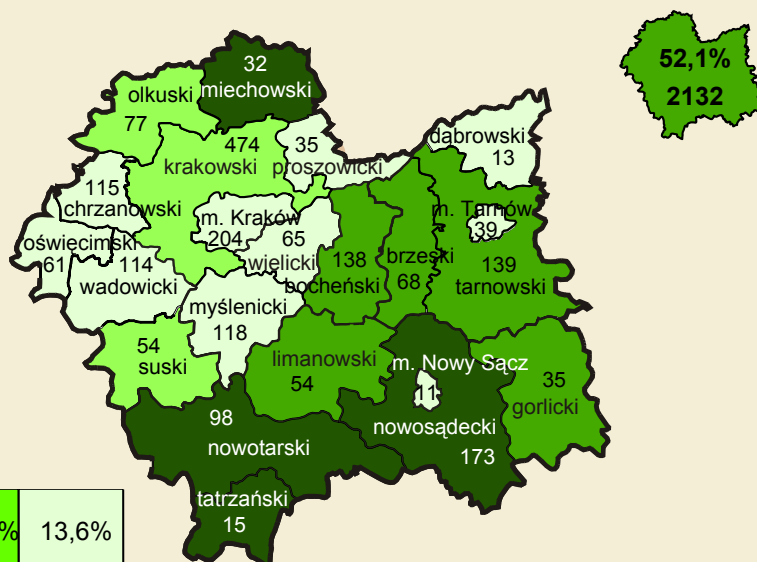
pyłowe - 03 t/km² o 25,0%

gazowe - 9,2 t/km² o 10,7%

Struktura nakładów na środki trwałe służących ochronie środowiska



- ochrona powietrza atmosferycznego i klimatu
- gospodarka ściekowa i ochrona wód
- gospodarka odpadami, ochrona i przywrócenie wartości użytkowej gleb, ochrona wód podziemnych powierzchniowych
- pozostałe



- 25,0% i mniej powierzchni powiatu
- od 25,1 do 50,0
- od 50,1 do 75,0
- powyżej 75,0%

- wzrost/spadek względem 2008 r.

a - z wyłączeniem odpadów komunalnych

b - łącznie z wodami chłodniczymi i zanieczyszczonymi wodami z odwadniania zakładów górniczych oraz obiektów budowlanych, a także z zanieczyszczonymi wodami opadowymi

c - stan w dniu 31 XII

d - dane szacunkowe

Więcej informacji na stronie: <http://www.stat.gov.pl/krak/>