



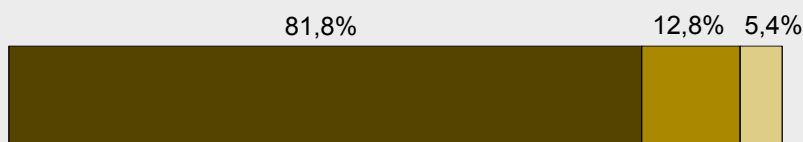
URZĄD STATYSTYCZNY W KRAKOWIE

31 - 223 Kraków, ul. Kazimierza Wyki 3
tel. (12) 415 60 11, fax: (12) 361 01 91
e-mail: sekretariatuskrrk@stat.gov.pl



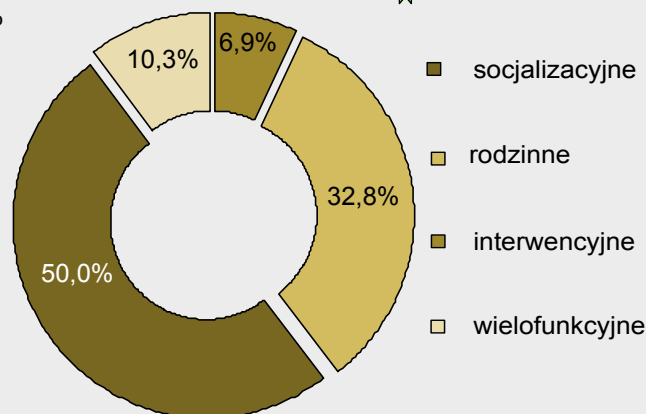
BENEFICJENCI POMOCY SPOŁECZNEJ W WOJEWÓDZTWIE MAŁOPOLSKIM W 2009 R.

Rodziny zastępcze ^a - 2163 ↓ o 4,1%



- spokrewnione z dzieckiem
- niespokrewnione z dzieckiem
- zawodowe niespokrewnione z dzieckiem
 - wielodzietne - 2,1%
 - specjalistyczne - 0,7%
 - o charakterze pogotowia opiekuńczego - 2,6%

Całodobowe placówki opiekuńczo-wychowawcze ^a - 58 ↑ o 9,4%




Świadczenia pomocy społecznej ^b

Pomoc pieniężna

Korzystający ze świadczeń - 107,0 tys. ↑ o 2,9%




Wartość świadczeń - 164,3 mln zł ↑ o 0,2%




- zasiłek stały
- zasiłek celowy ^c
- zasiłek okresowy
- pozostałe

Pomoc niepieniężna

Korzystający ze świadczeń - 76,6 tys. ↓ o 2,3%



Wartość świadczeń - 56,2 mln zł ↑ o 0,1%



- schronienie
- posiłek
- pozostałe

Na 1 mieszkańca



- 55,73 zł i mniej
- od 55,74 do 60,25
- od 60,26 do 68,84
- powyżej 68,84 zł

a - stan w dniu 31 XII

b - realizowane przez Gminne Ośrodki Pomocy Społecznej i Powiatowe Centra Pomocy Rodzinie bez pomocy GOPS w formie odpłatności za pobyt w domach pomocy społecznej

↑ ↓ - wzrost/spadek względem 2008 r.

c - łącznie z zasiłkiem w naturze

Więcej informacji na stronie: <http://www.stat.gov.pl/krak/>