



URZĄD STATYSTYCZNY W KRAKOWIE



31-223 Kraków, ul. Kazimierza Wyki 3
e-mail: sekretariatUSKRK@stat.gov.pl tel. 12 415 60 11 Internet: <http://www.stat.gov.pl/krak>

Informacja sygnalna - Nr 3

Data opracowania - maj 2011 r.

TURYSTYKA W WOJEWÓDZTWIE MAŁOPOLSKIM W 2010 R.

Notatka prezentuje wyniki badania prowadzonego z częstotliwością miesięczną na formularzu o symbolu KT-1 (sprawozdanie o wykorzystaniu turystycznego obiektu noclegowego) w województwie małopolskim w 2010 r. Badanie obejmowało turystyczne obiekty zbiorowego i indywidualnego zakwaterowania, które posiadały 10 i więcej miejsc noclegowych. Wyróżniono 18 rodzajów turystycznych obiektów zbiorowego zakwaterowania (4 rodzaje obiektów hotelowych i 14 — obiektów pozostałych) oraz 2 rodzaje obiektów indywidualnego zakwaterowania (pokoje gościnne i kwatery agroturystyczne).

Niewielkie obiekty świadczące usługi noclegowe, posiadające mniej niż 10 miejsc noclegowych, objęto rocznym badaniem reprezentacyjnym (ankieta o symbolu KT-2 — wykorzystanie turystycznego obiektu noclegowego). Uogólnione wyniki tej ankiety będą dostępne w czerwcu br.

W 2010 r., w stosunku do roku poprzedniego, w turystycznych obiektach zbiorowego zakwaterowania Małopolski odnotowano wzrost liczby turystów¹, zarówno krajowych, jak i zagranicznych. Nastąpił niewielki ogólny przyrost liczby udzielonych noclegów, przy czym turystom zagranicznym udzielono więcej noclegów niż w poprzednim roku, a gościom krajowym — mniej. Przybyło miejsc noclegowych w obiektach hotelowych, zmniejszyła się natomiast liczba miejsc w pozostałych obiektach. Nastąpił dalszy spadek stopnia wykorzystania miejsc noclegowych, natomiast stopień wykorzystania pokoi w obiektach hotelowych zwiększył się.

W końcu lipca 2010 r. w województwie małopolskim prowadziły działalność 874 **turystyczne obiekty zbiorowego zakwaterowania**, z których 394 stanowiły obiekty hotelowe, a 480 — obiekty pozostałe. Ogólna liczba obiektów zmalała (w porównaniu ze stanem w końcu lipca 2009 r.), przy czym liczba obiektów hotelowych wzrosła o 31, natomiast pozostałych obiektów było o 51 mniej. Nadal wzrastała liczba hoteli. W końcu lipca 2010 r. było ich 249, tj. o 18 więcej niż przed rokiem. W turystycznych obiektach zbiorowego zakwaterowania na przyjęcie gości przygotowano łącznie 69,9 tys. **miejsc noclegowych**, tj. o 1,1 tys. (o 1,6%) więcej niż w końcu lipca 2009 r. W obiektach hotelowych było o 2,8 tys. (o 9,1%) miejsc więcej, a w pozostałych — nastąpił spadek o 1,7 tys. (o 4,4%) miejsc. W strukturze bazy noclegowej zwiększył się udział miejsc w obiektach hotelowych o 3,3 pkt proc. (do 48,2%).

¹ Pojęcie „**turysta**” oznacza osobę podróżującą do miejsca znajdującego się poza jej zwykłym otoczeniem, na czas nie dłuższy niż 12 kolejnych miesięcy (jeśli podstawowym celem podróży nie jest podjęcie działalności zarobkowej wynagradzanej ze środków pochodzących z odwiedzanego miejsca) oraz korzystającą z miejsc zbiorowego lub indywidualnego zakwaterowania w odwiedzanym miejscu przynajmniej przez jedną noc.

W porównaniu ze stanem w dniu 31 VII 2009 r. liczba całorocznych miejsc noclegowych wzrosła o 0,8 tys. (o 1,3%) i wyniosła 61,1 tys. Miejsca noclegowe dostępne dla turystów przez cały rok stanowiły 87,4% wszystkich miejsc w turystycznych obiektach zbiorowego zakwaterowania. Na 1 turystyczny obiekt zbiorowego zakwaterowania przypadało średnio o 3,0 miejsca noclegowe więcej niż przed rokiem; w obiektach hotelowych — o 0,4 miejsca, a w pozostałych obiektach — o 4,1 miejsca więcej.

TABL. 1 TURYSTYCZNE OBIEKTY ZBIOROWEGO ZAKWATEROWANIA
Stan w dniu 31 VII

RODZAJE OBIEKTÓW	Obiekty			Miejsca noclegowe			Liczba miejsc noclegowych na 1 obiekt	
	2009	2010		2009	2010		2009	2010
	w liczbach bezwzględnych	w %		w liczbach bezwzględnych	w %			
OGÓŁEM	894	874	100,0	68813	69936	100,0	77,0	80,0
Obiekty hotelowe	363	394	45,1	30876	33684	48,2	85,1	85,5
Hotele	231	249	28,5	24432	26282	37,6	105,8	105,6
Motele	11	10	1,1	486	383	0,5	44,2	38,3
Pensjonaty	69	64	7,3	3548	3413	4,9	51,4	53,3
Inne obiekty hotelowe	52	71	8,1	2410	3606	5,2	46,3	50,8
Pozostałe obiekty	531	480	54,9	37937	36252	51,8	71,4	75,5
Domy wycieczkowe	10	10	1,1	684	575	0,8	68,4	57,5
Schroniska	22	22	2,5	1141	1185	1,7	51,9	53,9
Schroniska młodzieżowe	8	7	0,8	586	521	0,7	73,3	74,4
Szkolne schroniska młodzieżowe	31	28	3,2	1930	1861	2,7	62,3	66,5
Ośrodki wczasowe	113	113	12,9	8120	8822	12,6	71,9	78,1
Ośrodki kolonijne	9	9	1,0	494	626	0,9	54,9	69,6
Ośrodki szkoleniowo-wypoczynkowe	64	68	7,8	4792	4762	6,8	74,9	70,0
Domy pracy twórczej	13	12	1,4	522	498	0,7	40,2	41,5
Zespoły domków turystycznych	13	16	1,8	824	793	1,1	63,4	49,6
Kempingi	11	10	1,1	1437	1273	1,8	130,6	127,3
Pola biwakowe	12	9	1,0	880	760	1,1	73,3	84,4
Hostele	8	29	3,3	276	1403	2,0	34,5	48,4
Zakłady uzdrowiskowe	37	37	4,2	4883	4806	6,9	132,0	129,9
Pozostałe niesklasyfikowane	180	110	12,6	11368	8367	12,0	63,2	76,1

W porównaniu ze stanem sprzed roku przybyły 4 hotele oznaczone najwyższą, 5-gwiazdkową kategorią. W końcu lipca 2010 r. było 14 hoteli o najwyższym standardzie, o łącznej liczbie 2,1 tys. miejsc (1,1 tys. pokoi). Jednocześnie prawie połowa miejsc hotelowych mieściła się w hotelach średniej klasy, oznaczonych 3-gwiazdkową kategorią.

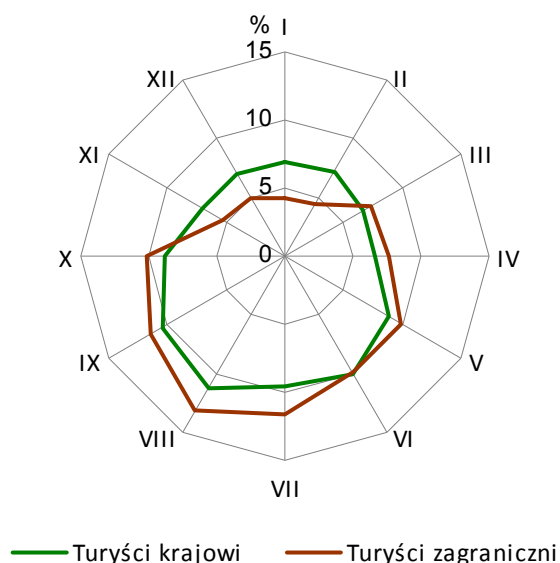
Średnia liczba pokoi w hotelach województwa małopolskiego ogółem wynosiła — podobnie jak przed rokiem — 51. Spośród wszystkich pokoi hotelowych 96,0% było wyposażonych we własną łazienkę i WC (96,9% w końcu lipca 2009 r.). Przeciętny motel liczył 18 pokoi, a pensjonat – 23. We własną łazienkę i WC wyposażonych było 100,0% pokoi w motelach i 99,0% pokoi w pensjonatach (w końcu lipca 2009 r. odpowiednio: 97,2% i 93,3%).

W turystycznych obiektach zbiorowego zakwaterowania w końcu lipca 2010 r. działało: 296 restauracji, 278 barów i kawiarni, 290 stołówek oraz 46 punktów gastronomicznych.

TABL. 2 KORZYSTAJĄCY Z NOCLEGÓW I UDZIELONE NOCLEGI W TURYSTYCZNYCH OBIEKTACH ZBIOROWEGO ZAKWATEROWANIA

RODZAJE OBIEKTÓW	Korzystający z noclegów			Udzielone noclegi			Średni czas pobytu turysty w obiekcie w dniach	
	2009	2010		2009	2010		2009	2010
	w liczbach bezwzględnych		w %	w liczbach bezwzględnych		w %		
OGÓŁEM	2720627	2872453	100,0	7958504	7973662	100,0	2,9	2,8
Obiekty hotelowe	1776766	1961193	68,3	3924216	4263685	53,5	2,2	2,2
Hotele	1540290	1692322	58,9	3247775	3501216	43,9	2,1	2,1
Motele	34330	31683	1,1	44749	40261	0,5	1,3	1,3
Pensjonaty	106626	98526	3,4	400835	373801	4,7	3,8	3,8
Inne obiekty hotelowe	95520	138662	4,8	230857	348407	4,4	2,4	2,5
Pozostałe obiekty	943861	911260	31,7	4034288	3709977	46,5	4,3	4,1
Domy wycieczkowe	15866	11027	0,4	58336	42018	0,5	3,7	3,8
Schroniska	55073	58008	2,0	93877	92582	1,2	1,7	1,6
Schroniska młodzieżowe	35514	31961	1,1	78421	70835	0,9	2,2	2,2
Szkolne schroniska młodzieżowe	48838	47884	1,7	110951	122913	1,5	2,3	2,6
Ośrodki wczasowe	199935	197613	6,9	874494	880593	11,0	4,4	4,5
Ośrodki kolonijne	5144	4254	0,1	37950	44208	0,6	7,4	10,4
Ośrodki szkoleniowo-wypoczynkowe	141991	134165	4,7	512596	476978	6,0	3,6	3,6
Domy pracy twórczej	8618	7924	0,3	48364	45803	0,6	5,6	5,8
Zespoły domków turystycznych	14750	12097	0,4	59360	53577	0,7	4,0	4,4
Kempingi	9601	11154	0,4	24063	27001	0,3	2,5	2,4
Pola biwakowe	5219	4343	0,2	14307	15604	0,2	2,7	3,6
Hostele	15034	104064	3,6	32035	210107	2,6	2,1	2,0
Zakłady uzdrowiskowe	103801	101016	3,5	1359497	1161156	14,6	13,1	11,5
Pozostałe niesklasyfikowane	284477	185750	6,5	730037	466602	5,9	2,6	2,5

Wykr.1. Struktura korzystających z noclegów w turystycznych obiektach zbiorowego zakwaterowania według miesięcy w 2010 r.



Liczba osób korzystających z noclegów w turystycznych obiektach zbiorowego zakwaterowania w Małopolsce w 2010 r. była większa o 151,8 tys. (o 5,6%) w porównaniu z odnotowaną w roku poprzednim i wyniosła 2872,5 tys. Wzrosła liczba korzystających z noclegów w obiektach hotelowych (o 184,4 tys., tj. o 10,4%), a wśród nich — w hotelach (o 152,0 tys., tj. o 9,9%) i innych obiektach hotelowych (o 43,1 tys., tj. o 45,2%). Zmalała natomiast liczba osób, które nocowały w obiektach grupowanych jako pozostałe turystyczne obiekty zbiorowego zakwaterowania (o 32,6 tys., tj. o 3,5%).

Liczba **udzielonych noclegów** w turystycznych obiektach zbiorowego zakwaterowania, wynosząca 7973,7 tys., zwiększyła się o 15,2 tys. (o 0,2%) w porównaniu z odnotowaną w 2009 r. Skróceniu uległ średni czas pobytu turysty w obiektach ogółem oraz w grupie obiektów pozostałych, najbardziej w zakładach uzdrowiskowych. Przeciętny czas pobytu gości w obiektach hotelowych był taki sam.

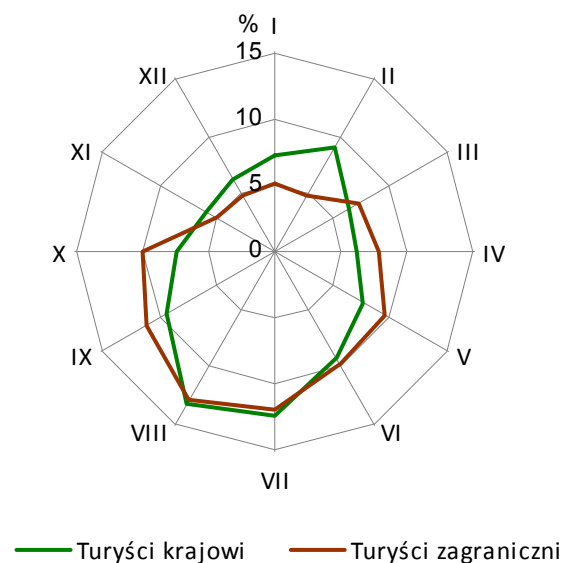
Wśród korzystających z noclegów w turystycznych obiektach zbiorowego zakwaterowania 68,8% (1976,3 tys.) stanowili **turyści krajowi**. W porównaniu z rokiem poprzednim było o 66,2 tys. (o 3,5%) gości krajowych więcej. Z roku na rok coraz więcej turystów krajowych korzystało z bazy noclegowej obiektów hotelowych (1175,1 tys. w 2010 r.). Turystom krajowym udzielono 5838,4 tys. noclegów, tj. mniej o 175,6 tys. (o 2,9%) niż w 2009 r. Przeciętny czas pobytu w obiekcie turysty krajowego wyniósł 3,0 dni (3,1 dnia w 2009 r.).

Wśród osób nocujących w turystycznych obiektach zbiorowego zakwaterowania było 896,1 tys. **turystów zagranicznych**. W porównaniu z 2009 r. ich liczba wzrosła o 85,6 tys., tj. o 10,6%. Wyższy był również odsetek turystów zagranicznych w ogólnej liczbie turystów korzystających z małopolskich obiektów zbiorowego zakwaterowania (o 1,4 pkt proc.) i wyniósł 31,2%. Więcej było gości zagranicznych zarówno w obiektach hotelowych (o 79,3 tys., tj. o 11,2%), jak i w pozostałych obiektach (o 6,3 tys., tj. o 6,1%). Znakomita większość turystów zagranicznych na miejsce noclegu wybierała hotele (740,0 tys., tj. 82,6%). Blisko połowa (47,2%) zagranicznych gości hotelowych nocowała w hotelach oznaczonych trzema gwiazdkami. Spośród pozostałych rodzajów turystycznych obiektów zbiorowego zakwaterowania największą popularnością wśród turystów zagranicznych cieszyły się hostele, do których trafiło 43,8 tys., (4,9%) gości zagranicznych. Przeciętny odsetek turystów zagranicznych w hotelach stanowił — podobnie jak w 2009 r. — 43,7%, przy czym tradycyjnie największy (63,8%) był w hotelach oznaczonych najwyższą, pięciogwiazdkową kategorią.

Turystom zagranicznym udzielono 2135,3 tys. noclegów, tj. o 190,8 tys. więcej niż w 2009 r. Względny przyrost liczby udzielonych noclegów, wynoszący 9,8%, był zbliżony do przyrostu liczby osób korzystających. Średnia długość pobytu turysty zagranicznego w obiekcie wyniosła — podobnie jak w 2009 r. — 2,4 dnia, natomiast turysty krajowego — 3,0 dni (w 2009 r. — 3,1 dnia).

Wśród małopolskich turystów zagranicznych Europejczycy stanowili 79,8%, przybysze z Azji — 10,4%, a z Ameryki Północnej — 7,0%. Ogólna liczba turystów z Europy wzrosła (w stosunku do 2009 r.) o 9,7%, tj. o 63,2 tys. osób i taka tendencja dotyczyła większości państw europejskich. Najbardziej wzrosła liczba turystów, których stałym miejscem zamieszkania były Niemcy (o 12,8 tys.), a największy spadek dotyczył liczby turystów ze Szwecji (o 2,6 tys.). Z Ameryki Północnej do Małopolski przybyło (w stosunku do 2009 r.) o 9,0 tys. osób więcej, w tym o 8,8 tys. ze Stanów Zjednoczonych Ameryki. Nadal wzrastała liczba turystów z krajów azjatyckich, łącznie o 8,0 tys. (o 9,3%).

Wykr.2. Struktura udzielonych noclegów w turystycznych obiektach zbiorowego zakwaterowania według miesięcy w 2010 r.

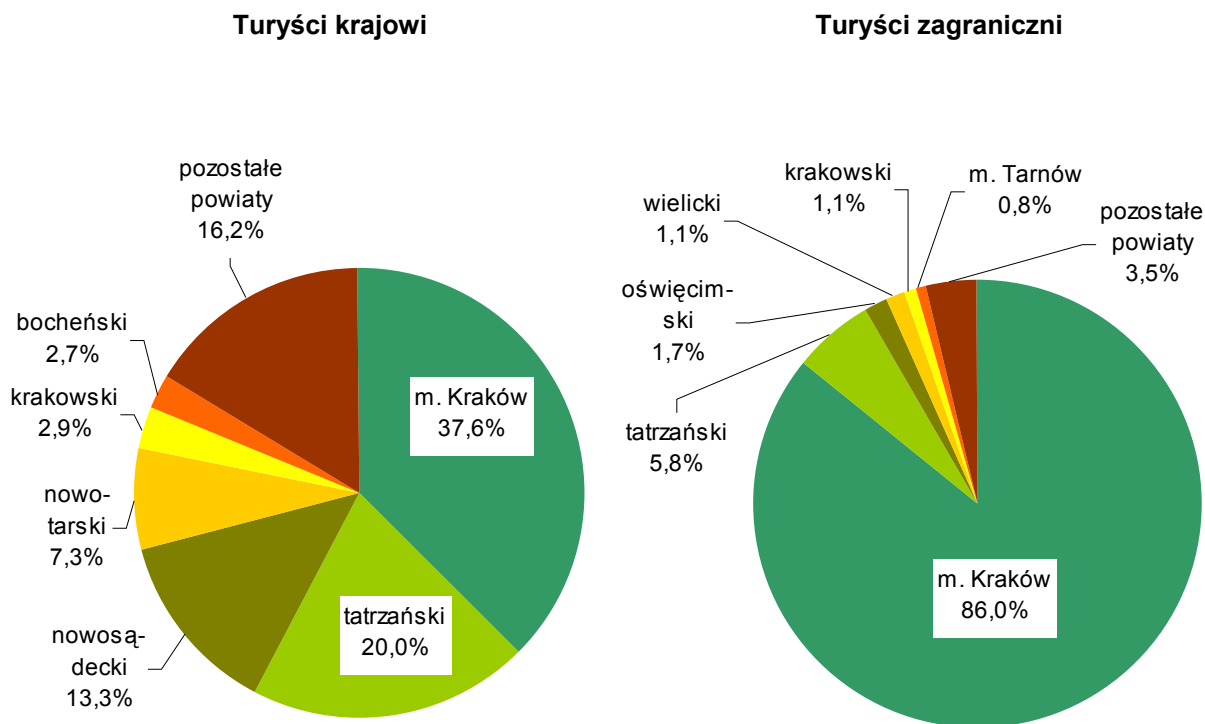


Wykorzystanie turystycznych obiektów zbiorowego zakwaterowania wyraża się stopniem wykorzystania miejsc noclegowych i stopniem wykorzystania pokoi w obiektach hotelowych (tj. procentowym udziałem liczby udzielonych noclegów do nominalnej liczby miejsc noclegowych oraz wynajętych pokoi — do nominalnej liczby pokoi w obiektach hotelowych). Stopień wykorzystania miejsc noclegowych, wynoszący przeciętnie w turystycznych obiektach zbiorowego zakwaterowania 35,5%, obniżył się o 1,3 pkt proc. w porównaniu z odnotowanym w 2009 r. Spadek stopnia wykorzystania miejsc noclegowych wystąpił w obiektach hotelowych (o 0,3 pkt proc.) oraz w obiektach pozostałych (o 2,3 pkt proc.). Stopień wykorzystania pokoi w obiektach hotelowych wyniósł 42,1%, tj. o 0,7 pkt. proc. więcej w stosunku do 2009 r.

Powiększyła się baza noclegowa turystycznych obiektów zbiorowego zakwaterowania **w Krakowie**. W końcu lipca 2010 r. w Krakowie istniało 215 turystycznych obiektów zbiorowego zakwaterowania o ogólnej liczbie 24,7 tys. miejsc noclegowych. Większość obiektów (58,6%) stanowiły hotele, o łącznej pojemności 16,6 tys. miejsc noclegowych (8,2 tys. pokoi). W porównaniu ze stanem sprzed roku liczba obiektów wzrosła o 20 (o 2,2 tys. miejsc noclegowych). W ciągu roku w Krakowie przybyło 6 hoteli (1,1 tys. miejsc noclegowych w hotelach), w tym 3 o najwyższym standardzie.

Udział turystycznych obiektów zbiorowego zakwaterowania zlokalizowanych w Krakowie, w stosunku do bazy w województwie małopolskim wyniósł 35,3% miejsc noclegowych ogółem, a miejsc hotelowych — 63,0%. W Krakowie istniało 10 hoteli oznaczonych najwyższą, 5-gwiazdkową kategorią o łącznej liczbie 1,8 tys. miejsc noclegowych.

Wykr.3. Struktura korzystających z noclegów w turystycznych obiektach zbiorowego zakwaterowania według powiatów w 2010 r.



W turystycznych obiektach zbiorowego zakwaterowania położonych w Krakowie nocowało 52,7% turystów korzystających z tej bazy w województwie małopolskim. Analogiczny odsetek wynosił 37,6% turystów krajowych oraz 86,0% — turystów zagranicznych. Z turystycznych obiektów zbiorowego zakwaterowania w Krakowie skorzystało 1512,4 tys. osób, w tym ponad połowę (50,9%, tj. 770,2 tys.) stanowili turyści zagraniczni. W porównaniu z poprzednim rokiem wzrosła o 12,8% liczba korzystających z noclegów. Było o 13,9% więcej turystów krajowych, a zagranicznych — o 11,8%. Wzrosła również (o 12,2%) liczba udzielonych noclegów w turystycznych obiektach zbiorowego zakwaterowania w Krakowie i wyniosła 3155,3 tys. Zwiększyła się o 11,0% liczba noclegów udzielonych turystom zagranicznym i o 13,9% — turystom krajowym.

TABL. 3 MIEJSCA NOCLEGOWE I ICH WYKORZYSTANIE W TURYSTYCZNYCH OBIEKTACH ZBIOROWEGO ZAKWATEROWANIA WEDŁUG POWIATÓW W 2010 R.

P O W I A T Y	Miejsca noclegowe ^a	Korzystający z noclegów		Udzielone noclegi		Miejsca noclegowe		Korzystający z noclegów na 100 mieszkańców
		ogółem	w tym turyści zagraniczni	ogółem	w tym turystom zagranicznym	na 100 mieszkańców	na 1 km ²	
WOJEWÓDZ-TWO	69936	2872453	896116	7973662	2135297	2,1	4,6	86,9
P O W I A T Y								
Bocheński	1294	55615	3197	81132	5553	1,3	2,0	54,3
Brzeski	468	17912	1835	49138	15230	0,5	0,8	19,6
Chrzanowski	160	4328	495	7513	998	0,1	0,4	3,4
Dąbrowski	60	408	—	578	—	0,1	0,1	0,7
Gorlicki	1400	36141	843	202984	3129	1,3	1,4	33,8
Krakowski	1339	66452	9670	107889	15545	0,5	1,1	26,1
Limanowski	1455	19781	624	65636	2260	1,2	1,5	15,9
Miechowski	40	3145	631	4507	898	0,1	0,1	6,3
Myślenicki	1066	16451	1241	41892	2614	0,9	1,6	13,7
Nowosądecki	11923	270410	6654	1544750	34120	5,9	7,7	132,9
Nowotarski	6658	149677	6238	684555	13523	3,6	4,5	80,7
Olkuski	528	16474	1416	34763	3405	0,5	0,9	14,5
Oświęcimski	603	25031	14999	48813	31534	0,4	1,5	16,3
Proszowicki	166	3083	90	4633	254	0,4	0,4	7,1
Suski	1723	35560	997	111908	2103	2,1	2,5	42,9
Tarnowski	470	19885	1119	37991	1812	0,2	0,3	10,1
Tatrzański	12294	446989	52180	1503633	151465	18,8	26,1	683,1
Wadowicki	1580	52282	4397	104976	6946	1,0	2,5	33,5
Wielicki	919	60079	10174	82314	16467	0,8	2,2	54,0
M I A S T A N A P R A W A C H P O W I A T U								
Kraków	24708	1512363	770243	3155330	1812764	3,3	75,6	200,2
Nowy Sącz	377	16284	1823	26252	3147	0,4	6,5	19,2
Tarnów	705	44103	7250	72475	11530	0,6	9,7	38,4

a Stan w dniu 31 VII.

W 11 powiatach liczba osób korzystających z noclegów w turystycznych obiektach zbiorowego zakwaterowania była wyższa w stosunku do 2009 r. Największy względny przyrost (dwukrotny) odnotowano w powiecie chrzanowskim, a najbardziej zmalała liczba korzystających z noclegów w m. Nowy Sącz (o 28,2%). Liczba udzielonych noclegów zwiększyła się w 12 powiatach, najbardziej w powiecie miechowskim (dwukrotnie). Najgłębszy względny spadek odnotowano w powiecie dąbrowskim (o 42,0%).

Najdłużej turyści przebywali w obiektach położonych na terenie powiatów: nowosądeckiego (średnio 5,7 dnia), gorlickiego (5,6 dnia) i nowotarskiego (4,6 dnia). Najkrótszy średni czas pobytu turysty w obiekcie odnotowano w powiecie wielickim (1,4 dnia).

Stopień wykorzystania miejsc noclegowych, podobnie jak w 2009 r., najkorzystniej kształtował się w powiatach: gorlickim (46,8%), nowosądeckim (40,5%) oraz w m. Kraków (40,1%).

* * *

W 2010 r. sprawozdawczością objęto również **turystyczne obiekty indywidualnego zakwaterowania**, tj. pokoje gościnne i kwatery agroturystyczne, które posiadały co najmniej 10 miejsc noclegowych. Uzyskano informacje o 421 obiektach, w których było łącznie 9,5 tys. miejsc noclegowych (w tym 75,4% miejsc całorocznych). Z bazy tej skorzystało 126,6 tys. turystów. Stopień wykorzystania miejsc noclegowych w obiektach indywidualnego zakwaterowania wyniósł średnio w województwie 15,1%.

Najwięcej miejsc noclegowych w pokojach gościnnych i kwaterach agroturystycznych było w powiecie tatrzańskim (70,1%). Udział osób korzystających z noclegów w obiektach indywidualnego zakwaterowania w powiecie tatrzańskim wyniósł 48,8%, a udzielonych noclegów — 59,8% w skali województwa małopolskiego.

Prezentowane dane mają charakter wstępny i mogą ulec zmianie. Nazwy „województwo małopolskie” i „Małopolska” używane są zamiennie.

Więcej informacji na temat turystyki w Małopolsce będzie zawierała publikacja „Turystyka w województwie małopolskim w 2010 r.”, która ukaze się w czerwcu br.