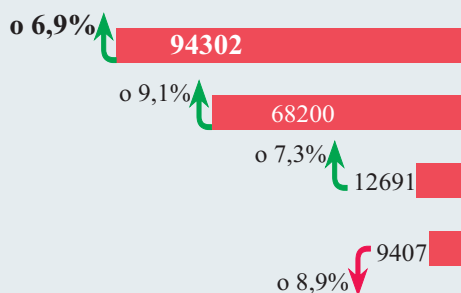


BEZPIECZEŃSTWO PUBLICZNE W WOJEWÓDZTWIE MAŁOPOLSKIM W 2010 R.

✓ PRZESTĘPSTWA STWIERDZONE W ZAKOŃCZONYCH POSTĘPOWANIACH PRZYGOTOWAWCZYCH

Przestępstwa stwierdzone



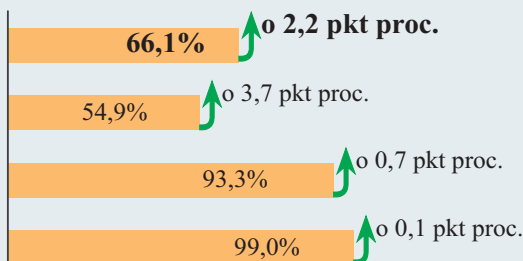
OGÓŁEM w tym:

O charakterze kryminalnym

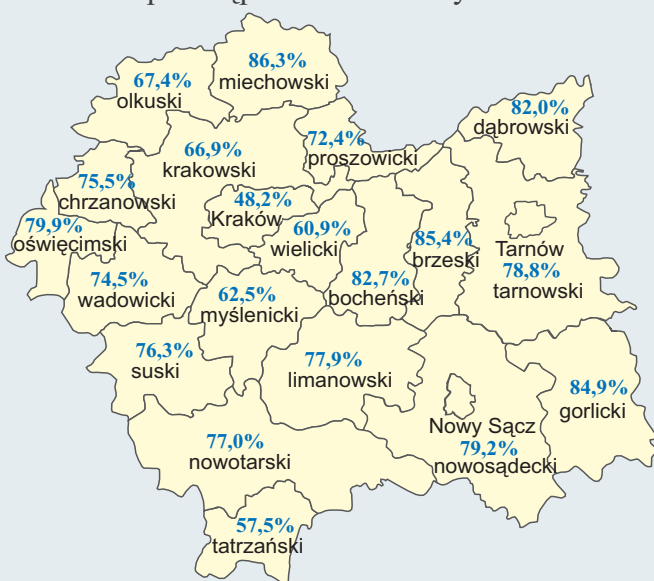
O charakterze gospodarczym

Przestępstwa drogowe

Wskaźnik wykrywalności



Wskaźnik wykrywalności sprawców przestępstw stwierdzonych^a



✓ Przestępstwa stwierdzone popełnione przez nieletnich - **9795** ↑ o 23,1%
tj. **10,4%** ogółu przestępstw w województwie

w tym o charakterze kryminalnym - **9220** ↑ o 23,3%

w tym:

- uszczerbek na zdrowiu - **410** ↓ o 24,2%
- udział w bójce lub pobiciu - **237** ↑ o 16,2%
- kradzieże - **992** ↑ o 5,0%
- rozbój, kradzież rozbójnicza, wymuszenia rozbójnicze - **2416** ↑ o 78,3%

✓ ZAREJESTROWANA DZIAŁALNOŚĆ PAŃSTWOWEJ STRAŻY POŻARNEJ

LICZBA ZAGROŻEŃ - **61594** ↑ o 57,8%

Pożary - **10483** ↑ o 8,7%

Alarmy fałszywe - **1670** ↑ o 24,5%

Miejscowe zagrożenia^b - **49441** ↑ o 76,3%

w tym:

- przybory wód - **7262** ↑ o 507,7%
- opady śniegu - **1762** ↓ o 33,6%
- opady deszczu - **23064** ↑ o 308,7%

^a Dane dla powiatu nowosądeckiego i tarnowskiego łącznie z miastem na prawach powiatu.

^b Klęski żywiołowe, katastrofy, wypadki, awarie i inne zagrożenia życia i mienia.

Źródło: dane Komendy Wojewódzkiej Policji w Krakowie; Biuletyn Informacyjny Komendy Wojewódzkiej Państwowej Straży Pożarnej w Krakowie.