




# URZĄD STATYSTYCZNY W KRAKOWIE

31 - 223 Kraków, ul. Kazimierza Wyki 3  
tel. (12) 415 60 11, fax: (12) 361 01 91  
e-mail: sekretariatuskrrk@stat.gov.pl



## KOBIETY W WOJEWÓDZTWIE MAŁOPOLSKIM W 2010 R.

Liczba kobiet <sup>a</sup> - 1705,1 tys.

co stanowiło

8,6% kobiet w kraju

51,5% ludności województwa


Na 100 mężczyzn przypada - 106 kobiet <sup>a</sup> (bz)

Na 100 kobiet w wieku produkcyjnym przypada

68 kobiet w wieku nieprodukcyjnym <sup>b</sup> (bz)

Średni wiek kobiet w 2009 r. - 38,3 lat (w 2008 r. - 38,0 lat)


według miejsca zamieszkania <sup>a</sup>



■ miasta 50,3% ↓ o 0,1 pkt proc.

□ wieś 49,7% ↑ o 0,1 pkt proc.

według grup wieku <sup>b</sup>



■ wiek przedprodukcyjny (0-17 lat) 18,8% ↓ o 0,3 pkt proc.

□ wiek produkcyjny (18-59) 59,4% ↓ o 0,1 pkt proc.

□ wiek poprodukcyjny (60 lat i więcej) 21,8% ↑ o 0,4 pkt proc.

Aktywność ekonomiczna kobiet <sup>c</sup>

(według BAEL - przeciętne roczne)



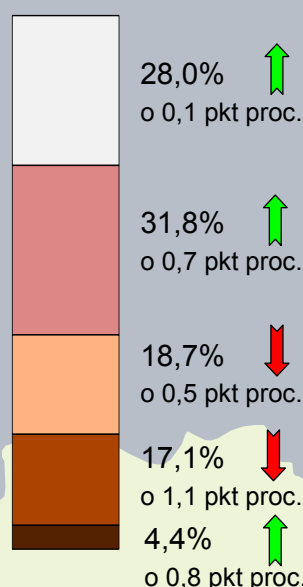
□ pracujące 43,3% ↑ o 0,1 pkt proc.

■ bezrobotne 4,7% ↑ o 0,7 pkt proc.

□ biernie zawodowo 52,0% ↓ o 0,8 pkt proc.

Kobiety bezrobotne <sup>d</sup>

według wieku



□ 18 - 24 lata

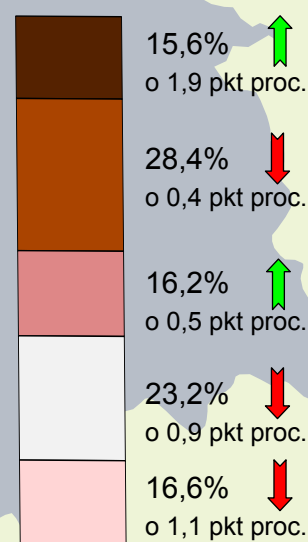
■ 25 - 34

□ 35 - 44

■ 45 - 54

■ 55 - 59 lat

według poziomu  
wykształcenia



■ wyższe

■ policealne i średnie zawodowe

□ średnie ogólnokształcące

□ zasadnicze zawodowe

□ gimnazjalne i poniżej

Współczynnik aktywności

zawodowej - 48,0% ↑ o 2,2 pkt proc.

Wskaźnik zatrudnienia - 43,3% ↑ o 1,4 pkt proc.

Stopa bezrobocia - 9,8% ↑ o 1,2 pkt proc.

↑ ↓ - wzrost/spadek względem 2009 r.; (bz) - bez zmian

a Stan w dniu 30 IX.

b Stan w dniu 30 VI.

c W wieku 15 lat i więcej.

d Zarejestrowane w urzędzie pracy (stan w dniu 31 XII).

Więcej informacji na stronie: <http://www.stat.gov.pl/krak/>