



URZĄD STATYSTYCZNY W KRAKOWIE

31 - 223 Kraków, ul. Kazimierza Wyki 3
tel. (12) 415 60 11, fax: (12) 361 01 91
e-mail: sekretariatuskrrk@stat.gov.pl



PLACÓWKI POMOCY SPOŁECZNEJ I RODZINY ZASTĘPCZE W WOJEWÓDZTWIE MAŁOPOLSKIM W 2010 R.

Stan w dniu 31 XII

Mieszkańcy zakładów stacjonarnych pomocy społecznej i liczba miejsc przypadająca na 10 tys. ludności

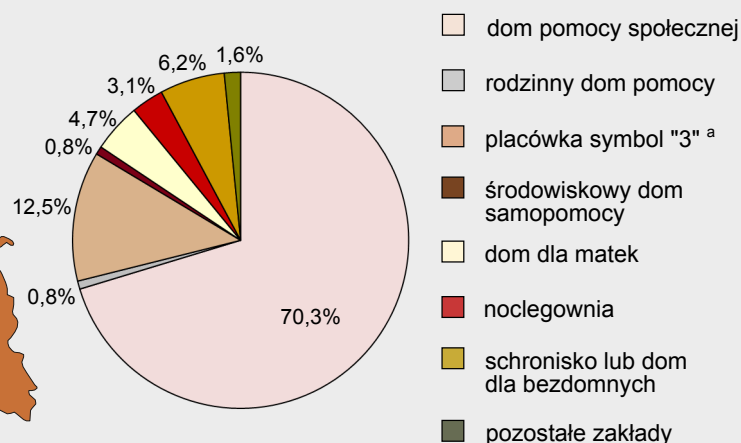
Liczba zakładów stacjonarnych pomocy społecznej kształtowała się na poziomie 128 jednostek o 2,4% o łącznej liczbie miejsc 8857 o 0,9%

Struktura zakładów stacjonarnych pomocy społecznej według typów



liczba miejsc na 10 tys. ludności

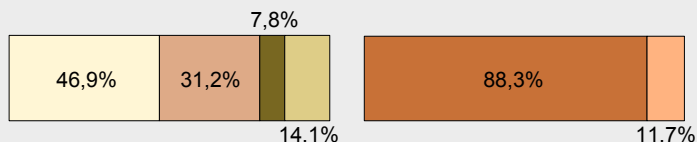
- poniżej 18
- 18 - 23
- 24 - 33
- powyżej 33



- dom pomocy społecznej
- rodzinny dom pomocy
- placówka symbol "3" ^a
- środowiskowy dom samopomocy
- dom dla matek
- noclegownia
- schronisko lub dom dla bezdomnych
- pozostałe zakłady

Struktura placówek opiekuńczo-wychowawczych według typów

całodobowe wsparcia dziennego

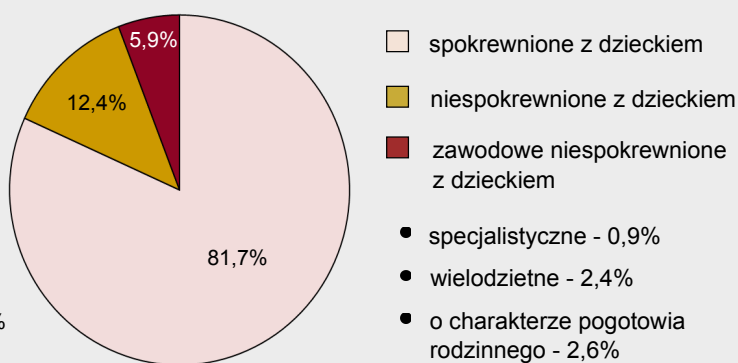


- socjalizacyjne
- rodzinne
- interwencyjne
- wielofunkcyjne
- opiekuńcze
- specjalistyczne

Całodobowe placówki opiekuńczo-wychowawcze - 64 jednostki o 10,3% o łącznej liczbie miejsc 1268 o 0,3%

Placówki opiekuńczo-wychowawcze wsparcia dziennego - 223 jednostki o 2,2% o łącznej liczbie miejsc 7739 o 1,2%

Struktura rodzin zastępczych według typów



- spokrewnione z dzieckiem
- niespokrewnione z dzieckiem
- zawodowe niespokrewnione z dzieckiem
- specjalistyczne - 0,9%
- wielodzietne - 2,4%
- o charakterze pogotowia rodzinnego - 2,6%

Osoby prowadzące rodziny zastępcze



- osoby samotne
- małżeństwa

^a Placówki zapewniające całodobową opiekę osobom niepełnosprawnym.

- wzrost/spadek względem 2009 r.