



URZĄD STATYSTYCZNY W KRAKOWIE

31 - 223 Kraków, ul. Kazimierza Wyki 3
tel. (12) 415 60 11, fax: (12) 361 01 91
e-mail: sekretariat@stat.gov.pl

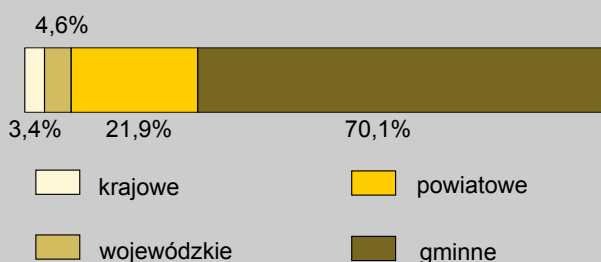


TRANSPORT W WOJEWÓDZTWIE MAŁOPOLSKIM W 2010 R.

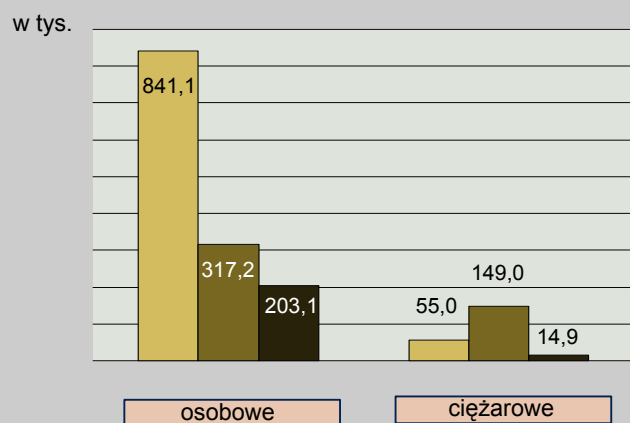
Stan w dniu 31 XII

Transport drogowy

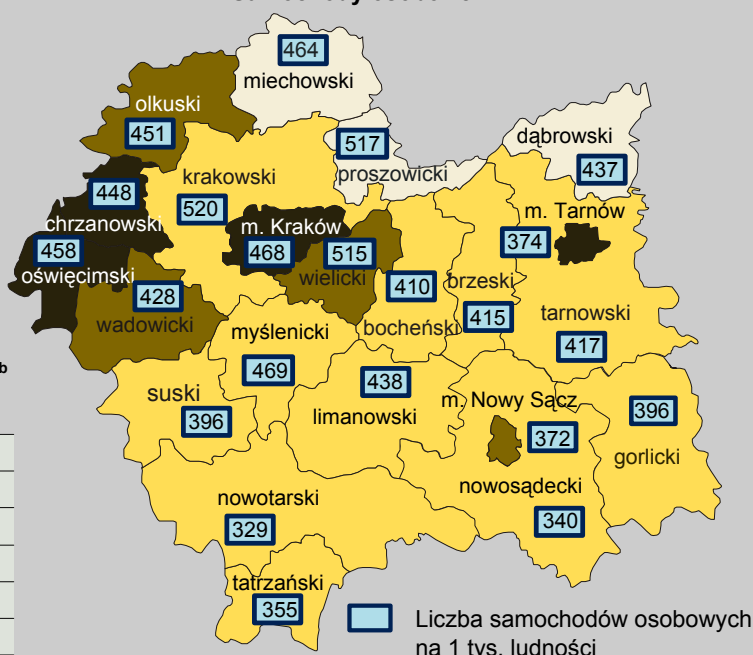
Struktura dróg publicznych według kategorii dróg^a



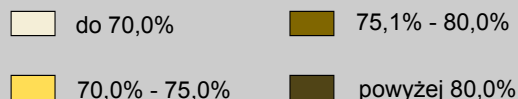
Samochody według rodzajów stosowanego paliwa^b




Samochody osobowe^b




Udział samochodów osobowych w ogólnej liczbie pojazdów



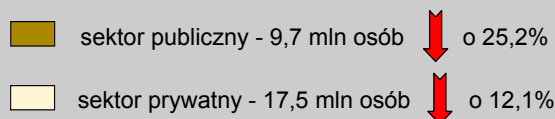

Tabor komunikacji miejskiej^d



w tym przystosowany do przewozu osób niepełnosprawnych



Przewozy pasażerów w komunikacji krajowej i międzynarodowej^c - 27,2 mln osób ↓ o 17,2%



a Dane Generalnej Dyrekcji Dróg Krajowych i Autostrad.

b Według centralnej ewidencji danych prowadzonej przez MSWiA.

c Przedsiębiorstwa o liczbie pracujących powyżej 9 osób prowadzących regularną komunikację, bez przedsiębiorstw komunikacji miejskiej.

d Przedsiębiorstwa komunikacji miejskiej o liczbie pracujących powyżej 9 osób.

↑ ↓ - wzrost/spadek względem 2009 r.

TRANSPORT W WOJEWÓDZTWIE MAŁOPOLSKIM W 2010 R. (dok.)

Stan w dniu 31 XII

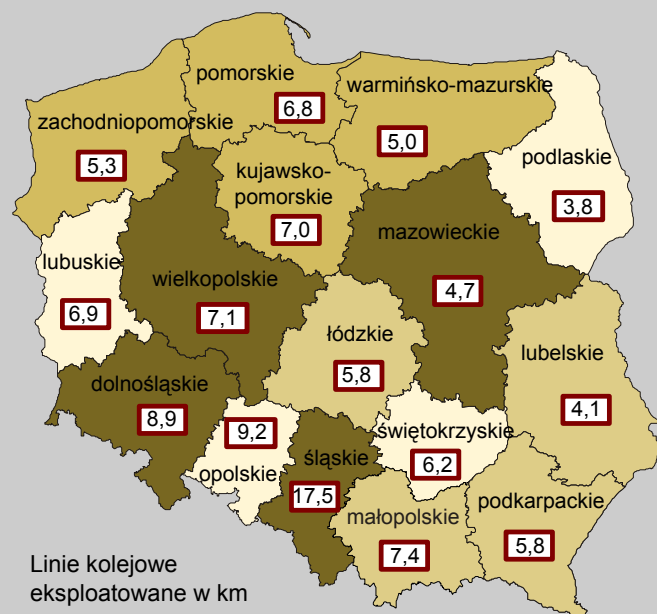
Transport kolejowy

Linie kolejowe eksploatowane normalnotorowe w województwie małopolskim - 1127 km ↓ o 0,3%

w tym zelektryfikowane - 909 km ↓ o 0,3%

jednotorowe - 662 km ↓ o 0,5%

dwu- i więcej torowe - 465 km (bz.)



Linie kolejowe eksploatowane w km

do 967 968 - 1127 1128 - 1259 powyżej 1259

Linie kolejowe na 100 km²

Transport lotniczy

Międzynarodowy Port Lotniczy im. Jana Pawła II Kraków - Balice^a

Obsłużeni pasażerowie^b - 2864,0 tys. osób ↑ o 6,9%

w ruchu:

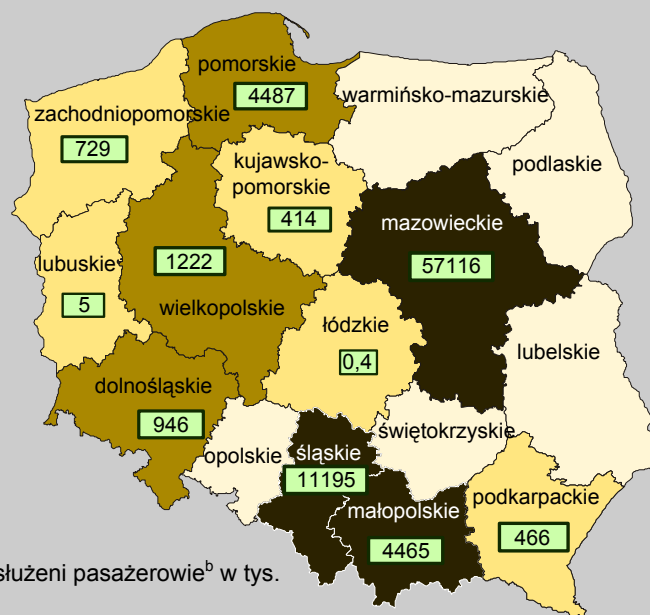
krajowym - 196,9 tys. osób ↑ o 2,4%

międzynarodowym - 2667,1 tys. osób ↑ o 7,2%

Przewiezione ładunki^b - 4465 ton ↑ o 7,3%

cargo - 2806 ton ↑ o 17,8%

poczta - 1659 ton ↓ o 6,7%



Obsłużeni pasażerowie^b w tys.

brak portów lotniczych 455 - 2232
do 455 powyżej 2232

Przewiezione ładunki^b w tonach

^a Dane Międzynarodowego Portu Lotniczego im. Jana Pawła II Kraków - Balice Sp. z o.o.

^b W ciągu roku.

↑ ↓ - wzrost/spadek względem 2009 r.

Więcej informacji na stronie: <http://www.stat.gov.pl/krak/>