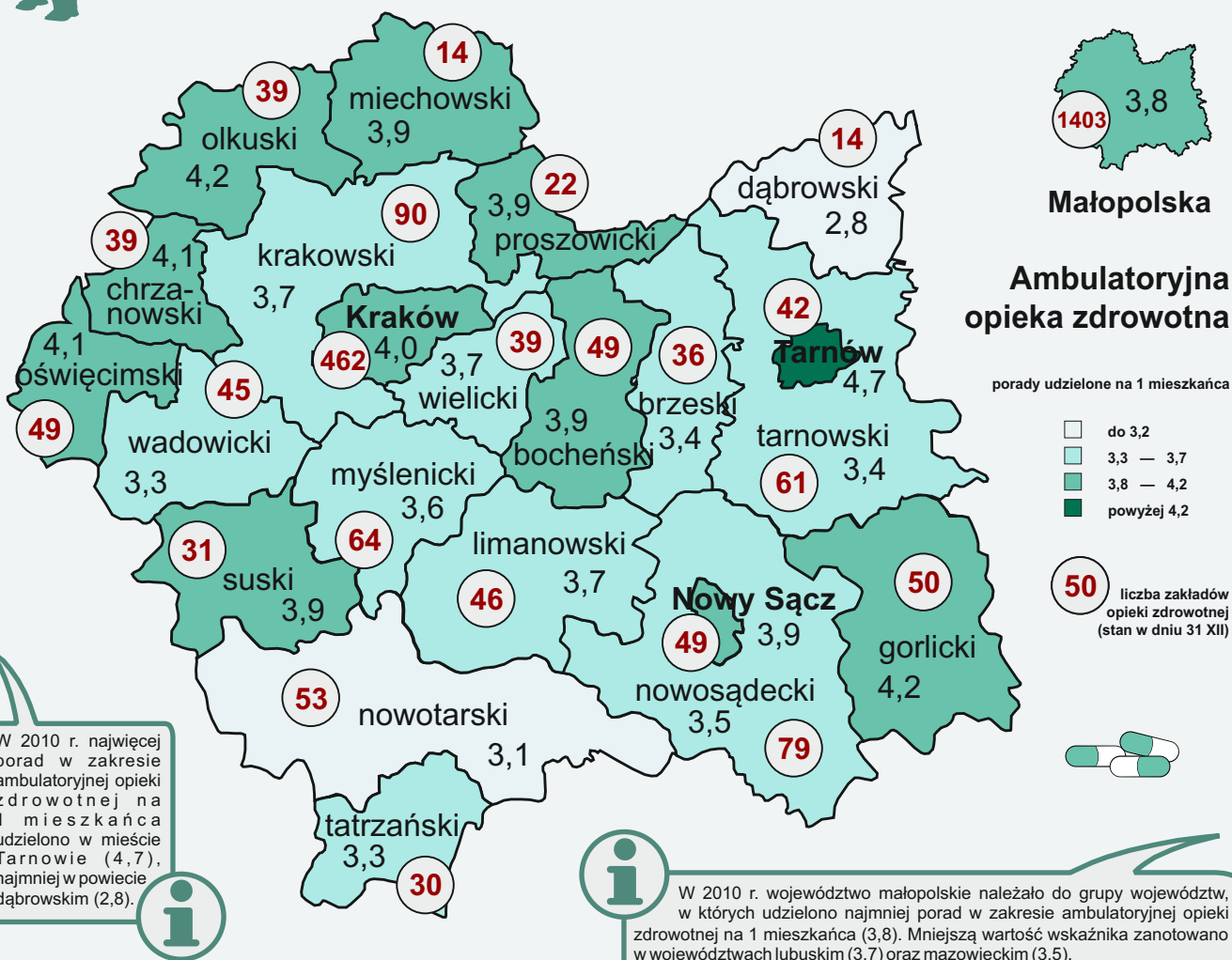




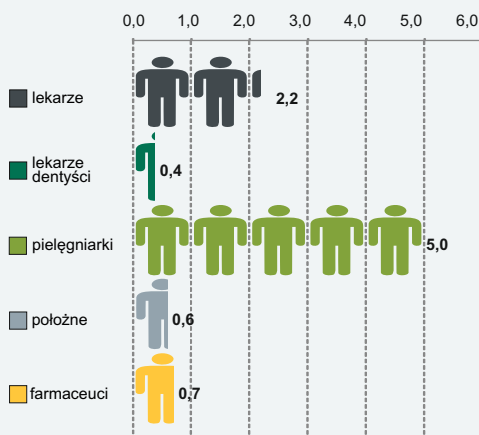
OPIEKA ZDROWOTNA

W WOJEWÓDZTWIE MAŁOPOLSKIM W 2010 R.



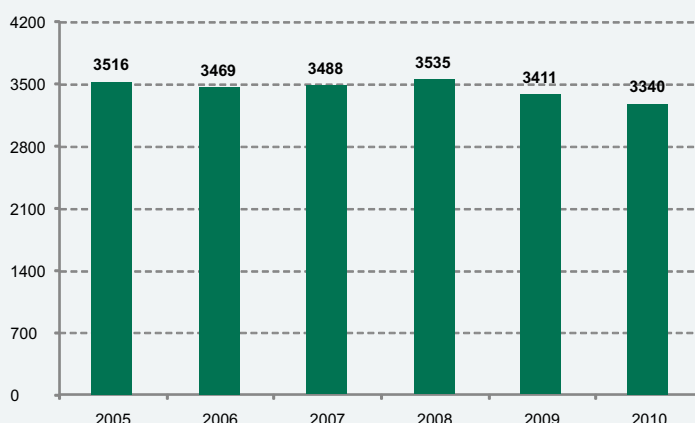
Kadra medyczna na 1000 ludności

(stan w dniu 31 XII)

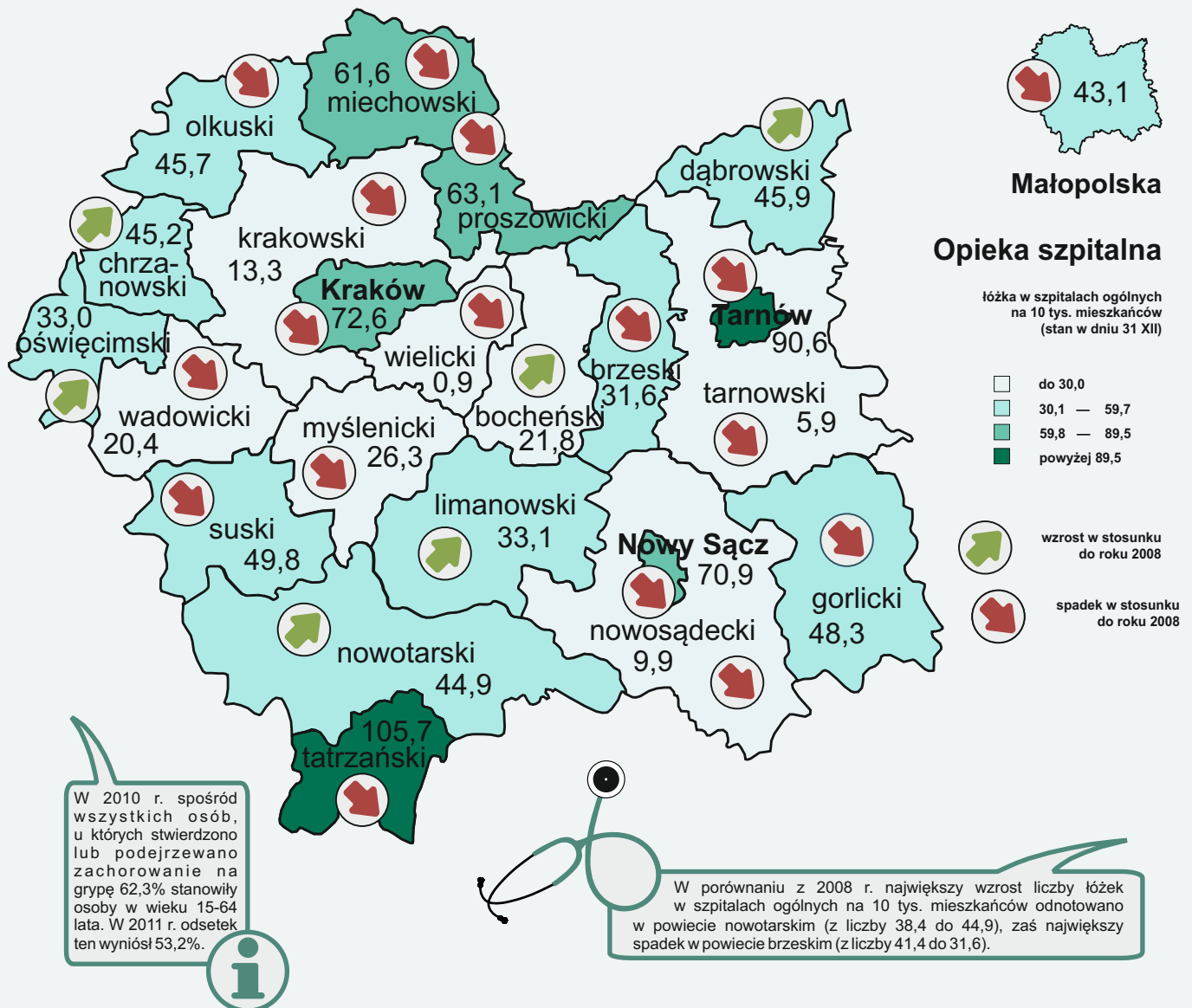


Liczba ludności na 1 aptekę ogólnodostępną

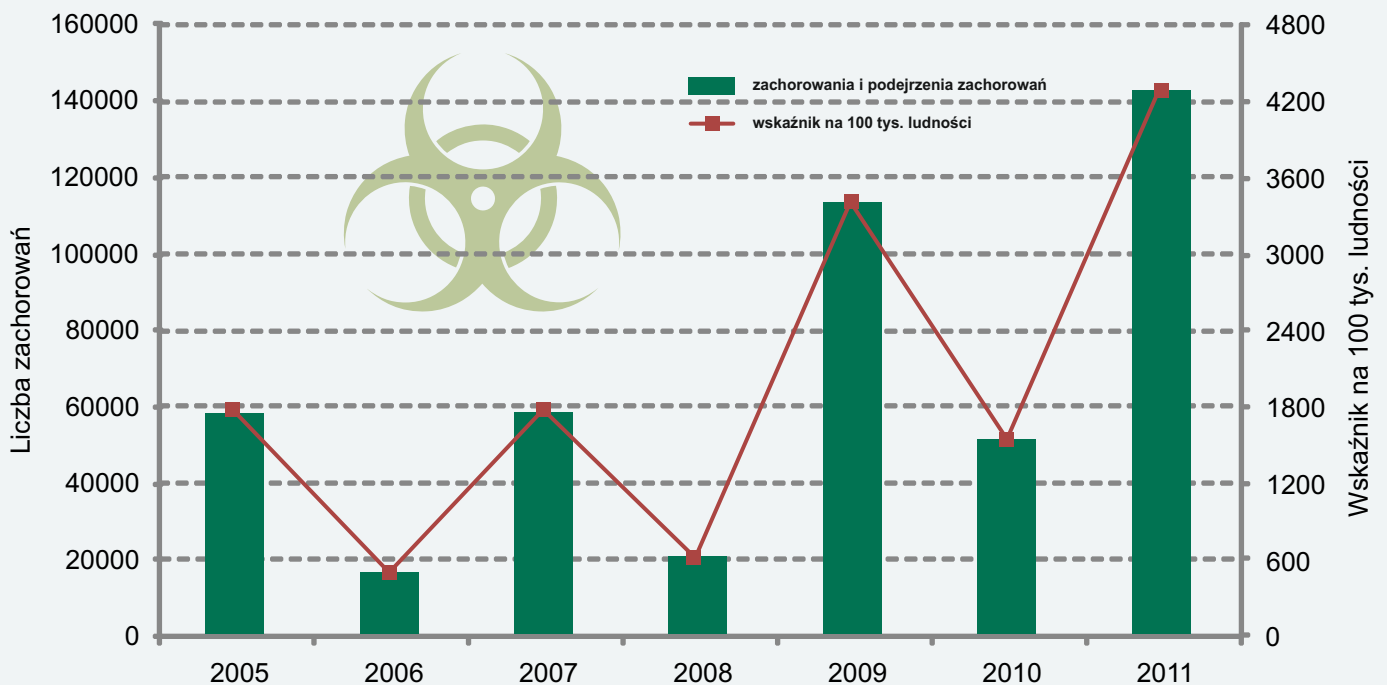
(stan w dniu 31 XII)



DANE ZA ROK 2010. PRZY PUBLIKACJI DANYCH PROSIMY POWOŁAĆ SIĘ NA ŹRÓDŁO.



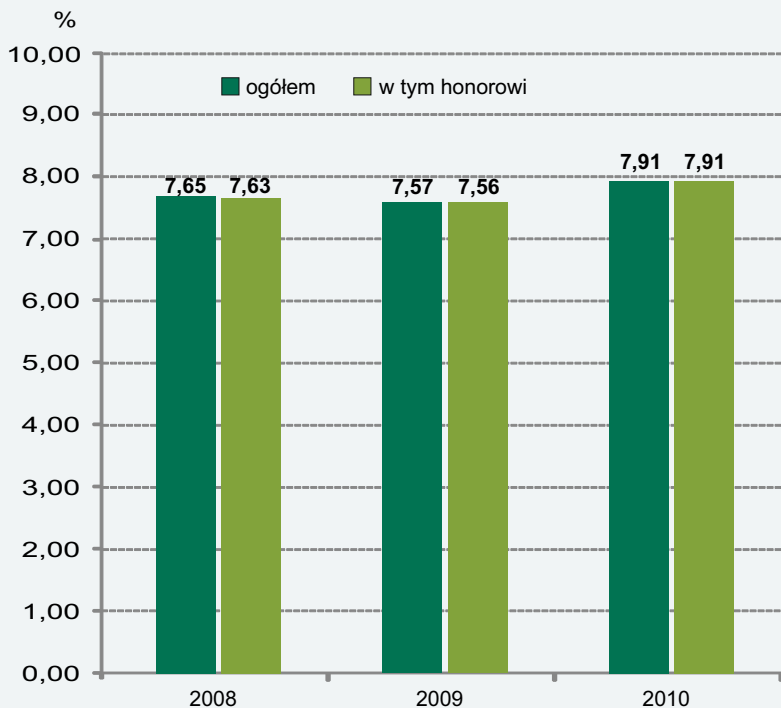
Zachorowania i podejrzenia zachorowań na gripę



Źródło: na podstawie danych Narodowego Instytutu Zdrowia Publicznego - Państwowego Zakładu Higieny.
Do obliczenia wartości współczynnika na 100 tys. ludności w 2011 r. za liczbę ludności przyjęto wartość prognozowaną.

DANE ZA ROK 2010. PRZY PUBLIKACJI DANYCH PROSIMY POWOŁAĆ SIĘ NA ŹRÓDŁO.

Odsetek krwiodawców w województwie małopolskim w stosunku do ogólnej liczby krwiodawców w Polsce



Źródło: na podstawie danych Narodowego Centrum Krwi. Nie uwzględniono danych Ministerstwa Obrony Narodowej i Ministerstwa Spraw Wewnętrznych i Administracji.

6,7% spośród osób, którym udzielono świadczeń zdrowotnych w ramach medycznych działań ratowniczych w 2010 r. stanowiły dzieci i młodzież do lat 18, natomiast osoby w wieku 65 lat i więcej stanowiły 37,9%. W 2,5% ogółu przypadków stwierdzono zgon przed podjęciem lub w trakcie czynności ratunkowych.



Liczba krwiodawców w województwie małopolskim w 2010 r. zwiększyła się o 5,5% w stosunku do roku poprzedniego, jednak biorąc pod uwagę liczbę krwiodawców w przeliczeniu na 1000 ludności Małopolska w 2010 r. zajmowała dopiero 10 miejsce spośród wszystkich województw.

Struktura wyjazdów ratunkowych wg miejsca wypadku

