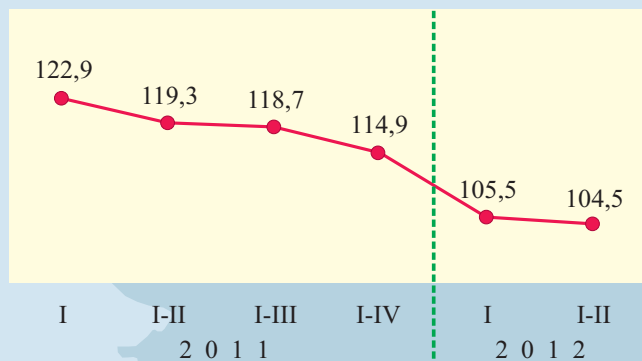




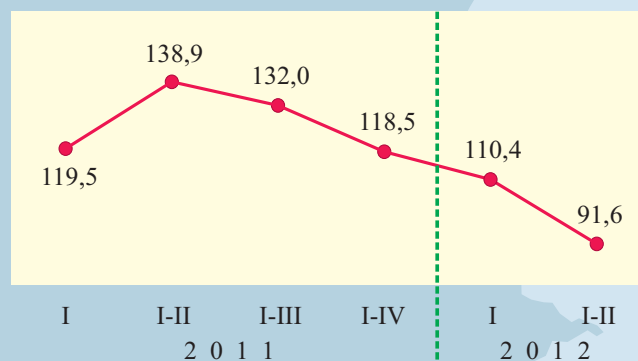
## SYTUACJA GOSPODARCZA W WOJEWÓDZTWIE MAŁOPOLSKIM w I półroczu 2012 R.

**Dynamika<sup>a</sup> produkcji sprzedanej przemysłu<sup>b</sup>**  
(ceny stałe)



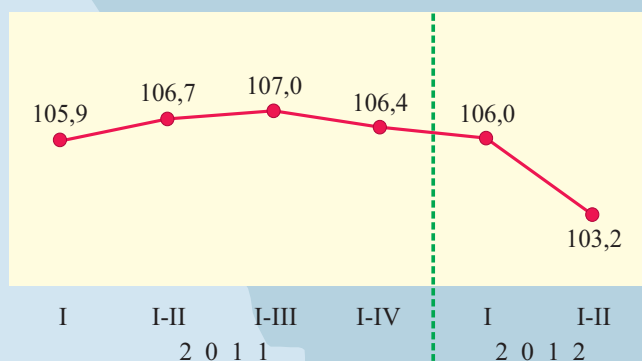
**Podmioty gospodarki narodowej  
zarejestrowane w rejestrze REGON**  
(stan w dniu 30 VI) **336,3 tys.** ↑ o 1,6%  
w tym osoby fizyczne **253,8 tys.** ↑ o 0,9%

**Dynamika<sup>a</sup> produkcji sprzedanej budownictwa<sup>c</sup>**  
(ceny bieżące)



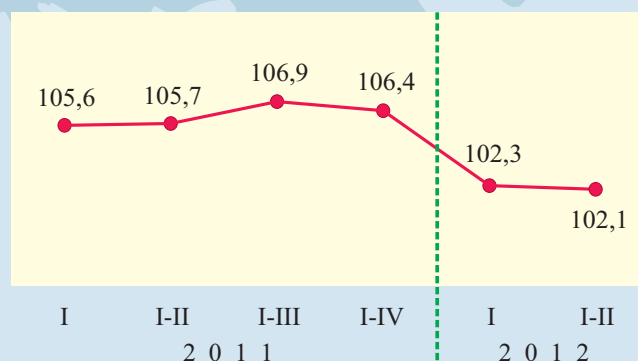
**Mieszkania oddane  
do użytkowania<sup>d</sup> 7,0 tys.** ↑ o 16,3%

**Dynamika<sup>a</sup> przeciętnego wynagrodzenia  
miesięcznego brutto<sup>b</sup>**



**Produkcja budowlano-montażowa<sup>c</sup>**  
(ceny bieżące) **3782,7 mln zł** ↑ o 8,0%

**Dynamika<sup>a</sup> przeciętnego zatrudnienia<sup>b</sup>**



**Bezrobotni zarejestrowani**  
(stan w dniu 30 VI) **145,2 tys.** ↑ o 6,7%



**Stopa bezrobocia rejestrowanego**  
(stan w dniu 30 VI) **10,5%** ↑ o 0,6 p.proc.

<sup>a</sup> Analogiczny okres roku poprzedniego =100.

<sup>b</sup> W sektorze przedsiębiorstw o liczbie pracujących powyżej 9 osób.

<sup>c</sup> W jednostkach budowlanych o liczbie pracujących powyżej 9 osób.

<sup>d</sup> Dane wstępne.



wzrost/spadek do analogicznego okresu 2011 r.