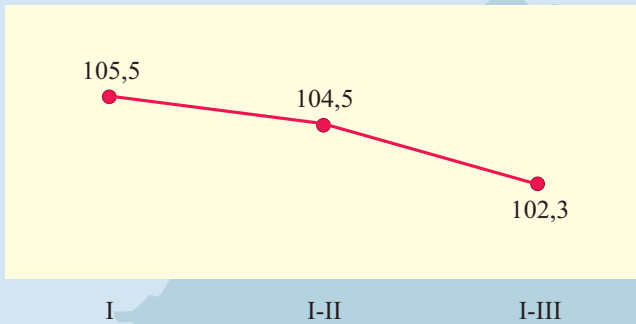




SYTUACJA GOSPODARCZA W WOJEWÓDZTWIE MAŁOPOLSKIM w I-III kwartale 2012 R.

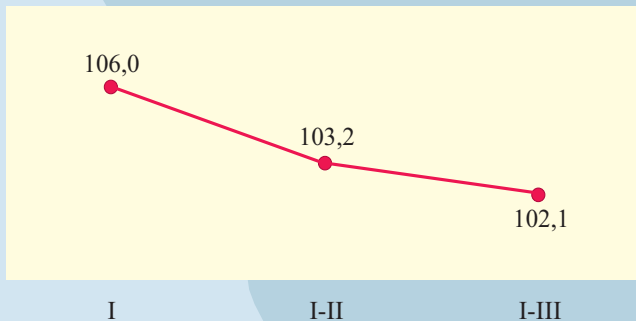
Dynamika^a produkcji sprzedanej przemysłu^b
(ceny stałe)



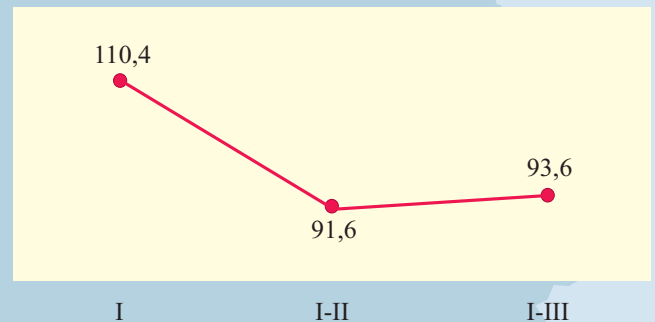
✓ **Podmioty gospodarki narodowej zarejestrowane w rejestrze REGON**
(stan w dniu 30 IX) **339,3 tys.** ↑ o 2,2%
w tym osoby fizyczne **255,8 tys.** ↑ o 1,5%

✓ **Mieszkania oddane do użytkowania^d** **10,4 tys.** ↑ o 19,3%

Dynamika^a przeciętnego wynagrodzenia miesięcznego brutto^b



Dynamika^a produkcji sprzedanej budownictwa^c
(ceny bieżące)

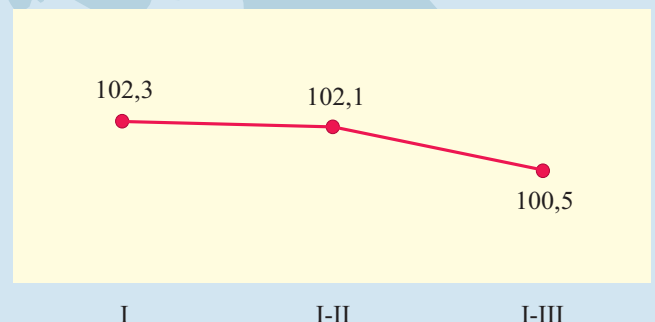


✓ **Produkcja budowlano-montażowa^c**
(ceny bieżące) **6068,8 mln zł** ↑ o 1,4%

✓ **Bezrobotni zarejestrowani**
(stan w dniu 30 IX) **147,8 tys.** ↑ o 9,3%

✓ **Stopa bezrobocia rejestrowanego**
(stan w dniu 30 IX) **10,6%** ↑ o 0,7 p.proc.

Dynamika^a przeciętnego zatrudnienia^b



^a Analogiczny okres roku poprzedniego =100.

^b W sektorze przedsiębiorstw o liczbie pracujących powyżej 9 osób.

^c W jednostkach budowlanych o liczbie pracujących powyżej 9 osób.

^d Dane wstępne.

↑ ↓ wzrost/spadek do analogicznego okresu 2011 r.